

Київський національний торговельно-економічний університет  
Кафедра обліку та оподаткування

## **ВИПУСКНА КВАЛІФІКАЦІЙНА РОБОТА**

на тему:

# **«ОБЛІК ВИТРАТ НА ВИРОБНИЦТВО І КАЛЬКУЛЮВАННЯ СОБІВАРТОСТІ ПРОДУКЦІЇ»**

Студентки 2 курсу, 2м групи,  
спеціальності 071 «Облік і  
оподаткування»,  
спеціалізації «Облік,  
оподаткування та оцінювання  
в бізнесі»

Костюк Марини  
Анатоліївни

Науковий керівник  
кандидат економічних наук,  
доцент

Августова Олена  
Олександрівна

Гарант освітньої програми  
доктор економічних наук,  
професор

Бенько Микола  
Миколайович

Київ 2019

Київський національний торговельно-економічний університет

Факультет обліку, аудиту та інформаційних систем

Кафедра обліку та оподаткування

Ступінь вищої освіти «магістр»

Спеціальність 071 «Облік і оподаткування»,

Спеціалізація «Облік, оподаткування та оцінювання в бізнесі»

**Затверджую**

Зав. кафедри \_\_\_\_\_ Фоміна О.В.  
«29» січня 2019 р.

### **Завдання**

#### **на випускню кваліфікаційну роботу студентові**

Костюк Марини Анатоліївни

1. Тема випускної кваліфікаційної роботи

Облік витрат на виробництво і калькулювання собівартості продукції

Затверджена наказом ректора від «19» жовтня 2018 р. №3842

2. Строк здачі студентом закінченого роботи 05.11.2019 р.

3. Цільова установка та вихідні дані до роботи

Метою роботи є обґрунтування теоретичних та практичних засад обліку витрат на виробництво та калькулювання собівартості продукції на підприємствах торгівлі, створення та удосконалення інформаційної бази для ефективного управління ними.

Об'єктом дослідження є процес обліку витрат на виробництво і калькулювання собівартості продукції.

Предметом роботи виступає сукупність теоретичних, практичних та організаційних засад обліку витрат на виробництво і калькулювання продукції на ТОВ «АДМ Хмільницький елеватор».

4. Перелік графічного матеріалу

Схеми, таблиці, діаграми, рисунки та ін.

5. Зміст випускної кваліфікаційної роботи (перелік питань за кожним розділом)

ВСТУП

## РОЗДІЛ 1. ТЕОРЕТИЧНІ ОСНОВИ ОБЛІКУ ВИТРАТ НА ВИРОБНИЦТВО ТА КАЛЬКУЛЮВАННЯ СОБІВАРТОСТІ ПРОДУКЦІЇ

- 1.1. Економічна сутність, визнання та класифікація витрат
- 1.2. Концептуальні засади обліку витрат на виробництво та калькулювання собівартості продукції

Висновки за розділом 1

## РОЗДІЛ 2. СУЧАСНИЙ СТАН ОБЛІКУ ВИТРАТ НА ВИРОБНИЦТВО ТА КАЛЬКУЛЮВАННЯ СОБІВАРТОСТІ ПРОДУКЦІЇ НА ТОВ «АДМ ХМІЛЬНИЦЬКИЙ ЕЛЕВАТОР»

- 2.1. Фінансовий облік витрат на виробництво та калькулювання собівартості продукції
- 2.2. Узагальнення інформації про витрати на виробництво та калькулювання собівартості продукції у звітності підприємства
- 2.3. Облік витрат на виробництво та калькулювання собівартості продукції в системі управління підприємства на ТОВ «АДМ Хмільницький елеватор»

Висновки за розділом 2

## РОЗДІЛ 3. УДОСКОНАЛЕННЯ ОБЛІКУ ВИТРАТ НА ВИРОБНИЦТВО ТА КАЛЬКУЛЮВАННЯ СОБІВАРТОСТІ ПРОДУКЦІЇ НА ТОВ «АДМ ХМІЛЬНИЦЬКИЙ ЕЛЕВАТОР»

- 3.1. Напрями і заходи удосконалення обліку витрат на виробництво та калькулювання собівартості продукції на ТОВ «АДМ Хмільницький елеватор»
- 3.2. Удосконалення обліку витрат на виробництво та калькулювання собівартості продукції для цілей управління

Висновки за розділом 3

ВИСНОВКИ

СПИСОК ВИКОРИСТАНИХ ДЖЕРЕЛ

ДОДАТКИ

6. Календарний план виконання роботи

| № пор. | Назва етапів випускної кваліфікаційної роботи | Строк виконання етапів роботи |            |
|--------|---|-------------------------------|------------|
|        |   | за планом                     | фактично   |
| 1      | Наукова стаття                                | 09.09.2019                    | 09.09.2019 |



|   |                                      |            |            |
|---|--------------------------------------|------------|------------|
| 2 | 1 розділ                             | 25.06.2019 | 25.06.2019 |
| 3 | 2 розділ                             | 02.09.2019 | 02.09.2019 |
| 4 | Попередній розгляд двох розділів     | 20.09.2019 | 20.09.2019 |
| 5 | 3 розділ                             | 21.10.2019 | 21.10.2019 |
| 6 | Попередній захист                    | 05.11.2019 | 05.11.2019 |
| 7 | Подання завершеної роботи на кафедру | 15.11.2019 | 15.11.2019 |

7. Дата видачі завдання «19»жовтня 2018 р.

8. Керівник випускної кваліфікаційної роботи \_\_\_\_\_ Августова О.О  
(прізвище, ініціали, підпис)

9. Гарант освітньої програми \_\_\_\_\_ Бенько М.М.  
(прізвище, ініціали, підпис)

10. Завдання прийняла до виконання студентка \_\_\_\_\_ Костюк М.А.  
(прізвище, ініціали, підпис)

### 11. Висновок керівника випускної кваліфікаційної роботи

---



---



---



---



---



---



---



---

Керівник випускної кваліфікаційної роботи \_\_\_\_\_ Августова О.О.  
(підпис, дата)

### 12. Висновок про випускну кваліфікаційну роботу

Випускна кваліфікаційна робота студента Костюк М.А. може бути допущена до захисту в екзаменаційній комісії.

Гарант освітньої програми \_\_\_\_\_ Бенько М.М.  
(підпис, прізвище, ініціали)

Завідувачкафедри \_\_\_\_\_ Фоміна О.В.

« \_\_\_\_\_ » \_\_\_\_\_ 201\_ р. (підпис, прізвище, ініціали)

## ЗМІСТ

|  |    |
|--|----|
| ВСТУП.....   | 3  |
| РОЗДІЛ 1. ТЕОРЕТИЧНІ ОСНОВИ ОБЛІКУ ВИТРАТ НА ВИРОБНИЦТВО ТА КАЛЬКУЛЮВАННЯ СОБІВАРТОСТІ ПРОДУКЦІЇ.....  | 6  |
| 1.1. Економічна сутність, визнання та класифікація витрат.....   | 6  |
| 1.2. Концептуальні засади обліку витрат на виробництво та калькулювання собівартості продукції.....  | 12 |
| Висновки за розділом 1.....  | 17 |
| РОЗДІЛ 2. СУЧАСНИЙ СТАН ОБЛІКУ ВИТРАТ НА ВИРОБНИЦТВО ТА КАЛЬКУЛЮВАННЯ СОБІВАРТОСТІ ПРОДУКЦІЇ НА ТОВ «АДМ ХМІЛЬНИЦЬКИЙ ЕЛЕВАТОР».....               | 18 |
| 2.1. Фінансовий облік витрат на виробництво та калькулювання собівартості продукції.....   | 18 |
| 2.2. Узагальнення інформації про витрати на виробництво та калькулювання собівартості продукції у звітності підприємства.....                      | 26 |
| 2.3. Облік витрат на виробництво та калькулювання собівартості продукції в системі управління підприємства на ТОВ «АДМ Хмельницький елеватор»..... | 30 |
| Висновки за розділом 2.....  | 34 |
| РОЗДІЛ 3. УДОСКОНАЛЕННЯ ОБЛІКУ ВИТРАТ НА ВИРОБНИЦТВО ТА КАЛЬКУЛЮВАННЯ СОБІВАРТОСТІ ПРОДУКЦІЇ НА ТОВ «АДМ ХМІЛЬНИЦЬКИЙ ЕЛЕВАТОР».....               | 36 |
| 3.1. Напрями і заходи удосконалення обліку витрат на виробництво та калькулювання собівартості продукції на ТОВ «АДМ Хмельницький елеватор».....   | 36 |
| 3.2. Удосконалення обліку витрат на виробництво та калькулювання собівартості продукції для цілей управління.....                                  | 42 |
| Висновки за розділом 3.....  | 47 |
| ВИСНОВКИ.....  | 48 |
| СПИСОК ВИКОРИСТАНИХ ДЖЕРЕЛ.....  | 51 |
| ДОДАТКИ.....   | 58 |

## ВСТУП

**Актуальність теми,** полягає у тому, що в умовах посилення розвитку науково-технічного прогресу зростає роль обліку витрат на виробництво та калькулювання собівартості продукції. Правильно розрахована собівартість продукції є важливим синтетичним показником, який впливає на ефективність формування цінової політики підприємства. Оскільки, витрати впливають на обсяг продукції, то прийняття рішень керівництвом підприємства неможливе без аналізу і калькулювання вже наявних витрат виробництва і планування їх величини на перспективу.

Господарська практика показує, що ринкові перетворення супроводжуються значними проблемами, серед яких управління витратами та калькулювання собівартості продукції займає одне з провідних місць. Якщо підприємство удосконалює власну техніку, економно використовує власні ресурси та ефективно працює, тим нижчою буде собівартість виготовленої продукції. Витрати на виробництво та калькулювання собівартості продукції є важливою обліково-аналітичною категорією, яка істотно впливає на обсяги та динаміку прибутку. Тому основною умовою зростання прибутку є зниження витрат і собівартості продукції, що підвищить рентабельність роботи підприємства.

Від рівня собівартості залежить фінансовий стан підприємства, тому аналіз собівартості продукції дасть змогу визначити відхилення фактичних витрат від нормативних та причини резервів зниження собівартості продукції.

Різноманітні аспекти обліку витрат і калькулювання собівартості продукції досліджували багато відомих вітчизняних та закордонних вчених-економістів: Н.С. Андрющенко [1], Атамас [2], М.Т. Білуха [6], Ф.Ф. Бутинець [7], Л.В. Нападовська [35], Г.В. Власюк [9], В.В. Сопко [59], О.Ю. Соколов [60], А.М. Турило [64], Н.М. Грабова [14], Г.В. Козаченко [20] та ін.

**Метою роботи** є обґрунтування теоретичних та практичних засад обліку



витрат на виробництво та калькулювання собівартості продукції на підприємствах торгівлі, створення та удосконалення інформаційної бази для ефективного управління ними.

Відповідно до поставленої мети в процесі виконання роботи були поставлені наступні завдання:

- опрацювати економічну сутність, визнання та класифікацію витрат;
- розглянути концептуальні засади обліку витрат на виробництво та калькулювання собівартості продукції;
- проаналізувати фінансовий облік витрат на виробництво та калькулювання собівартості продукції;
- провести узагальнення інформації про витрати на виробництво та калькулювання собівартості продукції у звітності підприємства;
- дослідити облік витрат на виробництво та калькулювання собівартості продукції в системі управління підприємства на ТОВ «АДМ Хмільницький елеватор»;
- удосконалити напрями і заходи обліку витрат на виробництво та калькулювання собівартості продукції на ТОВ «АДМ Хмільницький елеватор»;
- надати рекомендації щодо удосконалення обліку витрат на виробництво та калькулювання собівартості продукції для цілей управління.

**Об'єктом дослідження** є процес обліку витрат на виробництво і калькулювання собівартості продукції.

**Предметом роботи** виступає сукупність теоретичних, практичних та організаційних засад обліку витрат на виробництво і калькулювання продукції на ТОВ «АДМ Хмільницький елеватор».

В якості **інформаційної бази** були використані праці вітчизняних та зарубіжних вчених-економістів з питань обліку витрат на виробництво і калькулювання собівартості продукції, закони і нормативні акти України, національні та міжнародні стандарти бухгалтерського обліку та фінансової

звітності, методичні рекомендації з обліку витрат, статті та розробки молодих вчених в галузі обліку, аналізу та контролю витрат, документація, реєстри та звітність ТОВ «АДМ Хмільницький елеватор». Підприємство є юридичною особою. Товариство у своїй діяльності керується Конституцією і законами України, актами Президента, Кабінетом Міністрів України, а також Статутом.

**Наукова новизна** одержаних результатів проведеного дослідження полягає в розроблених рекомендаціях і пропозиціях щодо вдосконалення організації методики обліку витрат на виробництво і калькулювання собівартості продукції.

**Методи дослідження.** Для розв'язання поставлених завдань у роботі використовувалися такі методи: порівняння, аналіз, синтез, зведення, узагальнення, абстрагування, конкретизація, систематизація, комплексні підходи, графічний, табличний, балансовий, причинно-наслідковий, описові методи.

**Гіпотеза.** В області інформаційного забезпечення управління витратами на виробництво та калькулювання собівартості продукції існує набір ключових факторів, що забезпечується постійним розвитком теоретико-методологічних організаційних та науково-методичних положень обліку витрат, що в кінцевому рахунку забезпечить оптимізацію витрат зниження собівартості продукції і досягнення переваги над основними конкурентами і завоювання кращих позицій на цільовому ринку.

**Практичне значення** отриманих результатів полягає в тому, що рекомендації та пропозиції, розроблені у дослідженні, спрямовані на розширення та удосконалення системи оперативного контролю за витратами, що у майбутньому призведе до підвищення ефективності функціонування підприємств торгівлі.

**Апробація результатів дослідження.** Окремі результати випускної кваліфікаційної роботи, висвітлені у статті «Методи обліку витрат та калькулювання собівартості сільськогосподарської продукції», опублікованої у Збірнику статей студентів КНТЕУ, 2019 року.



## РОЗДІЛ 1

### ТЕОРЕТИЧНІ ОСНОВИ ОБЛІКУ ВИТРАТ НА ВИРОБНИЦТВО ТА КАЛЬКУЛЮВАННЯ СОБІВАРТОСТІ ПРОДУКЦІЇ

#### 1.1. Економічна сутність, визнання та класифікація витрат

Витрати на виробництво є однією з найважливіших категорій ринкової економіки. За умов досконалої конкуренції витрати виробництва виявляють вирішальний вплив не лише на розмір прибутку підприємства і можливості розширення виробництва, але й на те, чи залишиться фірма на даному ринку взагалі, чи буде змушена покинути його.

Формування та облік витрат на виробництво є основним і одночасно найбільш складним елементом організації та розвитку виробничо-господарського механізму підприємств, охопленого системою бухгалтерського обліку, тому порядок їх здійснення і розподіл повинен бути чітко роз'ясненим і зрозумілим.

Визначення «витрати» з'явилося, ще в далеку епоху Середньовіччя, в епоху, коли зароджувався бухгалтерський облік, і був викладений в праці відомого італійського вченого Луки Пачолі (близько 1445 —1517) у «Трактаті про рахунки і записи». Л. Пачолі здійснив класифікацію витрат обігу залежно від їх відношення до підприємства, товару, господарського процесу відповідно на торгові і домашні, прямі і непрямі, звичайні і надзвичайні. Прямі витрати він відносив безпосередньо на собівартість товарів, непрямі витрати – на рахунок торгових витрат [1].

Поняття «витрати» було більш чітко сформульовано у XVII ст. у творах Уільяма Петті (1623-1687). У «Трактаті про податки і збори Петті» розвиває теорію складу витрат виробництва та формулює закон вартості. Починаючи з XIX століття, коли виникла теорія обліку витрат, проблемами їх класифікації почали приділяти більш значну увагу[7].

Витрати досліджували багато вчених. Одними з них були класики політичної економії: А. Сміт(1723—1790) ввів поняття абсолютних витрат, Д.

Рікардо (1772-1823) – автор теорії порівняних витрат. Вони розуміли витрати, як середні суспільні витрати на одиницю, тобто те, що коштувала окрема одиниця продукції на середньому підприємстві або чому дорівнюють середні витрати на усіх підприємствах, що належать до галузі [1].

Аналіз витрат в межах трудової теорії вартості завершив К. Маркс(1818-1883). Так, К. Маркс писав: «Витрати – це те, що коштує товар капіталісту – сума витрат на придбання засобів виробництва і робочої сили (постійного і змінного капіталу)[2].

Отже, як і А. Сміт та Д. Рікардо, К. Маркс у своєму визначенні витрат приділяв увагу лише тим статтям витрат, що сьогодні входять до виробничої собівартості продукції, а повну собівартість та інші витрати, які впливають на фінансовий результат підприємства, не враховував.

Розгляд витрат підприємства в межах маржиналізму ґрунтується на теорії граничної корисності факторів виробництва. Ідею про застосування принципу граничної корисності висловив Йоганн фон Тюнен(1783-1850) ще до формування маржиналізму як наукової течії в першій половині XIX століття. Надалі вона отримала розвиток у таких відомих представників різних шкіл маржиналізму, як Л. Вальрас(1834-1910) , В. Джевонс(1835-1882), А. Маршалл(1842—1924), Дж. Кларк(1847-1938) [4].

Інституціоналістську теорію витрат найбільш яскраво представлено в роботах Дж. К. Кларка і Дж. А. Гобсона(1858-1940). Перший займався проблемою накладних витрат, а також докладно дослідив різні види витрат: індивідуальні та суспільні, абсолютні, додаткові, фінансові, виробничі, довгострокові та короткострокові. Заслугою Дж. А. Гобсона було те, що він ввів поняття людських витрат. Початком розвитку теорії витрат як самостійного об'єкта управління прийнято вважати їхній поділ на постійні і змінні та подальше формування основ класифікації витрат, що досліджував О. Шмаленбах(1873-1955) [1].

Виходячи з усього вище сказаного, і не беручи до уваги деякі недоліки, що є у визначенні витрат з позицій економічної теорії, не можна заперечувати



вагомий внесок її представників у становлення і розвиток сучасних економічних знань про витрати, їх економічну сутність та вплив на процес виробництва.

Тлумачення терміну «витрати» сучасними західними вченими-економістами дещо відрізняється від його розуміння з позицій економічної теорії. Розглянемо більш детально ці визначення.

Всесвітньо відомий фахівець у сфері управлінського обліку К. Друрі надав досить загальне визначення поняттю «витрати». Так, на його думку слово «витрати» відображає грошові виміри усіх ресурсів, витрачених задля досягнення такої конкретної мети, як придбання якого-небудь товару або якої-небудь послуги. Цей термін – відмічає К. Друрі – має багато значень і в різних ситуаціях застосовуються різноманітні види витрат. Саме тому до цього терміну може бути додане те чи інше слово, що дозволить уточнити значення, яке використовується в конкретному виді виміру витрат, що їх було понесено [1].

Виходячи з вищезазначеного, можна дійти висновку, що серед західних фахівців з економіки існують два погляди (підходи) щодо тлумачення економічної сутності поняття «витрати»: обліковий (бухгалтерський) та управлінський (економічний). Перший – до витрат зараховує лише плату за ті ресурси, що їх було витрачено для досягнення конкретної мети (придбання будь-якого товару або послуги). Другий – окрім явних витрат, що їх враховано у бухгалтерських книгах, враховує ще і неявні (приховані) витрати і ґрунтується на концепції альтернативного використання ресурсів [2].

Для розуміння поняття «витрати» з позицій облікового (бухгалтерського) підходу в межах України необхідно користуватися визначенням, наведеним в П(С)БО 16 «Витрати», під витратами розуміють зменшення економічних вигод у вигляді вибуття активів або збільшення зобов'язань, які призводять до зменшення власного капіталу [48]. Це поняття витрат використовується для визначення фінансового результату діяльності підприємства у теперішньому періоді (тобто на конкретний момент часу). Слід



зазначити, що витрати у бухгалтерському обліку далеко не завжди пов'язані з рухом коштів.

Класифікацію витрат за різними класифікаційними групами наведено у додатку А.

Визнання витрат представлено у таблиці 1.1. відповідно до П(С)БО 16 «Витрати».

Таблиця 1.1

### Визнання витрат

| Пункти П(С)БО 16 «Витрати» | Визначення   |
|----------------------------|--|
| П. 5                       | Витрати відображаються в бухгалтерському обліку одночасно зі зменшенням активів або збільшенням зобов'язань.   |
| П. 6                       | Витратами звітного періоду визнаються або зменшення активів, або збільшення зобов'язань, що призводить до зменшення власного капіталу підприємства (за винятком зменшення капіталу внаслідок його вилучення або розподілу власниками), за умови, що ці витрати можуть бути достовірно оцінені.   |
| П. 7                       | Витрати визнаються витратами певного періоду одночасно з визнанням доходу, для отримання якого вони здійснені. Витрати, які неможливо прямо пов'язати з доходом певного періоду, відображаються у складі витрат того звітного періоду, в якому вони були здійснені.  |
| П. 8                       | Якщо актив забезпечує одержання економічних вигод протягом кількох звітних періодів, то витрати визнаються шляхом систематичного розподілу його вартості (наприклад, у вигляді амортизації) між відповідними звітними періодами.   |
| П. 9                       | <p>Не визнаються витратами й не включаються до звіту про фінансові результати:</p> <p>9.1. Платежі за договорами комісії, агентськими угодами та іншими аналогічними договорами на користь комітента, принципала тощо.</p> <p>9.2. Попередня (авансова) оплата запасів, робіт, послуг.</p> <p>9.3. Погашення одержаних позик.</p> <p>9.4. Інші зменшення активів або збільшення зобов'язань, що не відповідають ознакам, наведеним у пункті 6 цього Положення (стандарту).</p> <p>9.5. Витрати, які відображаються зменшенням власного капіталу відповідно до положень (стандартів) бухгалтерського обліку.</p> <p>9.6. Балансова вартість валюти.</p> |

Джерело: систематизовано автором на основі: [48]

Основну частину витрат підприємства складають операційні витрати. Тому далі ми зосередимо увагу на розгляді саме цього виду витрат.

Вичерпані (спожиті) витрати – це збільшення зобов'язань або зменшення активів у процесі поточної діяльності для отримання доходу звітного періоду. Невичерпані (неспожиті) витрати – це збільшення зобов'язань або зменшення активів у процесі поточної діяльності для отримання доходу або іншої вигоди в майбутніх періодах. Невичерпані витрати відображаються в активі балансу, а вичерпані витрати - у звіті про фінансові результати [7].

Непрямі витрати - витрати, які не можуть бути безпосередньо віднесені до певного об'єкта витрат і розподіляються спеціальними методами (амортизація, витрати на опалення й освітлення, тощо). Перелік і склад статей калькуляції виробничої собівартості продукції (робіт, послуг) встановлюється підприємством самостійно і залежить як від питомої ваги їх видів або груп витрат, так і від ступеня економічної однорідності витрат, які об'єднані в статті, специфіки підгалузі, характеру виробленої продукції, організації виробництва, різноманітності технологічних процесів, можливості прямого або обґрунтованого непрямого віднесення витрат на собівартість виробів [7].

Постійні витрати - це витрати, розмір яких із збільшенням (зменшенням) випуску продукції істотно не змінюється. До них належать постійні загально виробничі витрати, які пов'язані з управлінням і обслуговуванням виробництва. Поточні - це витрати, періодичність яких менше одного місяця [10].

Довгострокові - це витрати, пов'язані з виконанням довгострокового договору, який не планується закінчити раніше, ніж через дев'ять місяців з моменту здійснення перших витрат або отримання авансу (передоплати) [7].

Одноразові - це витрати, які здійснюються один раз (періодичністю більше місяця) і спрямовуються на забезпечення процесу виробництва протягом тривалого часу [7].

Продуктивні витрати - це витрати, які передбачені технологією і організацією виробництва. Непродуктивні - необов'язкові витрати, які виникають в результаті конкретних недоліків організації виробництва,

порушення технології. В цілях управління вони поділяються за принципом: різні витрати для різних цілей. З цією метою виділяють такі три напрямки класифікації витрат:

- оцінка запасів, визначення фінансових результатів;
- прийняття рішень;
- контроль [3].

Отже, можна зробити висновок, що питання дослідження сутності витрат є актуальним і на даному етапі, хоча це питання досліджується досить довгий час і багатьма науковцями. Такий напрямок підтримують і міжнародні організації – розробники Міжнародних стандартів фінансової звітності.

В контексті даної роботи також доцільною є класифікація витрат за періодами: витрати поточного періоду та витрати майбутніх періодів.

Витрати поточного періоду являють собою витрати на управління, збут товарів та інші операційні витрати, що належать до того періоду, в якому вони були здійснені, а витрати майбутніх періодів - це витрати, що мали місце впродовж поточного або попередніх звітних періодів, але належать до наступних звітних періодів.

Отже, наявність різних точок зору щодо сутності витрат обумовлена різними підходами у поглядах на природу економічного буття взагалі. Щодо класифікацій, то їх має бути стільки, скільки могли б задовольнити користувачів для різних цілей. Тому нами запропоновано класифікацію загальновиробничих витрат, яка містила б оптимальну кількість ознак, розкривала цільове призначення й економічний зміст витрат, враховувала організаційну структуру та особливості.

Для цього необхідно деталізувати план рахунків бухгалтерського обліку з конкретизацією статей загальновиробничих витрат. Тому правильний облік витрат, своєчасний контроль за їх формуванням, оперативний аналіз мають важливе значення для ефективного управління витратами підприємства, а введення додаткових рахунків обліку загальновиробничих витрат для деталізації їх розподілу на постійні та змінні.



## **1.2. Концептуальні засади обліку витрат на виробництво та калькулювання собівартості продукції**

В умовах розвитку ринкової економіки в Україні нормативно-правова база постійно змінюється, і це відображається на недосконалоості деяких нормативних документів. Більшість законодавчих актів під час своєї дії обростають великою кількістю доповнень і змін, які інколи заперечують основному документу. Великий потік інформації, що швидко змінюється, заважає професійній роботі, зокрема, в організації бухгалтерського обліку.

Основним нормативним документом, який визначає правові засади регулювання, організації, ведення бухгалтерського обліку та складання фінансової звітності в Україні, є Закон України «Про бухгалтерський облік та фінансову звітність в Україні»[39]. Що стосується витрат, то вони регулюються і опираються при своєму визначенні на цей закон.

Оскільки результати калькулювання складають основу інформаційної бази для управління, тому витрати, що формують собівартість продукції (робіт, послуг), як показує досвід вітчизняних підприємств, групуються за статтями калькуляції. В Україні перелік статей калькуляції не є законодавчо затвердженим і відповідно до П(С)БО 16 [48] підприємство самостійно формує їх перелік, керуючись нормами П(С)БО, який містить загальні положення, визнання, склад, обрахунки, їх ведення в бухгалтерській звітності. П(С)БО 16 є повним відображенням сутності витрат, дає їм повну характеристику.

Дослідження показало, що наразі чинними є Методичні рекомендації з планування, обліку і калькулювання собівартості продукції (робіт, послуг) сільськогосподарських підприємств. Даними нормативним документом регулюється порядок визначення розміру витрат (собівартості) на одиницю сільськогосподарської продукції, який полягає в елементарному діленні всього обсягу виробництва на обсяг виготовленої маси [30]. При підготовці фінансової звітності, в якій розкривається інформація про витрати, використовується НП(С)БО 1 «Загальні вимоги до фінансової звітності» [43].

Відповідно до пп. 14.1.27 п. 14.1 ст. 14 Податкового кодексу України (далі- ПКУ) витрати - це сума будь-яких витрат платника податку у грошовій, матеріальній або нематеріальній формах, здійснюваних для провадження господарської діяльності платника податку, в результаті яких відбувається зменшення економічних вигод у вигляді вибуття активів або збільшення зобов'язань, внаслідок чого відбувається зменшення власного капіталу (крім змін капіталу за рахунок його вилучення або розподілу власником) [38].

Окрім загальних вимог до представлення інформації про витрати, міжнародні стандарти фінансової звітності регламентують склад та принципи визнання витрат, пов'язаних з виробництвом продукції та формуванням її собівартості. Такі правила містяться у МСБО 2 «Запаси»[25]. За відсутності окремого стандарту, саме МСБО 2 регламентує облік витрат та визначення собівартості виробництва продукції, іменуючи такі процеси «переробкою запасів» (на те, що продукція належить до запасів, вказує п. 8 стандарту) [25].

П. 12 МСБО 2 визначає, що витрати на переробку запасів охоплюють витрати, прямо пов'язані з одиницями виробництва, та передбачає систематичний розподіл постійних та змінних виробничих накладних витрат, що виникають при переробці матеріалів у готову продукцію.[25]

З норм п. 12 МСБО 2 випливає ще один важливий висновок: до накладних виробничих витрат на переробку запасів цей стандарт дає можливість віднести частину адміністративних витрат підприємств, яку можна пов'язати з продукцією, що виробляється. Адже до собівартості запасів не включаються «адміністративні накладні витрати, не пов'язані з доставкою запасів до їх теперішнього місцезнаходження та приведенням в теперішній стан» (п. 16). МСБО 2 прямо не встановлено норму про невключення до собівартості адміністративних витрат, які можливо пов'язати з переробкою продукції. Отже, це дає підстави вважати, що їх частина формує собівартість виробництва. Те ж саме стосується і витрат на збут. Вітчизняний П(С)БО 16 не дозволяє включати до собівартості продукції будь-які з зазначених витрат, у

той час як у МСБО 2 прямі витрати на доставку продукції такому включенню підлягають (звичайно, за рішенням підприємства) [25].

На відміну від П(С)БО 16, МСБО 2 формулює правило, яке визначає непрямі виробничі витрати і принцип їх розподілу. В МСБО перелік накладних витрат визначається цим правилом, а не детальними інструкціями, як в П(С)БО. Таким чином, згідно МСБО при підготовці звітності зарплата виробничого персоналу, якщо вона не попредметна або не погодинна (тобто зарплата за посадовим окладом, яка не належить до прямих витрат економічно доцільним шляхом), амортизація, ремонт та техобслуговування, витрати на управління включаються до накладних виробничих витрат, у той час як П(С)БО 16 дає вичерпний перелік всіх можливих витрат, які включаються до загальновиробничих. І саме звідси слідує висновок, що частина накладних виробничих витрат за міжнародними стандартами не включена до списку загальновиробничих за національним П(С)БО [15].

Отже, у системі міжнародних стандартів фінансової звітності питанням обліку виробничих витрат підприємств та формування вартості їх продукції (запасів) приділено значну увагу, але головним недоліком залишається те, що ці питання не акумульовано в окремому стандарті. Як засвідчив аналіз положень МСБО 1 та МСБО 2, що стосуються обліку витрат підприємства та відображення інформації про них у фінансовій звітності, вітчизняні П(С)БО в значній мірі повторюють норми зазначених вище стандартів. У той же час П(С)БО 16, не маючи прямого аналога в системі МСБО, допускає наявність різниць у класифікації витрат та у їх віднесенні на собівартість виготовленої продукції, які були досліджені вище. При цьому вітчизняні правила обліку витрат не характеризуються такою гнучкістю, яку має регламент фінансового обліку за МСБО. Тому одним із кроків на шляху розвитку управлінського обліку в Україні має стати аналогічне надання можливостей для застосування фахівцями бухгалтерського профілю власних професійних суджень для обліку витрат виробництва. Водночас для забезпечення широкого поширення зарубіжних методів обліку витрат важливою є розробка методичних



рекомендацій з управління собівартістю в різних за типами, розмірами, формами господарювання та галузевою приналежністю підприємствах [17].

Огляд спеціальної літератури та характеристика чинної нормативно - правової бази з обліку витрат та калькулювання продукції наведені у додатку Б,В.

Проаналізувавши нормативно-правові та законодавчі документи України та МСБО, які регламентують процес формування, визнання та оцінку витрат, насамперед було виявлено, що поняття «витрати» мають певні відмінності у трактовці. Так, у п.1 НП(С)БО 1 «Загальні вимоги до фінансової звітності»[43] витрати визначаються як зменшення економічних вигод у вигляді вибуття активів або збільшення зобов'язань, які призводять до зменшення власного капіталу (за винятком зменшення капіталу за рахунок вилучення або розподілення власниками) [43].

Відповідно до Податкового кодексу України витратами є сума будь-яких витрат платника податку у грошовій, матеріальній або нематеріальній формах, здійснюваних як компенсація вартості товарів (робіт, послуг), які придбаваються (виготовляються) таким платником податку для їх подальшого використання у власній господарській діяльності [38]. Тому, спостерігаються відмінності у трактуваннях, що пояснюються різними цілями систем у бухгалтерському та податковому обліку.

В міжнародній практиці витратам не присвячено окреме МСБО. Певні основи даного поняття розкриті у МСБО 1 «Подання фінансових звітів»[28], МСБО 2 «Запаси»[25], МСБО 16 «Основні засоби»[26], МСБО 23 «Витрати на позики»[24], МСБО 38 «Нематеріальні активи»[27] та ін.

Однак, відповідно до п. 4.25 Концептуальної основи складання і подання фінансових звітів (яка не є міжнародним стандартом бухгалтерського обліку), витрати – це зменшення економічних вигод протягом облікового періоду у вигляді вибуття чи амортизації активів або у вигляді виникнення зобов'язань, результатом чого є зменшення власного капіталу, за винятком зменшення,

пов'язаного з виплатами учасникам[33]. Це означає, що національний та міжнародний підходи до оцінки та визначення витрат ідентичні.

МСБО 1 «Подання фінансових звітів» рекомендує здійснювати класифікацію витрат за характером (наприклад, амортизація, придбання матеріалів, транспортні витрати, виплати працівникам, витрати на рекламу), або за функціями як частини «собівартості продажу» (наприклад, витрати на збут або адміністративну діяльність) [33]. Це відповідає класифікації витрат за економічними елементами та статтями калькуляції у вітчизняній практиці, що передбачено П(С)БО 16 «Витрати» [48].

Під час проведеного дослідження також було виявлено, що у визначенні постійних і змінних загальновиробничих витрат, формуванні їх баз розподілу в П(С)БО 16 «Витрати» та в МСБО 2 «Запаси» немає жодних відмінностей. Лише в П(С)БО 16 «Витрати» наводиться детальний перелік складу загальновиробничих витрат, що значно полегшує працю бухгалтера зі складання їх класифікації на підприємстві. Водночас різниця полягає в тому, що згідно з П(С)БО 16 «Витрати» загальновиробничі витрати включаються до складу виробничої собівартості продукції робіт, послуг, а відповідно до МСБО 2 «Запаси» – до оцінки запасів, а саме до витрат на їх переробку [25].

Узагальнюючи викладений вище матеріал, порівняємо умови визнання витрат, наведених у П(С)БО 16 «Витрати» та Концептуальній основі складання та подання фінансових звітів у додатку Г. Таким чином, за результатами критичного аналізу методологічних аспектів обліку процесів виробництва та реалізації продукції (робіт, послуг), згідно національних та міжнародних стандартів не виявлено суттєвих відмінностей у підходах до їх оцінки та обліку.

Отже, можна дійти до виснову, що певні питання, що стосуються практичного застосування стандартів дещо відрізняються від прийнятих на міжнародному рівні, оскільки враховують вітчизняну специфіку, тому деякі аспекти обліку доходів та витрат від реалізації продукції (робіт, послуг) за міжнародними стандартами не висвітлюються у ПБО.

## Висновки за розділом 1

Виходячи зі всього вище сказаного, можна дійти до висновку, що серед зарубіжних вчених – економістів існує два основні погляди щодо тлумачення поняття «витрати»: обліковий (бухгалтерський) та управлінський (економічний).

Під обліковим розуміють лише ті витрати, що було витрачено за плату ресурсів для придбання, виготовлення будь-якого товару чи послуги, щоб досягнути конкретної мети. Управлінський або економічний враховує явні та приховані витрати, що ґрунтуються на концепції альтернативного використання ресурсів.

Наявність різних точок зору щодо сутності витрат обумовлена різними підходами у поглядах на природу економічного буття взагалі. Щодо класифікацій, то їх має бути стільки, скільки могли б задовольнити користувачів для різних цілей.

Нами запропоновано класифікацію загальновиробничих витрат, яка містила б оптимальну кількість ознак і розкривала економічний зміст, враховувала організаційну структуру та особливості витрат на виробництво.

Проаналізувавши методологічні аспекти обліку процесів виробництва та реалізації продукції (послуг), відповідно до національних та міжнародних стандартів не виявлено суттєвих відмінностей у підходах до їх оцінки та обліку. Разом з тим, певні питання, що стосуються практичного застосування стандартів дещо відрізняються від прийнятих на міжнародному рівні, оскільки враховують вітчизняну специфіку, тому деякі аспекти обліку витрат від реалізації продукції (робіт, послуг) за міжнародними стандартами не висвітлюються у ПБО.

Правильний облік витрат, своєчасний контроль за їх формуванням, оперативний аналіз мають важливе значення для ефективного управління витратами підприємства, а введення додаткових рахунків обліку загальновиробничих витрат для деталізації їх розподілу на постійні та змінні, а також прийняття чіткої класифікації та розмежування між ними дозволить удосконалити облік витрат на підприємстві.



## РОЗДІЛ 2

### СУЧАСНИЙ СТАН ОБЛІКУ ВИТРАТ НА ВИРОБНИЦТВО ТА КАЛЬКУЛЮВАННЯ СОБІВАРТОСТІ ПРОДУКЦІЇ НА ТОВ «АДМ ХМІЛЬНИЦЬКИЙ ЕЛЕВАТОР»

#### 2.1. Фінансовий облік витрат на виробництво та калькулювання собівартості продукції

З метою дослідження витрат на виробництво і калькулювання собівартості продукції було обрано підприємство Хмельницький елеватор, яке було засновано в другій половині 40-х років (1948-1949 рр.). На той час потужності для зберігання обмежувались декількома складами для напільного зберігання. В 1970 році було здано в експлуатацію будівлю елеватор місткістю 44,8 тис. тон.

На території підприємства є 9 складів, їх ємність становить 28,8 тис. тон., ємність елеватора 48,3 тис. тон, а також новий комплекс на 20 тис. тон. Всього – 97,1 тис. тон.

Вагове господарство складається з 4-х тензометричних автоваг, а також залізничної ваги. На підприємстві є своя залізнична гілка на станцію Хмельник.

Сушильне господарство складається з 5-х зерносушарок ДСП-32, одна ДСП-50 та найсучасніша ШМІДТ-ЗЕЙГЕР.

Метою діяльності ТОВ «АДМ Хмельницький елеватор» є отримання прибутку від здійснення господарської та інших видів діяльності та його використання в інтересах акціонерів Товариства.

Основним видом діяльності підприємства є складське господарство, що включає в себе такі види послуг:

- Приймання зерна;
- Очистка зерна;
- Сушіння зерна;
- Зберігання зерна;
- Навантаження на авто -, та залізничний транспорт;

- Проведення аналізу зерна.

На підприємстві працює сертифікована лабораторія, яка оснащена усіма необхідними приладами для роботи по визначенню показників якості зерна.

Обсяг наданих послуг на ТОВ «Хмільницький елеватор» за 2014-2018 роки наведені у Додатку Д.

Аналіз доходів в розрізі видів послуг та видів діяльності за 2017-2018, представлено на рис. 2.2.



Рис. 2.2. Аналіз доходів в розрізі видів послуг та видів діяльності.

Джерело: систематизовано автором на основі даних підприємства

«ТОВ АДМ Хмільницький елеватор»

Із проведеного аналізу, можна дійти до висновку, що найбільше доходів підприємство отримує від надання послуг сушіння та зберігання зерна.

Порівняльний аналіз основних економічних показників та коефіцієнтів, пояснювальна записка, їх вплив на фінансово - господарську діяльність Товариства, наведено у Додатках Е, Ж, З відповідно. Дані порівняльного аналізу свідчать, що підприємство має достатній рівень фінансової стійкості і є незалежним від зовнішніх фінансових джерел.

Організаційна структура підприємства характеризується рис. 2.1.

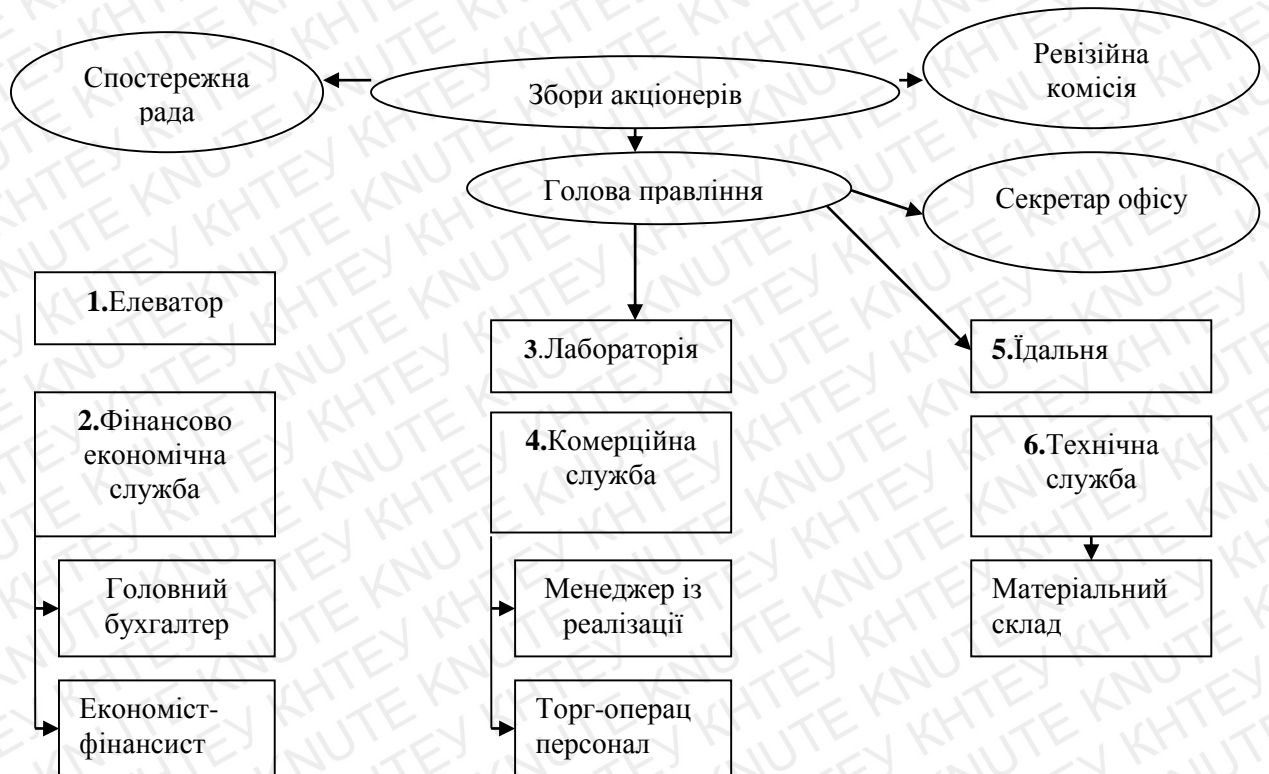


Рис.2.1. Організаційна структура ТОВ «АДМ Хмільницький елеватор»  
Джерело: систематизовано автором на основі даних підприємства «ТОВ АДМ Хмільницький елеватор»

Види діяльності підприємства можна умовно поділити на основне та допоміжне.

До основного відносять елеватор, склади напільного зберігання, лабораторію та сушильний комплекс, а до допоміжного відносять додаткові роботи, які здійснює інженерна служба, будівельна бригада та їдальня.



Розглянута інфраструктура підприємства зумовлює особливості витрат, їх документальне оформлення.

Керівником підприємства за посадою є голова правління. Безпосередньо керівництво відділу по збуту здійснює його заступник – головний інженер. В обов'язки головного інженера входить забезпечення ефективності проектних рішень, своєчасна і якісна підготовка контрактів, ремонт і модернізація обладнання та споруд, а також здійснення контролю за дотриманням проектної конструкторської дисципліни.

Бухгалтерський облік в організації здійснюється бухгалтерією як структурним підрозділом, очолюваним головним бухгалтером. Бухгалтерія є самостійним структурним підрозділом організації й підкоряється головному бухгалтеру. Згідно штатного розпису ТОВ «АДМ Хмільницький елеватор» до складу бухгалтерії підприємства входять головний бухгалтер, замісник головного бухгалтера, два бухгалтера по «Зерну», бухгалтер по ТМЦ та бухгалтер по заробітній платі.

Основними завданнями бухгалтерії з питань обліку витрат є:

- формування повної й достовірної інформації про діяльність організації та її майнове положення;
- забезпечення інформацією керівників організації з метою правильного здійснення організацією господарських операцій з обліку витрат;
- забезпечення обліку наявності майна і зобов'язань, використання матеріальних, трудових і фінансових ресурсів відповідно до затверджених матеріальних, норм, нормативів й кошторисів;
- запобігання негативних результатів господарської діяльності організації й виявлення внутрішньогосподарських резервів, забезпечення її фінансової стійкості.

На ТОВ «АДМ Хмільницький елеватор» використовується журнально-ордерна форма обліку. При цьому широко застосовуються ПЕОМ та типові завдання з АРМБ. Згідно наказу про облікову політику на підприємстві

застосовують комп'ютерну бухгалтерську програму «1С. Бухгалтерія 7.7», «1С. Зерно», які налаштовані під елеватор.

Згідно з «Інструкцією про застосування Плану рахунків бухгалтерського обліку активів, капіталу, зобов'язань і господарських операцій підприємств і організацій» підприємства та інші організації можуть вести бухгалтерський облік витрат з використанням рахунків класу 8 «Витрати за елементами» і 9 «Витрати діяльності» [53].

На ТОВ «АДМ Хмільницький елеватор» використовують 23 рахунок «Виробництво» для обліку виробничих витрат, відкриваючи свої субрахунки для полегшення обліку. (Див. табл.2.1)

Таблиця 2.1

**Фрагмент робочого плану рахунків ТОВ «АДМ Хмільницький елеватор»**

| Клас | Синтетичні рахунки першого порядку |             | Субрахунки (рахунки другого порядку) |                       | Код рахунку аналітичного обліку |                       |
|------|------------------------------------|-------------|--------------------------------------|-----------------------|---------------------------------|-----------------------|
|      | Код                                | Назва       | Код                                  | Назва                 | Код                             | Назва                 |
| 2    | 23                                 | Виробництво | 231                                  | Основне виробництво   | 2311                            | Цех №1                |
|      |                                    |             |                                      | Основне виробництво   | 2312                            | Цех №2                |
|      |                                    |             |                                      | Основне виробництво   | 23121                           | Сушка №1              |
|      |                                    |             |                                      | Основне виробництво   | 23122                           | Сушка №2              |
|      |                                    |             | 232                                  | Допоміжне виробництво | 23251                           | Вагова                |
|      |                                    |             |                                      | Допоміжне виробництво | 23252                           | Цех №5<br>Дільниця №2 |
|      |                                    |             | 233                                  | Підсобне виробництво  | 2336                            | Цех №6                |
|      |                                    |             | 234                                  | Побічне виробництво   | 2347                            | Лабораторія           |

Джерело: систематизовано автором на основі даних підприємства «ТОВ АДМ Хмільницький елеватор»

Облік витрат на ТОВ «АДМ Хмільницький елеватор» ведеться з використанням 9 класу рахунків та рахуну 23 «Виробництво». Тобто прямі виробничі витрати накопичуються на рахунку 23 «Виробництво», а загальновиробничі витрати на однойменному рахунку 91 «Загальновиробничі витрати».

Рахунок 23 «Виробництво» є активним рахунком і призначений для узагальнення інформації про витрати на виробництво продукції (робіт, послуг). За дебетом цього рахунку відображаються прямі матеріальні витрати, трудові та інші прямі витрати, а також розподілені загальновиробничі витрати і втрати від браку продукції (робіт, послуг) з технологічних причин. За кредитом – вартість фактичної виробничої собівартості завершеної виробництвом готової продукції. Сальдо за рахунком дебетове і відображає суму незавершеного виробництва на певну дату [48].

Кореспонденція рахунків витрат на виробництво, що формують собівартість на ТОВ «АДМ Хмільницький елеватор» наведена у додатку К.

Облік витрат, пов'язаних з виконанням комплексу робіт по прийманню, зберіганню та відпуску хлібопродуктів, відображається по дебету 84 «Витрати зі збуту», субрахунку 1 «Витрати низових організацій». Облік цих витрат повинен виконуватися у розрізі групувань хлібопродуктів, які приймаються при плануванні, тобто в розрізі окремих ділянок виробництва.

Аналітичний облік витрат заготівельної діяльності по балансовому рахунку «Витрати зі збуту» ведеться по кожній калькуляційній статті.

Статті витрат:

1. матеріали;
2. паливо;
3. електроенергія;
4. оплата праці;
5. відрахування на соціальні заходи;
6. амортизаційні відрахування;



7. технічне обслуговування;
8. витрати хлібопродуктів у межах норм;
9. відсотки за короткостроковий кредит на купівлю хлібопродуктів;
10. інші витрати.

Облік витрат по статті 8 «Витрати хлібопродуктів у межах норм» здійснюється на підставі спеціального розрахунку шляхом створення резерву майбутніх платежів для покриття витрат на поліпшення якості зерна і насіння олійних культур. Резерв майбутніх платежів створюється на кількість проданого (реалізованого) зерна і насіння олійних культур згідно з наведеним у таблиці 2.2 розрахунку.

Таблиця 2.2

**Розрахунок створення резерву майбутніх витрат платежів для наступного списання зерна від поліпшення якості за 2018 рік**

| № п/п | Найменування культур | Вартість реалізованого зерна за діючими цінами, грн | Середньовагова якість, % |                         |                        |                         | Поліпшення якості зерна, за ф-ою Дюваля, % | Вартість витрат за рахунок поліпшення якості, грн |
|-------|----------------------|---|--------------------------|-------------------------|------------------------|-------------------------|--|---|
|       |                      |   | По вологості             |                         | По сміттєвих домішках  |                         |  |   |
|       |                      |   | По приходу<br><i>a</i>   | По видатках<br><i>б</i> | По приходу<br><i>в</i> | По видатках<br><i>г</i> |  |   |
| 1     | 2                    | 3   | 4                        | 5                       | 6                      | 7                       | 8  | 9   |
| 1.    | Пшениця м'яка        | 1900000   | 15,0                     | 14,6                    | 1,5                    | 1,4                     | 0,57                                       | 10830   |
| 2.    | Жито                 | 1600000   | 15,2                     | 14,7                    | 1,6                    | 1,5                     | 0,68                                       | 10880   |
| 3.    | Ячмінь               | 3500000   | 14,9                     | 14,6                    | 1,8                    | 1,6                     | 0,55                                       | 19250   |
| 4.    | Разом                | 7000000   |                          |                         |                        |                         |  | 40960   |

Джерело: систематизовано автором на основі даних підприємства «ТОВ АДМ Хмільницький елеватор»

Витрати зі збуту, пов'язані з виконанням додаткових операцій (сушіння, очищення зерна насіння, обмолочення та калібрування кукурудзи), відображається по дебету рахунку 23 субрахунку «Допоміжне виробництво», відповідних субрахунків другого порядку:

1. сушіння,

2. очищення,
3. обмолочення кукурудзи,
4. калібрування кукурудзи.

Аналітичний облік витрат на субрахунку 1 другого порядку субрахунку «Допоміжне виробництво» рахунку 23 ведуть по кожній калькуляційній статті, що наведено на рис. 2.2.

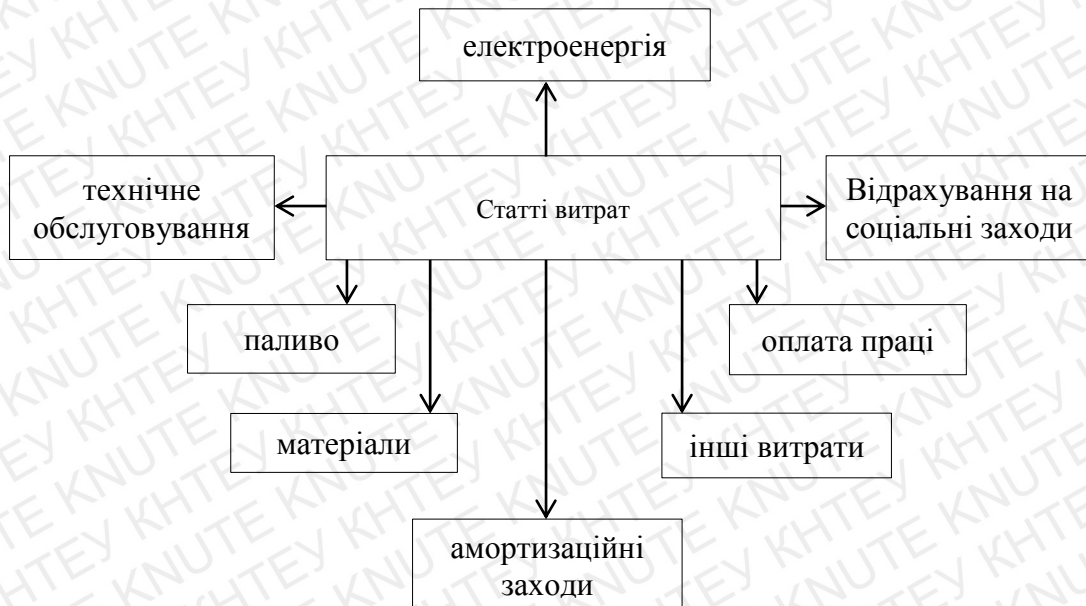


Рис. 2.2. Статті витрат

Джерело: систематизовано автором на основі даних підприємства «ТОВ АДМ Хмільницький елеватор»

У відповідності до рис. 2.2. безпосередньо обліковуються фактичні витрати. По статті «технічне обслуговування» облік проводиться так само, як обліковуються роботи по прийманню, зберіганню та відпуску хлібопродуктів рахунку «Витрати зі збуту».

У кінці місяця вся сума фактичних витрат по сушінню, очищенню зерна, насіння олійних культур списується з кредиту рахунку 23, відповідних субрахунків, у дебет рахунку «Витрати зі збуту».

Списання фактичних витрат по обмолоченню та калібруванню кукурудзи проводяться щомісячно з кредиту субрахунку 23, субрахунків другого порядку 3 і 4, в дебет рахунку «Собівартість продажу».

На рахунку 90 «Собівартість реалізації» на досліджуваному підприємстві відображають та накопичують інформацію про собівартість реалізованих товарів.

Проаналізувавши основні економічні показники діяльності ТОВ «АДМ Хмільницький елеватор», можна зробити такий висновок, що протягом п'яти років підприємство працювало нерівномірно. Чистий дохід від реалізації робіт, послуг у 2015 році, в порівнянні з 2014р. збільшився на 4 799 тис.грн (121%), у 2016 р. з 2015 р. на 24222 тис.грн (186%), у 2017 р. в порівнянні з 2016 р. на 10410 тис.грн (120%), і у 2018 р. в порівнянні з 2017 р. на 15618 тис. грн (125%). Чистий дохід від реалізації продукції, послуг за проаналізовані роки нестабільний. Така динаміка пояснюється тим, що на ТОВ «АДМ Хмільницькому елеваторі» побудували нові склади для зберігання зернових продуктів, та нові сушки.

Отже, основним видом діяльності підприємства є складське господарство, що включає в себе приймання, очистку, сушіння, зберігання зерна, навантаження на авто -, та залізничний транспорт та проведення аналізу зернових культур. Облік витрат на ТОВ «АДМ Хмільницький елеватор» ведеться з використанням 9 класу рахунків та рахуну 23 «Виробництво».

## **2.2. Узагальнення інформації про витрати на виробництво та калькулювання собівартості продукції у звітності підприємства**

ТОВ «АДМ Хмільницький елеватор» - одне з найбільших підприємств зі зберігання зернових культур у Вінницькій області. Потужність елеватора – близько 100 тис. тон зернових.



Звітність ТОВ «АДМ Хмільницький елеватор» складається з Балансу, Звіту про фінансові результати (сукупні доходи), Звіт про рух грошових коштів, Звіт про зміни у Власному капіталі, примітки до річної фінансової звітності.

Форму та зміст основних форм, порядок їх складання та заповнення регламентуються МСФЗ (міжнародні стандарти фінансової звітності).

Звіт про фінансові результати (форма № 2) відображає результати фінансово-господарської діяльності підприємства за визначений період (квартал або рік). Звіт розкриває структуру доходів та витрат підприємства за звітний період, визначає загальну суму операційного прибутку, доходи (витрати) за іншими видами діяльності, а також величину чистого прибутку (збитку), отриманого підприємством протягом звітного періоду. Як правило, у Звіті знаходять відображення також основні елементи операційних витрат та показники прибутковості акцій, так як ТОВ «АДМ Хмільницький елеватор» створено у формі акціонерного товариства.

В додатках Л.1 – Ф.3 наведені форми відповідно балансів та звітів про фінансові результати за 5 років діяльності компанії.

Для узагальнення інформації за окремими статтями загальнопромислових, адміністративних і збутових витрат, а також інших витрат операційної діяльності призначено Журнал 5. У Журналі 5 відображаються дані за дебетом рахунку 23 «Виробництво» та рахунків дев'ятого класу у кореспонденції з кредитом рахунків, які формують собівартість продукції (прямі та загальнопромислові витрати), а також тих, які переносяться з інших Журналів.

В статті «Адміністративні витрати» Звіту про фінансові результати відображаються загальногосподарські витрати, пов'язані з управлінням та обслуговуванням підприємства, що відображаються в рядку 2130. Рядок 2150 призначено для відображення статті «Витрати на збут». В статті «Інші операційні витрати» ТОВ «АДМ Хмільницький елеватор» відображає витрати від зміни вартості активів, які оцінюються за справедливою вартістю, витрати від первісного визнання біологічних активів і сільськогосподарської продукції, що відображаються у рядках 2180, 2181, 2182 відповідно.

Елементи операційних витрат відображаються в III розділі Звіту про фінансові результати. Матеріальні затрати відображаються в рядку 2500, витрати на оплату праці в 2505, відрахування на соціальні заходи 2510. Рядок 2515 призначено для відображення нарахованої амортизації, а 2520 для інших операційних витрат.

Примітки до річної фінансової звітності (Форма №5) є наступним документом фінансової звітності в якому відображаються витрати, що забезпечують деталізацію й обґрунтованість статей фінансових звітів, сукупність показників і пояснень.

На ТОВ «АДМ Хмільницький елеватор» документи бухгалтерського оформлення складаються працівниками бухгалтерії на підставі виконавчих та розпорядчих документів для підготовки облікових записів. До них належать бухгалтерські довідки, групувальні таблиці, відомості нарахування амортизації, розподілу загальновиборничих витрат тощо.

Первинна документація з обліку витратних операцій на підприємстві наведена у додатку Р.

Для ведення обліку затрат діяльності відкривається на кожний місяць «Журнал обліку витрат по прийманню, обробці, зберіганню і реалізації хлібопродуктів» у розрізі статей витрат згідно з формою 6.

ТОВ «АДМ Хмільницький елеватор» використовує загальну систему оподаткування, та є платником ПДВ, Звітним податковим періодом по податку на прибуток є календарний рік, протягом року сплачуються авансові платежі з податку на прибуток. По ПДВ звітним періодом є місяць.

Крім названих звітів підприємство складає Звіт про пільги, Податковий розрахунок з плати за користування надрами (вода), Податкова декларація збору за спец використання води, Податкова декларація екологічного податку та іншу податкову та статистичну звітність.

Для формування та передачі в контролюючі органи фінансової, статистичної та податкової звітності ТОВ «АДМ Хмільницький елеватор»



використовує програмний продукт «М.Е.doc», який розроблена на основі програмного продукту «БЕСТ-ЗВІТ».

Програми співпрацюють через модуль «Регламентована звітність» підсистеми «Сервіс» програми «ІС ПРО», при запуску даного модуля автоматично запускається програма «М.Е.doc».

Для роботи із декларацією по податку на прибуток користувачі у підпункті «Звітність» головного меню обирають «Реєстр звітів», при роботі із яким можливо створювати різноманітні форми звітностей, в тому числі – декларацію платників єдиного податку - юридичних осіб.

Для роботи із декларацією по податку на прибуток користувачі у підпункті «Звітність» головного меню обирають «Реєстр звітів», при роботі із яким можливо створювати різноманітні форми звітностей, в тому числі – декларацію платників єдиного податку - юридичних осіб.

Всі бухгалтерські операції, що здійснюються в програмі «ІС-Зерно» трансформуються у програму «ІС Бухгалтерія» для подальшої обробки та складання звітів, що зображено на рисунку 2.4.

| N | Счет сп... | Субконто1<br>Субконто2              | ТМЦ<br>Счет ТМЦ          | Кол-во           |       | Цена -         | Сумма - | НДС     | Сумма + | Остаток |
|---|------------|-------------------------------------|--------------------------|------------------|-------|----------------|---------|---------|---------|---------|
|   |            |                                     |                          | Ед.              | К     |                |         |         |         |         |
| 1 | 801        | Общепроизводственные расходы        | Лист 2.0 мм              | 0.148            |       | 5,158.31       | 763.43  | 152.686 | 916.116 | 0       |
|   |            | Затраты строительных материалов - 9 | 201                      | т.               | 1,000 |                |         |         |         |         |
| 2 | 801        | Общепроизводственные расходы        | Купчик                   | 1.000            |       | 32.91          | 32.91   | 6.582   | 39.492  | 0       |
|   |            | Затраты строительных материалов - 9 | 201                      | шт.              | 1,000 |                |         |         |         |         |
| 3 | 801        | Общепроизводственные расходы        | Арматура 8               | 0.022            |       | 5,916.82       | 130.17  | 26.034  | 156.204 | 0       |
|   |            | Затраты строительных материалов - 9 | 201                      | т.               | 1,000 |                |         |         |         |         |
| 4 | 801        | Общепроизводственные расходы        | Круг отрезной 125*1.6*22 | 10.000           |       | 5.15           | 51.50   | 10.300  | 61.800  | 0       |
|   |            | Прочие прямые затраты (материалы)   | 201                      | шт.              | 1,000 |                |         |         |         |         |
| 5 | 801        | Общепроизводственные расходы        | Кисель г/о               | 3.000            |       | 52.50          | 157.50  | 31.500  | 189.000 | 0       |
|   |            | Прочие прямые затраты (материалы)   | 201                      | бал              | 1,000 |                |         |         |         |         |
| 6 | 803.1      | Общепроизводственные расходы        | Газ скрапленный нафт.    | 25.000           |       | 5.25           | 131.25  | 26.250  | 157.500 | 0       |
|   |            | Затраты ГСМ - 91                    | 203                      | л.               | 1,000 |                |         |         |         |         |
| 7 | 801        | Общепроизводственные расходы        | Электроды АНО - 36мм     | 4.000            |       | 115.63         | 462.53  | 92.506  | 555.036 | 0       |
|   |            | Прочие прямые затраты (материалы)   | 201                      | упак.            | 1,000 |                |         |         |         |         |
| 8 | 801        | Общепроизводственные расходы        | Электроды АНО-21 3мм     | 2.000            |       | 74.40          | 148.80  | 29.760  | 178.560 | 0       |
|   |            | Прочие прямые затраты (материалы)   | 201                      | упак.            | 1,000 |                |         |         |         |         |
|   |            |                                     |                          |                  |       |                | 462.53  |         |         |         |
|   |            |                                     |                          | <b>Итого</b>     |       | <b>1887.60</b> |         |         |         |         |
|   |            |                                     |                          | <b>Итого НДС</b> |       | <b>377.52</b>  |         |         |         |         |
|   |            |                                     |                          | <b>Всего</b>     |       | <b>2265.12</b> |         |         |         |         |

Рис.2.4 Интерфейс программы «ІС-Зерно»

Джерело: систематизовано автором на основі даних підприємства  
«ТОВ АДМ Хмільницький елеватор»



Незважаючи на тісне переплетіння фінансового та податкового обліку, в тому числі в інформаційних системах, між ними існує ряд суттєвих відмінностей. В податковому обліку інформація ґрунтується не лише на первинних документах фінансового обліку, а й на податкових накладних, які реєструються в Єдиному реєстрі податкових накладних. Різниця також полягає у різних формах звітності та у різному підході до визначення доходів та витрат у фінансовому та податковому обліках, а отже і різному підході до визначення прибутку.

Загалом можна зробити висновок, що звітність ТОВ «АДМ Хмільницький елеватор» складається з Балансу, Звіту про фінансові результати (сукупні доходи), Звіт про рух грошових коштів, Звіт про зміни у Власному капіталі та примітки до річної фінансової звітності. Для формування та передачі в контролюючі органи фінансової, статистичної та податкової звітності підприємство використовує програмний продукт «М.Е.doc», який розроблена на основі програмного продукту «БЕСТ-ЗВІТ». Бухгалтерські операції здійснюються в програмі «1С-Зерно», що трансформуються у програму «1С Бухгалтерія» для подальшої обробки та складання звітів.

### **2.3. Облік витрат на виробництво та калькулювання собівартості продукції в системі управління підприємства на ТОВ «АДМ Хмільницький елеватор»**

На сьогодні ТОВ «АДМ Хмільницький елеватор» є одним із лідерів серед операторів ринку зберігання зернових та олійних культур у Вінницькій області. Елеватору довіряють зберігання своєї продукції більше сотні контрагентів, що вирощують зернові в нашому регіоні. За роки, що аналізуються, підприємство співпрацювало з сільгоспвиробниками Хмільницького, Літинського, Калинівського, Козятинського районів Вінницької області, а також із деякими районами Хмільницької, Житомирської та Київської областей. Але основним споживачем послуг був та залишається

«ПрАТ Зернопродукт МХП», що входить до холдингу «ПрАТ Миронівський хлібопродукт».

ТОП-5 покладавців, що складають 70% всього завезеного зерна представлені на діаграмах у додатку С.

Управління витратами на підприємстві передбачає виконання всіх функцій управління, тобто функції повинні реалізовуватися через елементи управлінського процесу: прогнозування, планування, нормування, організацію, калькулювання, мотивацію й стимулювання, облік, аналіз, регулювання та контроль витрат. Витрати підприємств складаються з витрат, пов'язаних з використанням у процесі виробництва продукції природних ресурсів, сировини, матеріалів, палива, енергії, основних засобів, а також інших витрат на її виробництво [8].

Собівартість продукції зернової продукції визначають один раз в кінці року. Метою калькуляції продукції зернових культур на ТОВ «АДМ Хмільницький елеватор» є отримання інформації для управління підприємством про формування собівартості продукції на всіх етапах виробничого циклу. Калькуляція тісно пов'язана з обліком виробництва, що проявляється в узгодженні об'єктів обліку з об'єктами калькулювання, номенклатури статей витрат на виробництво та статей калькуляції. Без даних про фактичну та прогнозовану собівартість продукції неможливо прийняти обґрунтоване рішення щодо припинення, нарощення, зниження обсягів реалізації освоєної продукції і випуску нової, а також визначити ціну товару на ринку.

До літнього періоду, коли відбувається збирання врожаю, і на ТОВ «АДМ Хмільницький елеватор» поступають великі партії зернових культур, здійснюють відповідну підготовчу роботу, яка передбачає:

- ремонт і приведення в належний стан сушільного і складського господарства;
- перевірку і клеймування вагового господарства;

- повну інвентаризацію залишків сільськогосподарської продукції минулих років;
- навчання посадових осіб, які будуть займатись оформленням документів нового врожаю;
- підбір і підготовку необхідних бланків первинних документів нового урожаю;
- встановлення схем руху транспортних засобів на території підприємства.

В період надходження зернових культур в господарстві обов'язково дотримуються наступні вимоги:

- обов'язково зважується зерно при його оприбуткуванні, відправленні на приймальні пункти та в складські приміщення;
- брати зразки культур, які надходять від постачальника, для їх подальшого дослідження (визначення вологості, наявності ГМО, визначення класу культури);
- слідкувати, за розгрузкою вантажівок.

Кукурудза займає все більш стійку позицію на світовому ринку зерна. В цьому плані природно-економічні умови Вінниччини дозволяють не тільки забезпечити внутрішні потреби в зерні кукурудзи, а й значно наростити її експортний потенціал. Завдяки запровадженню у виробництво високопродуктивних гібридів та активізації інноваційної діяльності в технологіях вирощування цієї культури аграріями нашого регіону, для ТОВ «АДМ Хмільницький елеватор» останні роки, стратегічною культурою є кукурудза, частка цієї культури у загальній кількості прийнятого зерна складає 50% у 2017 та 68% у 2018 роках. Система внутрішньогосподарського обліку є невід'ємною складовою стратегічного управління підприємствами, оскільки всі управлінські рішення, які приймаються компанією на основі оперативних даних управлінського обліку, мають довгострокові наслідки й прямо або опосередковано спрямовані на їх стратегічний розвиток [67].



За результатам діяльності за період 2017-2018 років підприємством було прийнято 109 та 107 тис тон. зерна, відповідно. Структурний аналіз прийнятого зерна по культурах зображено у вигляді діаграми на рисунку 2.4.



Рис. 2.4. Структурний аналіз прийнятого зерна на збереження.

Джерело: систематизовано автором на основі даних підприємства  
«ТОВ АДМ Хмільницький елеватор»

При організації планування затрат яке виступає однією зі складових і важливою частиною внутрішньогосподарського обліку, можуть використовуватись два підходи: планування на основі затрат минулих періодів; планування на основі виробничих нормативів, або система стандарт-кост [35].

Наступним процесом є процес фінансування виробничо-комерційної діяльності, яка здійснюється на основі планів (бюджетів) на поточний місяць. З метою контролю виробничо-комерційної діяльності та оптимізації фінансових потоків усі платежі здійснюються в суворій відповідності із затвердженим бюджетом грошових коштів.

Для організації внутрішньогосподарського обліку виробничо-комерційної діяльності підприємств необхідною є наявність складових, які формують модуль системи (див. рис.2.5).

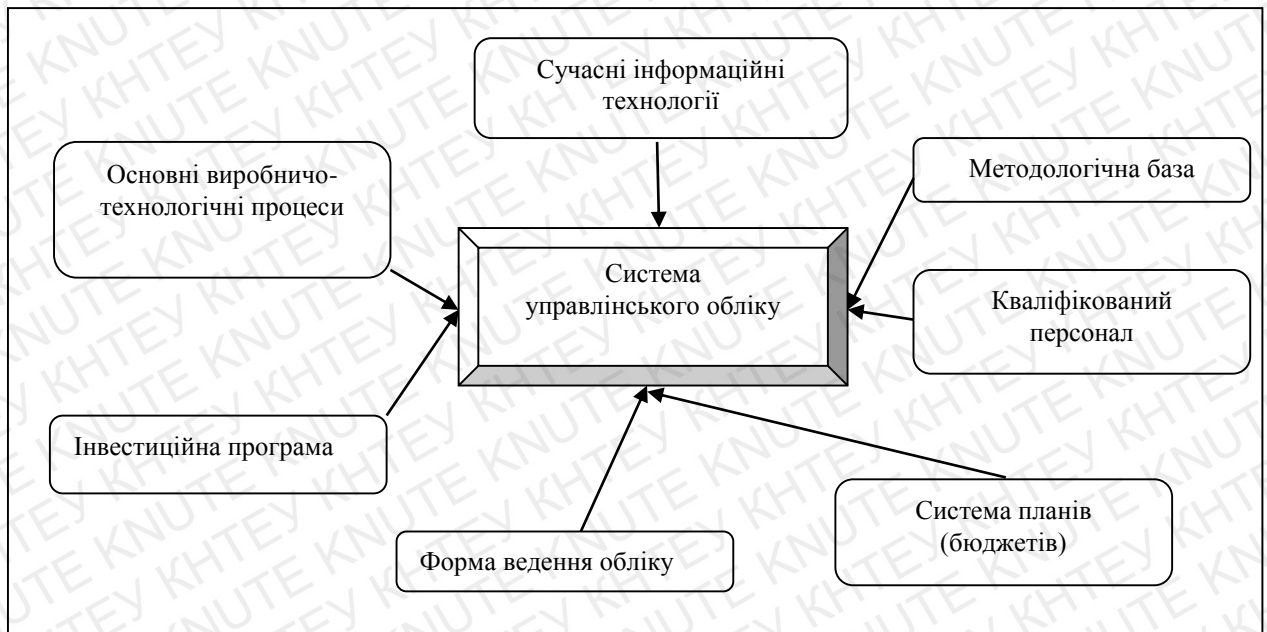


Рис. 2.5. Модуль складових організації управлінського обліку на підприємстві

Джерело: систематизовано автором на основі: [31]

Отже, ураховуючи особливості підприємства, можна дійти до висновку, що на ТОВ «АДМ Хмільницький елеватор» слід налагодити систему управління витрат, а саме: недопущення зайвих витрат; комплексний характер управлінських рішень; удосконалення інформаційного забезпечення; системний підхід до управління витратами; орієнтованість на стратегічні цілі розвитку підприємства та впровадження методів зниження витрат; управління витратами на різних стадіях життєвого циклу продукції.

## Висновки за розділом 2

У даному розділі нами розглянуто та проаналізовано ключові моменти ведення бухгалтерського обліку на підприємстві. Зокрема, детально висвітлено облік первинних документів та фіксацію господарських операцій на рахунках бухгалтерського обліку щодо витрат на виробництво та калькулювання собівартості продукції.

З метою дослідження витрат на виробництво і калькулювання собівартості продукції було обрано підприємство Хмільницький елеватор, яке було засновано в другій половині 40-х років (1948-1949 рр.).

Основним видом діяльності підприємства є складське господарство, що включає в себе приймання, очистку, сушіння, зберігання зерна, навантаження на авто -, та залізничний транспорт та проведення аналізу зернових культур.

На ТОВ «АДМ Хмільницький елеватор» використовується журнально-ордерна форма обліку. Згідно наказу про облікову політику на підприємстві застосовують комп'ютерну бухгалтерську програму «1С. Бухгалтерія 7.7», «1С. Зерно», які налаштовані під елеватор.

Облік витрат на ТОВ «АДМ Хмільницький елеватор» ведеться з використанням 9 класу рахунків та рахуну 23 «Виробництво». Тобто прямі виробничі витрати накопичуються на рахунку 23 «Виробництво», а загальновиробничі витрати на 91 «Загальновиробничі витрати». Облік витрат, пов'язаних з виконанням комплексу робіт по прийманню, зберіганню та відпуску хлібопродуктів, відображається по дебету 84 «Витрати зі збуту», субрахунку 1 «Витрати низових організацій». Облік цих витрат повинен виконуватися у розрізі групувань хлібопродуктів, які приймаються при плануванні, тобто в розрізі окремих діляниць виробництва.

Звітність ТОВ «АДМ Хмільницький елеватор» складається з Балансу, Звіту про фінансові результати (сукупні доходи), Звіт про рух грошових коштів, Звіт про зміни у Власному капіталі та примітки до річної фінансової звітності. Для формування та передачі в контролюючі органи фінансової, статистичної та податкової звітності підприємство використовує програмний продукт «М.Е.doc», який розроблена на основі програмного продукту «БЕСТ-ЗВІТ».

Загалом можна зробити висновок, що ТОВ «АДМ Хмільницький елеватор» має достатній рівень фінансової стійкості і є відносно незалежним від зовнішніх фінансових джерел. Діяльність підприємства є прибутковою за рахунок активного розвитку будівництва нових сушок для зберігання зернових продуктів.



### РОЗДІЛ 3

## УДОСКОНАЛЕННЯ ОБЛІКУ ВИТРАТ НА ВИРОБНИЦТВО ТА КАЛЬКУЛЮВАННЯ СОБІВАРТОСТІ ПРОДУКЦІЇ НА ТОВ «АДМ ХМІЛЬНИЦЬКИЙ ЕЛЕВАТОР»

### **3.1. Напрями і заходи удосконалення обліку витрат на виробництво та калькулювання собівартості продукції на ТОВ «АДМ Хмільницький елеватор»**

Сучасний розвиток економіки України характеризується глобальними економічними перетвореннями в сфері виробництва на основі ринкових відносин, що вимагає перегляду та удосконалення системи бухгалтерського обліку, одним із важливих елементів яких є облік витрат на виробництво, що вимагає вирішення низки облікових питань. Такими питаннями є теоретичні та методологічні аспекти обліку витрат.

Організація обліку на підприємстві сьогодні неможлива без застосування інформаційних технологій. Працівники практично всіх сфер господарського життя на виробництві, у торгівлі, у сфері обслуговування використовують у своїй діяльності комп'ютери. Обчислювальна техніка суттєво підвищує якість обробки облікової інформації. При цьому застосування комп'ютерів змінює зміст та організацію праці облікового персоналу: зменшується кількість ручних операцій з обробки первинних документів, систематизації облікових показників, заповнення реєстрів та звітних форм [65].

Наразі ми стаємо свідками інформатизації всіх сфер економічної діяльності. Сьогодні спостерігається застосування інформаційних технологій на усіх ділянках управління підприємством. Значне місце в цьому процесі відіграє впровадження автоматизованої форми організації обліку, аналізу контролю витрат на підприємствах. Це дає змогу збільшити точність розрахунків, зменшити час їх виконання [64]. Так, на ТОВ «АДМ Хмільницький елеватор» для ведення бухгалтерського обліку застосовують 1С. За допомогою цієї програми на підприємстві ведеться облік витрат на виробництво та калькулювання собівартості продукції.

З 2004 року згідно Наказу про облікову політику підприємства на ТОВ «АДМ Хмільницький елеватор» використовується програма «1С: Підприємство 7.7», «1С:Зерно», «1С:Заробітна плата».

Нами запропоновано перехід з «1С: Підприємство 7.7» на «1С: Підприємство 8.2». Тому що, програма 7.7 є застаріла та не задовольняє усіх потреб підприємства. Зміна програми із 7.7 на 8.2 дозволить покращити роботу бухгалтера і зменшити ризик помилок.

Дана програма удосконалисть електронний документообіг, підвищить рівень надійності зберігання документів та прискорить їх переміщення. Програма активно «співпрацює» з мережею Інтернет, і якщо по обліку поступає нова інформація програма автоматично оновить свою інформаційну базу та знизить помилки при формуванні документів. Використання «1С: Підприємство 8.2» дасть змогу правильно та ефективно вести облік витрат на виробництво та калькулювання собівартості продукції.

Одним з головних недоліків на ТОВ «АДМ Хмільницький елеватор» є відсутність затвердженого графіку документообігу і в зв'язку з цим несвочасне оформлення первинних документів з обліку витрат і виходу продукції. Для ліквідації цього недоліку необхідно проводити роботи для покращення своєчасного і правильного оформлення відповідними документами господарських операцій та забезпечення достовірних даних про витрати і вихід продукції, надання керівникам і спеціалістам оперативної інформації про наявність продукції для прийняття обґрунтованих управлінських рішень шляхом застосування покарань або штрафів.

Первинний облік на підприємстві можна вважати налагодженим тільки тоді, коли за його допомогою своєчасно і у повному обсязі відображаються всі господарські процеси і явища, які відбуваються у виробництві. Тому в господарстві наказом керівника має бути встановлений порядок оформлення і проходження первинної документації, затверджений графік документообігу.

У додатку Т та Т.1 нами запропоновано дві схеми документообігу з обліку виробничих витрат.

Даний графік у схемах документообігу сприятиме покращенню облікової політики підприємства, забезпечать підвищення рівня автоматизації та посилення контрольних функцій бухгалтерського обліку.

Без достовірної калькуляції собівартості продукції, розрахованої за вимогами стандартів, по-перше, неможливо вести аналітичний складський облік готової продукції, по-друге, розраховувати фактичну собівартість реалізованої продукції, по-третє, здійснювати аналіз собівартості, продукції по статтям, видам виробів, по-четверте, відобразити, якими внутрішніми резервами володіє підприємство [67].

Тому рекомендуємо для роботи ТОВ «АДМ Хмільницький елеватор» розробити нову калькуляцію витрат, до складу якої будуть включені наступні статті:

1. сировина;
2. основна заробітна плата;
3. додаткова заробітна плата;
4. відрахування на соціальні заходи;
5. паливо і енергія на технологічні цілі;
6. витрати на утримання та експлуатацію обладнання;
7. загальновиробничі витрати.

Пропонуємо вести облік загальновиробничих витрат за допомогою рахунків:

91.1 «Загальновиробничі витрати в межах норм»;

91.2 «Загальновиробничі витрати понад нормами» [61].

Автоматизація обліку дозволяє кожного місяця отримувати інформацію про фактичний рівень та відхилення від норм тих видів витрат, які включаються до складу загальновиробничих витрат.

Протягом місяця витрати, що були понесені в межах норм будуть включатися в дебет рахунку 91.1 «Загальновиробничі витрати в межах норм», а відхилення за цими видами витрат - в дебет рахунку 91.2 «Загальновиробничі



витрати понад нормами». В кінці місяця обороти по рахунку 91.1 «Загальновиробничі витрати в межах норм» віднесуться на собівартість виробленої продукції, а по рахунку 91.2 «Загальновиробничі витрати понад нормами» - на собівартість реалізованої продукції, що оформлюється записом:

1. Списання загальновиробничих витрат в межах норм. Дт 23 «Виробництво» Кт 91.1 «Загальновиробничі витрати понад нормами».
2. Списання загальновиробничих витрат поза нормами. Дт 90 «Собівартість реалізації» Кт 91.2 «Загальновиробничі витрати понад нормами».

Дана методика дозволить:

- здійснювати оперативний контроль за відхиленнями загальновиробничих витрат від норм;
- мати інформацію про джерела виникнення цих відхилень;
- встановити більш тісний взаємозв'язок між відхиленнями та собівартістю реалізованої продукції та фінансовими результатами;
- встановивши причини відхилень, розробляти комплекс заходів щодо їх запобігання.

Також на ТОВ «АДМ Хмільницький елеватор» постає проблема обліку змішаних витрат та вибір методики їх розподілу економічно доцільним шляхом. Кожне підприємство відповідно до специфіки діяльності обирає певні методи розподілу витрат на змінні та постійні. Але проблема істотно постає при виникненні змішаних – умовно-постійних та умовно-змінних витрат. Вони значно ускладнюють процес обліку витрат. Пропозицією щодо поліпшення обліку таких витрат можна відзначити більш глибоке дослідження природи їх виникнення, а саме релевантного діапазону [67].

Ефективне управління змішаними витратами можливе за умови визначення впливу факторів витрат на їх величину та наявність взаємозв'язку між ними в рамках певного періоду часу. Для вирішення проблеми нормативна база повинна бути удосконалена, а саме:

- потрібно удосконалити класифікацію загальновиробничих витрат, яка містила б оптимальну кількість ознак, розкривала цільове призначення й економічний зміст витрат, враховувала організаційну структуру та особливості;
- необхідно деталізувати план рахунків бухгалтерського обліку з конкретизацією статей загальновиробничих витрат.

Як і проблема визначення складу змінних та постійних витрат, визначення оптимального методу розподілу загальновиробничих витрат пов'язане також з недосконалістю сучасної нормативної бази. Таким чином, існує необхідність її перегляду і стосовно цих питань.

Отже, одним із найважливіших оціночних показників господарської діяльності підприємства є витрати. Вони дозволяють визначити ефективність та якість роботи трудового колективу. Оптимізація витрат забезпечує дотримання режиму економії, зростання продуктивності праці, скорочення непродуктивних витрат, що дозволяє підвищити рентабельність. Прибуток підприємства безпосередньо залежить від величини витрат. Зменшення їх шляхом ефективного управління без зниження обсягів реалізації, валових доходів, якості торговельного обслуговування зумовлює можливість збільшення прибутку [31].

При виборі бази розподілу слід звернути увагу на те, що між зміною загальновиробничих витрат і відповідно зміною бази розподілу існує пропорційна або майже пропорційна залежність.

Нижче виокремлено пропозиції, що мають найбільше практичне значення для підприємства щодо удосконалення обліку витрат:

1. Організація обліку витрат за стадіями технологічного процесу, що дозволяє визначити внесок керівника кожного центру відповідальності в загальний розмір витрат підприємства і підвищити відповідальність менеджерів усіх рівнів управління.
2. Бюджетування доходів і витрат на виробництво продукції, яка виготовляється, що забезпечує порівнянність кошторисних і фактичних

показників і можливість використання управління витратами за відхиленнями для швидкого реагування на зміну ринкових умов і пошуку вигідних комбінацій ціни й обсягу виробництва.

3. Створення системи обліку витрат і калькулювання собівартості продукції, що відбиває специфіку підприємств комплексної переробки сировини.
4. Можливості використання системи калькулювання неповних витрат у комплексних виробництвах для прийняття управлінських рішень щодо визначення обсягів діяльності й вибору їхніх оптимальних варіантів у розрізі асортименту продукції, що випускається.
5. Обліку й калькулювання собівартості супутньої продукції підприємства, що дозволяє підвищити його прибутковість. До того ж, крім фактичної собівартості, існують й інші види собівартості, які підлягають обчисленню. Для прийняття оптимальних управлінських рішень необхідно знати величину затрат і в першу чергу чітко розуміти інформацію про виробничі витрати. Аналіз витрат допомагає виявити ефективність і визначити оптимальний розмір витрат, перевірити якісні показники роботи, правильно встановити ціни, регулювати та контролювати витрати, планувати рівень прибутку і рентабельності виробництва [66].

Отже, можна дійти до висновку, що ТОВ «АДМ Хмільницький елеватор» слід здійснити перехід з «1С: Підприємство 7.7» на «1С: Підприємство 8.2». Тому що, програма 7.7 є застаріла та не задовольняє усіх потреб підприємства. Зміна програми із 7.7 на 8.2 дозволить покращити роботу бухгалтера і зменшити ризик помилок. Також запропоновано новий графік документообігу і калькуляцію витрат на виробництво, що забезпечать підвищення рівня автоматизації та посилення контрольних функцій бухгалтерського обліку. Тому правильний облік витрат, своєчасний контроль за їх формуванням, оперативний аналіз мають важливе значення для ефективного управління витратами підприємства, а введення додаткових рахунків обліку загальновиробничих витрат для деталізації їх розподілу на постійні та змінні, а також прийняття



чіткої класифікації та розмежування між ними дозволить удосконалити облік витрат на ТОВ «АДМ Хмільницький елеватор».

### **3.2. Удосконалення обліку витрат на виробництво та калькулювання собівартості продукції для цілей управління.**

У сучасних умовах для діяльності підприємств дуже важливим є правильний вибір методу обліку загальновиробничих витрат та бази їх розподілу, оскільки від цього залежить повнота включення загальновиробничих витрат до собівартості продукції і, як результат, зменшення або збільшення чистого прибутку, який є джерелом подальшого функціонування підприємства.

Удосконалення обліку постійних та змінних витрат, ціни та обсягів виробництва може бути реалізована тільки через чітко налагоджену систему ведення бухгалтерського обліку на ТОВ «АДМ Хмільницький елеватор» та застосування різних методів калькулювання.

Нами запропоновано запровадити нормативний метод обліку витрат на ТОВ «АДМ Хмільницький елеватор», котрий дозволить ефективно використовувати дані обліку для виявлення резервів зниження собівартості й оперативного управління виробництвом, при якому собівартість калькулюється вже у процесі виробництва, а не після завершення звітного періоду. Такий метод обліку витрат і калькулювання собівартості продукції характеризується тим, що на підприємстві щодо кожного виду виробу на основі діючих норм та кошторисів витрат складається попередня калькуляція нормативної собівартості виробу, тобто калькуляція собівартості, обчислена за діючими на початок місяця нормами витрачання матеріальних і трудових витрат.

Нормативний метод обліку витрат і калькуляції собівартості продукції дозволить ТОВ «АДМ Хмільницький елеватор», не чекаючи кінця місяця, мати фактичну собівартість продукції, а також регулярно (один раз на 10 днів або частіше) аналізувати причини відхилень і виявляти їх винуватців. Системне

документування відхилень від норм дозволить підприємству встановлювати причини відхилень у момент їх виникнення. Отже, даний метод передбачає дотримання таких основних принципів:

1) установлення техніко-економічними методами нормування обґрунтованих норм витрат сировини та матеріалів, палива, енергії, заробітної плати та інших витрат на всі види продукції, що випускається, попереднє (до початку виробничого процесу) складання на їх основі калькуляції (розрахунку) нормативної собівартості за кожним виробом;

2) ведення протягом місяця обліку змін чинних норм для коригування нормативної собівартості, визначення впливу цих змін на собівартість продукції та ефективності заходів, змін норм, що стали причиною та визначення фактичної собівартості випущеної продукції як алгебраїчної суми нормативної собівартості, відхилень від норм і змін норм [59].

Нижче виокремлено пропозиції, що мають найбільше практичне значення для ТОВ «АДМ Хмільницький елеватор» щодо удосконалення обліку витрат:

1. Організація обліку витрат за стадіями технологічного процесу, що дозволяє визначити внесок керівника кожного центру відповідальності в загальний розмір витрат підприємства і підвищити відповідальність менеджерів усіх рівнів управління.
2. Бюджетування доходів і витрат на виробництво продукції, яка виготовляється, що забезпечує порівнянність кошторисних і фактичних показників і можливість використання управління витратами за відхиленнями для швидкого реагування на зміну ринкових умов і пошуку вигідних комбінацій ціни й обсягу виробництва.
3. Розробити і затвердити поетапний план (графік) роботи з організації впровадження нормативного методу обліку затрат або його елементів у розрізі підрозділів на основі представлених ними планів-графіків впровадження нормативного методу обліку.
4. Розробити рекомендації з проведення поетапної роботи впровадження нормативного методу обліку витрат із застосуванням автоматизації

обліково-обчислювальних робіт.

5. Розробити інструкцію з нормативного методу обліку витрат і калькуляції собівартості продукції.
6. Проводити у підрозділах підприємства, що впровадили нормативний метод обліку затрат і калькуляції собівартості продукції, семінари, школи вивчення і поширення його на інші підрозділи підприємства з бухгалтерами, спеціалістами інших служб.
7. Підвищувати рівень навчання з впровадження нормативного методу обліку витрат і калькуляції собівартості продукції, вивчити його вплив на підвищення ефективності управління промисловим виробництвом при підвищенні кваліфікації бухгалтерських працівників [33].

Розглянутий метод калькулювання собівартості продукції відкриває нові шляхи не тільки підвищення оперативності і повноти використання облікових даних, але дозволяє також сформулювати ряд нових напрямків використання облікової інформації для аналізу, контролю й аудиту діяльності і керування виробничим процесом на ТОВ «АДМ Хмільницький елеватор».

Важливим етапом впровадження завдання є виробничі наради з розгляду різних питань нормативного обліку. Для широкого обговорення основних питань необхідно скласти тематику нарад[34].

Удосконалена система управління витратами має надавати менеджерам підприємства інформацію, яка забезпечує такі переваги: прийняття управлінських рішень з урахуванням їхніх економічних наслідків; контроль витрат у зіставленні з нормами; формування економічної стратегії; оцінювання формування собівартості та прибутку протягом виробничого періоду; оцінювання витрат у розрізі структурних підрозділів підприємства; прийняття рішень стосовно доцільності здійснення окремих виробництв [20].

Також, нами запроваджено на ТОВ «АДМ Хмільницький елеватор» метод АВС – калькулювання. Завдяки своїм перевагам порівняно з традиційними методами, метод АВС інтенсивно розвивається в теорії і широко використовується на практиці. Цей метод дає змогу інакше поглянути на



витрати підприємства і управління ними. Він являє собою технологію, що виходить за рамки просто обліку витрат і перетворюється в ефективну технологію управління витратами.

ABC-метод базується на тому, що продукція – не причина виникнення витрат, а причина операцій (робіт), у результаті яких і виникають витрати. На думку Р.Х. Гаррісона облік за центрами витрат акцентує більшою мірою увагу на тому, що створює витрати, і в меншій мірі на тому, як вони розподіляються [17]. ABC-калькулювання не тільки надає інформацію про собівартість продукції, але також допомагає менеджерам знижувати споживання ресурсів.

Метод ABC може безпосередньо сприяти цьому шляхом посилення контролю за іншими операціями, що викликає виникнення накладних витрат. Даний метод також забезпечує і контролює взаємозв'язок між тими, хто веде господарську діяльність (або виконує певні функції), і тими, хто використовує продукцію, отриману в результаті діяльності перших [19].

На відміну від традиційної системи калькулювання, побудованої за принципом, що для виробництва продукції використовуються ресурси, калькулювання на основі діяльності передбачає, що продукція виготовляється в ході виробничих процесів (операцій), а процеси споживають певні ресурси. Такий підхід обумовлений тим, що технологічний час складає, найчастіше, не більше 15 % процесу виробництва, а решту складають операції (транспортування, збереження, контроль тощо), які збільшують витрати, але не збільшують вартості виробу [20].

В ході дослідження було встановлено, що за допомогою застосування методу ABC-калькулювання з'являється можливість розгляду витрат з точки зору не тільки собівартості кінцевих продуктів, але і як витрат на виконання окремих функцій та дій. Також даний метод дає змогу ефективніше управляти накладними витратами, оскільки існує можливість для аналізу причин виникнення витрат у рамках підприємства, дає змогу точніше оцінити не тільки рентабельність окремих видів продукції, але й вигідність клієнтів, сегментів ринку, каналів збуту. Тому його використання, заміна ним традиційних методів

калькулювання в управлінському обліку мають бути економічними і методологічно обґрунтованими. Окрім того, ABC-калькулювання є ефективним інструментом удосконалення управлінського обліку на ТОВ «АДМ Хмільницький елеватор», оскільки забезпечує формування точної та детальної інформації про собівартість окремих видів продукції та напрямів діяльності, представляє ефективну можливість покращання собівартості, здійснює активний вплив на загальну культуру обліку, планування та аналітичної обробки діяльності, розвиток інформаційної системи, сприяє легкості побудови систем мотивації персоналу, направлених на оптимізацію витрат [22].

Нами рекомендовано використовувати позамовний метод калькулювання собівартості продукції на ТОВ «АДМ Хмільницький елеватор». Сутність якого полягає в тому, що всі прямі основні витрати обліковують у розрізі встановлених статей за окремими виробничими замовленнями. Подібний метод має застосовуватися у рослинництві, якщо розглядати завдання підрозділу як замовлення, яке видають на заздалегідь визначену кількість сільськогосподарської продукції або додаткових біологічних активів. Непрямі витрати обліковують за місцями їх виникнення і включають до собівартості окремих замовлень відповідно до встановленої на підприємстві бази їх розподілу. Позамовний метод обліку витрат в рослинництві припускає, що об'єктами обліку витрат (окремими замовленнями) виступають види чи групи зернових культур, а об'єктами калькуляції – види основної, побічної та супутньої продукції. Її фактична собівартість визначається після виконання замовлення. До повного виконання замовлення всі витрати, які стосуються конкретного об'єкту витрат, вважаються незавершеним виробництвом.

Отже, авторами роботи пропонується до впровадження нормативний, позамовний та ABC методи калькулювання для удосконалення обліку витрат на виробництво та калькулювання собівартості продукції. Дані методи дадуть змогу оперативно використовувати облікові дані, покращити ефективність управління витратами для аналізу, контролю і керування виробничим процесом на ТОВ «АДМ Хмільницький елеватор».

### Висновки за розділом 3

У третьому розділі даної роботи були описані заходи щодо удосконалення обліку витрат на виробництво та калькулювання собівартості продукції на ТОВ «АДМ Хмільницький елеватор».

Нами було запропоновано перехід з «1С: Підприємство 7.7» на «1С: Підприємство 8.2». Тому що, програма 7.7 є застаріла та не задовольняє усіх потреб підприємства. Зміна програми із 7.7 на 8.2 дозволить покращити роботу бухгалтера і зменшити ризик помилок. Також запропоновано новий графік документообігу і калькуляцію витрат на виробництво, що забезпечать підвищення рівня автоматизації та посилення контрольних функцій бухгалтерського обліку.

На ТОВ «АДМ Хмільницький елеватор» запроваджено метод ABC – калькулювання. Завдяки даному методу продукція, що виникла не є причиною витрат, а є причиною операцій, у результаті яких виникають витрати. ABC – калькулювання допоможе менеджерам підприємства знизити споживання ресурсів і забезпечить взаємозв'язок між тими, хто виконує господарську діяльність.

Також рекомендовано використовувати позамовний метод калькулювання собівартості продукції на ТОВ «АДМ Хмільницький елеватор». Суть якого полягає у тому, що об'єктами обліку витрат виступають групи зернових культур, а об'єктами калькуляції – види побічної продукції, тобто всі витрати будуть вважатися незавершеним виробництвом до повного виконання замовлення.

Отже, авторами роботи пропонується до впровадження нормативний, позамовний та ABC методи калькулювання для удосконалення обліку витрат на виробництво та калькулювання собівартості продукції. Дані методи дадуть змогу оперативно використовувати облікові дані, покращити ефективність управління витратами для аналізу, контролю і керування виробничим процесом на ТОВ «АДМ Хмільницький елеватор».



## ВИСНОВКИ

За результатами проведеного дослідження щодо обліку витрат на виробництво та калькулювання собівартості продукції було зроблено наступні висновки:

1. Існує два основні погляди щодо тлумачення поняття «витрати»: обліковий (бухгалтерський) та управлінський (економічний). Під обліковим розуміють лише ті витрати, що було витрачено за плату ресурсів для придбання, виготовлення будь-якого товару чи послуги, щоб досягнути конкретної мети. Управлінський або економічний враховує явні та приховані витрати, що ґрунтуються на концепції альтернативного використання ресурсів.
2. Наявність різних точок зору щодо сутності витрат обумовлена різними підходами у поглядах на природу економічного буття взагалі. Щодо класифікацій, то їх має бути стільки, скільки могли б задовольнити користувачів для різних цілей.
3. Нами запропоновано класифікацію загальновиробничих витрат, яка містила б оптимальну кількість ознак і розкривала економічний зміст, враховувала організаційну структуру та особливості витрат на виробництво.
4. Проаналізувавши методологічні аспекти обліку процесів виробництва та реалізації продукції (послуг), відповідно до національних та міжнародних стандартів не виявлено суттєвих відмінностей у підходах до їх оцінки та обліку. Разом з тим, певні питання, що стосуються практичного застосування стандартів дещо відрізняються від прийнятих на міжнародному рівні, оскільки враховують вітчизняну специфіку, тому деякі аспекти обліку витрат від реалізації продукції (робіт, послуг) за міжнародними стандартами не висвітлюються у ПБО.
5. Правильний облік витрат, своєчасний контроль за їх формуванням, оперативний аналіз мають важливе значення для ефективного управління витратами підприємства, а введення додаткових рахунків обліку

загальновиробничих витрат для деталізації їх розподілу на постійні та змінні, а також прийняття чіткої класифікації та розмежування між ними дозволить удосконалити облік витрат на підприємстві.

6. Нами розглянуто та проаналізовано ключові моменти ведення бухгалтерського обліку на підприємстві. Зокрема, детально висвітлено облік первинних документів та фіксацію господарських операцій на рахунках бухгалтерського обліку щодо витрат на виробництво та калькулювання собівартості продукції.
7. Основним видом діяльності підприємства є складське господарство, що включає в себе приймання, очистку, сушіння, зберігання зерна, навантаження на авто -, та залізничний транспорт та проведення аналізу зернових культур.
8. На ТОВ «АДМ Хмільницький елеватор» використовується журнально-ордерна форма обліку. Згідно наказу про облікову політику на підприємстві застосовують комп'ютерну бухгалтерську програму «1С. Бухгалтерія 7.7», «1С. Зерно», які налаштовані під елеватор.
9. Облік витрат на ТОВ «АДМ Хмільницький елеватор» ведеться з використанням 9 класу рахунків та рахуну 23 «Виробництво». Тобто прямі виробничі витрати накопичуються на рахунку 23 «Виробництво», а загальновиробничі витрати на 91 «Загальновиробничі витрати». Облік витрат, пов'язаних з виконанням комплексу робіт по прийманню, зберіганню та відпуску хлібопродуктів, відображається по дебету 84 «Витрати зі збуту», субрахунку 1 «Витрати низових організацій». Облік цих витрат повинен виконуватися у розрізі групувань хлібопродуктів, які приймаються при плануванні, тобто в розрізі окремих ділянок виробництва.
10. Для формування та передачі в контролюючі органи фінансової, статистичної та податкової звітності підприємство використовує програмний продукт «М.Е.doc», який розроблена на основі програмного продукту «БЕСТ-ЗВІТ».

11. ТОВ «АДМ Хмільницький елеватор» має достатній рівень фінансової стійкості і є відносно незалежним від зовнішніх фінансових джерел. Діяльність підприємства є прибутковою за рахунок активного розвитку будівництва нових сушок для зберігання зернових продуктів.
12. Нами було запропоновано перехід з «1С: Підприємство 7.7» на «1С: Підприємство 8.2». Тому що, програма 7.7 є застаріла та не задовольняє усіх потреб підприємства. Зміна програми із 7.7 на 8.2 дозволить покращити роботу бухгалтера і зменшити ризик помилок. Також запропоновано новий графік документообігу і калькуляцію витрат на виробництво, що забезпечать підвищення рівня автоматизації та посилення контрольних функцій бухгалтерського обліку.
13. На ТОВ «АДМ Хмільницький елеватор» запроваджено метод ABC – калькулювання. Завдяки даному методу продукція, що виникла не є причиною витрат, а є причиною операцій, у результаті яких виникають витрати. ABC – калькулювання допоможе менеджерам підприємства знизити споживання ресурсів і забезпечить взаємозв'язок між тими, хто виконує господарську діяльність.
14. Рекомендовано використовувати позамовний метод калькулювання собівартості продукції на ТОВ «АДМ Хмільницький елеватор». Суть якого полягає у тому, що об'єктами обліку витрат виступають групи зернових культур, а об'єктами калькуляції – види побічної продукції, тобто всі витрати будуть вважатися незавершеним виробництвом до повного виконання замовлення.
15. Авторами роботи пропонується до впровадження нормативний, позамовний та ABC методи калькулювання для удосконалення обліку витрат на виробництво та калькулювання собівартості продукції. Дані методи дадуть змогу оперативно використовувати облікові дані, покращити ефективність управління витратами для аналізу, контролю і керування виробничим процесом на ТОВ «АДМ Хмільницький елеватор».



## СПИСОК ВИКОРИСТАНИХ ДЖЕРЕЛ

1. Андрющенко Н.С. Суть і значення витрат: історичний аспект // Актуальні проблеми економіки. Науковий економічний журнал. – Київ. – 2017. – № 5(71). – С. 3-7.
2. Атамас П.Й. Управлінський облік: навчальний посібник / П.Й. Атамас. - К.: Центр навчальної літератури, 2016. - 440 с.
3. Бандрівська Г.В. Теоретичні аспекти аудиту витрат. URL: [http://archive.nbuv.gov.ua/ortal/Chem\\_Biol/Vnuvvgp/ekon/2009\\_4\\_2/v48ek057](http://archive.nbuv.gov.ua/ortal/Chem_Biol/Vnuvvgp/ekon/2009_4_2/v48ek057)
4. Безверхий К. Класифікація непрямих витрат у системі управлінського обліку / К. Безверхий // Вісник КНТЕУ. – 2016. - №4. – с.106.
5. Бугай І. В. Особливості визначення собівартості продукції /І.В. Бугай // Економіка: проблеми теорії та практики. - 2016. - Вип. 167. - С 219-225.
6. Білуха М.Т., Микитенко Т.В. Фінансовий контроль: теорія, ревізія, аудит: Підручник для студентів вищих навч. закладів. –К.: Українська академія оригінальних ідей, 2015 - 886с.
7. Бутинець Ф.Ф. Витрати виробництва та їх класифікація для потреб управління / Ф.Ф. Бутинець // Проблеми теорії та методології бухгалтерського обліку, контролю, аналізу – 2014. - №1 (22). – с.11-18.
8. Великий Ю. М. «Управління витратами підприємства» : монограф. Великий Ю.М., Прохорова В.В., Сабліна Н.В. – Х. : ВД «ІНЖЕК», 2017. – 192 с.
9. Власюк Г.В. Особливості аудиту витрат виробництва та собівартості продукції / Г.В. Власюк // Економіка та підприємництво. – К., 2017. - №12 (69). – с.34-39.
10. Верига Ю.А., Гладкий Т.В. та Орищенко Т.В. – Фінансовий облік. К.: Видавництво «Центр учбової літератури», 2018. – 438с.
11. Гетьман О. О., Шаповал В. М. «Економіка підприємства: Навч. посіб. — 2-ге видання. Київ, 2016. 488 с.
12. Голов С.Ф., Костюченко В.М., Кравченко І.Ю., Ямборко Г.А. Фінансовий облік: Підручник - К.: Лібра, 2015. – 976 с.

13. Господарський кодекс України: Закон України № 436-IV від 16.01.2003 р. URL: <http://zakon.rada.gov.ua/cgi-bin/laws/main.cgi?nreg=436-15>.
14. Грабова Н.М. - Теорія бухгалтерського обліку - Київ: «А.С.К.», 2015р. Мова: Українська Обсяг: 223с.
15. Давидович І.Є. Управління витратами. Навчальний посібник. – К.: Центр учбової літератури, 2018. – 320 с.
16. Давидова Т. М. Методологічні аспекти обліку витрат на збут та відображення їх в фінансовій звітності / Т. М. Давидова // Вісник податкової служби України. — 2016. — № 8. — С. 14—19.
17. Дєєва Н.М., Дедіков О.І. Фінансовий аналіз: Навч. посіб. [Текст] / Н.М. Дєєва, Дедіков О.І. – К.: Центр учбової літератури, 2017. – 328 с., с. 51.
18. Зоріна В.Н., Сеніна Г.В. : Формування та калькулювання собівартості продукції ( робіт, послуг) в галузях народного господарства.- К.: Центр учбової літератури, 2015.- 308 с.
19. Ільченко Л.Б. «Облік та аналіз витрат на виробництво» Автореферат. Дисертація на здобуття наукового ступеня. К.: - 2016р.
20. Козаченко Г.В. Управління затратами підприємства: монографія. – К.: Лібра, 2017. – 320 с.
21. Колодійчук В.А. Галузеве позиціонування зернопродуктогопідкомплексу АПК України / В.А.Колодійчук // Економічний часопис ХХІ. –9 – 10(1)'2014. – С.45 – 49.
22. Мних Є.В., Барабаш Н.С. Фінансовий аналіз: Навч. посіб. [Текст] / Є.В. Мних, Н.С. Барабаш. – К.: Київ. нац. торг.- економ. у-т, 2016. – 412 с.
23. Міжнародний стандарт бухгалтерського обліку 19 (МСБО 19). Виплати працівникам. IASB; Стандарт, Міжнародний документ від 01.01.2012. URL: [https://zakon.rada.gov.ua/laws/show/929\\_011](https://zakon.rada.gov.ua/laws/show/929_011).
24. Міжнародний стандарт бухгалтерського обліку 23 (МСБО 23). Витрати на позики. IASB; Стандарт, Міжнародний документ від 01.01.2012. URL: [https://zakon.rada.gov.ua/laws/show/929\\_042](https://zakon.rada.gov.ua/laws/show/929_042).
25. Міжнародний стандарт бухгалтерського обліку 2 (МСБО 2). Запаси

- IASB; Стандарт, Міжнародний документ від 01.01.2012. URL: [http://zakon2.rada.gov.ua/laws/show/929\\_021](http://zakon2.rada.gov.ua/laws/show/929_021).
26. Міжнародний стандарт бухгалтерського обліку 16 (МСБО 16). Основні засоби IASB; Стандарт, Міжнародний документ від 01.01.2012 // URL: [http://zakon1.rada.gov.ua/laws/show/929\\_014](http://zakon1.rada.gov.ua/laws/show/929_014).
27. Міжнародний стандарт бухгалтерського обліку 38 (МСБО 38). Нематеріальні активи. IASB; Стандарт, Міжнародний документ від 01.01.2012 URL: [http://zakon4.rada.gov.ua/laws/show/929\\_050](http://zakon4.rada.gov.ua/laws/show/929_050).
28. Міжнародний стандарт бухгалтерського обліку 1 (МСБО 1). Подання фінансової звітності. URL: <https://zakon.rada.gov.ua/laws/show/z0860-99>.
29. Міжнародний стандарт бухгалтерського обліку 7 (МСБО 7). Звіт про рух грошових коштів IASB; Стандарт, Міжнародний документ від 01.01.2012. URL: [https://zakon.rada.gov.ua/laws/show/929\\_019](https://zakon.rada.gov.ua/laws/show/929_019).
30. Методичні рекомендації з планування, обліку і калькулювання собівартості продукції (робіт, послуг) сільськогосподарських підприємств. Наказ МАПУ від 18.05.2001. №132. URL: <https://zakon.rada.gov.ua/rada/show/v0132555>.
31. Міжнародний стандарт бухгалтерського обліку 17 (МСБО 17). Оренда. IASB; Стандарт, Міжнародний документ від 01.01.2012. URL: [https://zakon.rada.gov.ua/laws/show/929\\_018](https://zakon.rada.gov.ua/laws/show/929_018).
32. Міжнародний стандарт бухгалтерського обліку 41 МСБО 41. Сільське господарство. IASB; Стандарт, Міжнародний документ від 01.01.2012. URL: [https://zakon.rada.gov.ua/laws/show/929\\_027](https://zakon.rada.gov.ua/laws/show/929_027).
33. Нашкерська В.Г., Фінансовий облік / В.Г. Нашкерська. - К: Кондор, 2017. - 387 с. 68.
34. Несторенко Ж.К. Бухгалтерський облік промислових підприємств. Навч. посібник. – К.: Центр навчальної літератури, 2015. – 311 с.
35. Нападівська Л. В. Управлінський облік : [монографія] / Л. В. Нападівська. - Дніпропетровськ : Наука і освіта, 2018. - 450 с. 66.



36. Огаренко Т.Ю., Бережна Г.В. Удосконалення системи управлінського обліку та аналізу витрат виробництва / Т.Ю. Огаренко, Г.В. Бережна // Економіка та підприємництво. – К., 2015. - №6 (69). – с.162-165.
37. Партин Г.О., Загородній А.Г. Управлінський облік: Навч.посіб. – 2-ге вид., випр. і доп. – К.: Знання, 2017. – 303 с.
38. Податковий кодекс України: Закон України №2755-VI від 02.12.2010 р.URL: <http://zakon.rada.gov.ua/cgi-bin/laws/main.cgi?nreg=2755-17>.
39. Про бухгалтерський облік та фінансову звітність в Україні: Закон України від 16.07.1999р. № 996-XIV. URL: <http://zakon3.rada.gov.ua/laws/show/z0566-163>.
40. Про аудиторську діяльність: Закон України від 21.12.2017. № 2258-VIII.URL: <https://zakon.rada.gov.ua/laws/show/2258-19>.
41. Про оплату праці: Закон України від 24.03.1995 р.№ 108/95-ВР. URL: <https://zakon.rada.gov.ua/laws/show/108/95-вр>.
42. Про зовнішньоекономічну діяльність: Закон України в редакції від 25.04.2008 р. № 959-XII. URL: <https://zakon.rada.gov.ua/laws/show/959-12>.
43. Про затвердження Національного положення (стандарту) бухгалтерського обліку 1 «Загальні вимоги до фінансової звітності»: Наказ МФУ від 07.02.2013 № 73. URL: <https://zakon.rada.gov.ua/laws/show/z0336-13>.
44. Про затвердження Положення (стандарту) бухгалтерського обліку 7 «Основні засоби»: Наказ МФУ від 27.04.2000. № 92. URL: <https://zakon.rada.gov.ua/laws/show/z0288-00>.
45. Про затвердження Положення (стандарту) бухгалтерського обліку 8 «Нематеріальні активи»: Наказ МФУ від 18.10.99. N 242. URL: <https://zakon.rada.gov.ua/laws/show/z0750-99>.
46. Про затвердження Положення (стандарту) бухгалтерського обліку 14 «Оренда»: Наказ МФУ від 28.07.2000. N 181.URL: <https://zakon.rada.gov.ua/rada/show/z0487-00>.

47. Про затвердження Положення (стандарту) бухгалтерського обліку 15 «Дохід»: Наказ МФУ від 29.11.99. N 290. URL: <https://zakon.rada.gov.ua/laws/show/z0860-99>.
48. Положення (стандарт) бухгалтерського обліку 16 «Витрати» : Наказ МФУ від 31.12.1999р. № 318. URL: <http://zakon4.rada.gov.ua/laws/show/z0027-00>.
49. Положення (стандарт) бухгалтерського обліку 31 «Фінансові витрати» : Наказ МФУ від 28.07.2000. № 181 URL: <https://zakon.rada.gov.ua/laws/show/z1025-03>.
50. Положення (стандарт) бухгалтерського обліку 32 «Інвестиційна нерухомість» : Наказ МФУ від 29.11.99. № 290. URL: <https://zakon.rada.gov.ua/laws/show/z1025-03>.
51. Положення про документальне забезпечення записів у бухгалтерському обліку: Про затвердження Порядку сплати збору на обов'язкове державне пенсійне страхування по окремих видах господарських операцій від 24.05.1995. № 88. URL: <https://zakon.rada.gov.ua/laws/show/z0168-95>.
52. Про затвердження Положення (стандарту) бухгалтерського обліку 26 «Виплати працівникам» : Наказ МФУ від 09.12.2011. N 1591. URL: <https://zakon.rada.gov.ua/laws/show/z1025-03>.
53. Про застосування Плану рахунків бухгалтерського обліку активів, капіталу, зобов'язань і господарських операцій підприємств і організацій. Інструкція від 30.11.1999 р. № 291. URL: <http://zakon4.rada.gov.ua/laws/show/z0893-99>.
54. Про затвердження Порядку сплати збору на обов'язкове державне пенсійне страхування по окремих видах господарських операцій. Наказ МФУ від 03.11.1998 р. № 1740. URL: <https://zakon.rada.gov.ua/laws/show/1740-98-п>.
55. План рахунків бухгалтерського обліку активів, капіталу, зобов'язань та господарських операцій підприємств і організацій. Наказ МФУ від 30.11.1999р. URL: <http://zakon3.rada.gov.ua/laws/show/z4536-13>.

56. Руденко Л.В. Аналіз фінансово-господарської діяльності підприємства : навч. посібн. / Л.В. Руденко, В.О. Подольська, О.В. Яріш. - К.: НМЦ «Укоопосвіта», 2017.-422 с. 87.
57. Рудницький В.С. Внутрішній аудит: методологія, організація / В.С. Рудницький. – Тернопіль: Економічна думка, 2016. – 104 с.
58. Савченко Р.О., Погосова А.В. Відображення витрат в бухгалтерському та податковому обліку / Р.О. Савченко, А.В. Погосова // Проблеми теорії та методології бухгалтерського обліку, контролю і аналізу . – К., 2014. - №1(22). – с.329-332.
59. Сопко В. В. Облік витрат і калькуляція собівартості продукції у промисловості / В. В. Сопко, О. М. Петрик. - К. Техніка, 2016. - 112 с.
60. Соколов О. Ю. Управлінський облік накладних витрат: Фінанси і статистика, 2017. - 448 с.
61. Сльозко Т. Методи обліку витрат чи методи управління витратами: проблеми дефініцій [Текст] / Т. Сльозко // Бухгалтерський облік і аудит. – К., 2013. - №4. – с.16-21.
62. Таранов Д.М. Оцінка ефективності діяльності компанії в сучасних умовах ведення бізнесу / Д.М. Таранов // Економіка АПК. – 2014. – №4. – С. 169 – 174.
63. Турило А.М., Кравчук Ю.Б., Цуцурук Н.М. Уточнення сутності поняття «витрати» і їхньої економічної оцінки на підприємстві // Актуальні проблеми економіки. Науковий економічний журнал. – Київ. – 2014. – № 11(41). – С.85-88.
64. Ткаченко Н. М. Бухгалтерський та фінансовий облік на підприємствах України : підруч. для студ. екон. спец. вищ. навч. закл. / Н. М. Ткаченко. — К. : А.С.К., 2017. — 542 с.
65. Ходаківська Л.О., Ходаківська Л.С. Комп'ютерні технології аудиту в умовах розвитку сучасних інформаційних систем. URL: [http://esteticamente.ru/portal/Soc\\_Gum/Aprer757.pdf](http://esteticamente.ru/portal/Soc_Gum/Aprer757.pdf).



66. Цивільний кодекс України від 16.01.2003р. № 435-IV.URL:  
<http://zakon2.rada.gov.ua/laws/show/435-15>.
67. Чебанова Н.В. Василенко Ю.А. Бухгалтерський фінансовий облік: Навч. посібник. К: Академія, 2017. – 672 с.
68. Шморгун Н.П., Головка І.В. Фінансовий аналіз: навчальний посібник. Н.П. Шморгун, І.В. Головка. – К.: ЦНЛ, 2016. – 528 с.
69. Шегда А.В. Економіка підприємства: навчальний посібник / за ред. А.В Шегди. – К.: Знання, 2017 431 с.
70. Шелковникова О.В. Аудит витрат підприємства як складова внутрішньо фірмових стандартів. Наукові праці НТЕУ. Економічні науки. – К., 2016. - № 17. – с.10-23.

## ДОДАТКИ

## Додаток А

## Групування витрат за класифікаційними ознаками

| Ознака класифікації                                       | Групування витрат   |
|---|---|
| 1. За способом перенесення вартості на продукцію          | Прямі витрати<br>Непрямі витрати  |
| 2. За видами продукції (робіт, послуг)                    | Витрати на виробництво<br>Витрати на групи виробів<br>Витрати на замовлення   |
| 3. За економічним змістом (елементами витрат)             | Матеріальні витрати; витрати на оплату праці; відрахування на соціальні заходи; амортизація; інші витрати   |
| 4. За статтями калькуляції                                | Сировина і матеріали (за мінусом зворотніх відходів)<br>Куповані напівфабрикати і комплектуючі вироби<br>Паливо і енергія на технологічні цілі; Зарплата виробничих працівників (основна і додаткова)<br>Відрахування на соціальні заходи<br>Загальновиробничі витрати<br>Підготовка і освоєння виробництва<br>Інші виробничі витрати |
| 5. За ступенем впливу обсягу виробництва на рівень витрат | Умовно-змінні витрати<br>Умовно-постійні витрати<br>Інші (змішані, альтернативні, незворотні)   |
| 6. За місцем виникнення витрат                            | Витрати виробництва<br>Витрати цеху<br>Витрати дільниці<br>Витрати функціональних служб   |
| 7. За календарними періодами                              | Поточні витрати<br>Одноразові витрати   |
| 8. За функціями управління                                | Виробничі витрати<br>Невиробничі витрати  |
| 9. В залежності від доцільності їх здійснення             | Продуктивні витрати, непродуктивні витрати  |
| 10. За порядком обчислення (складом)                      | Фактичні витрати<br>Планові (бюджетні) або прогнозовані витрати<br>Нормативні витрати   |

Джерело систематизовано автором на основі [55]

Характеристика чинної нормативно - правової бази з обліку та  
оподаткування об'єкту дослідження

| № пор. | Нормативний документ   | Основні положення  |
|--------|--|--|
| 1      | 2  | 3  |
| 1.     | Господарський Кодекс України[13]   | Забезпечення поточної та стратегічної діяльності.  |
| 2.     | Податковий кодекс України[38]  | Виділяється поняття «витрати» як сума будь-яких витрат платника податку у грошовій, матеріальній або нематеріальній формах, здійснюваних для провадження господарської діяльності платника податку, в результаті яких відбувається зменшення економічних вигод у вигляді вибуття активів або збільшення зобов'язань, внаслідок чого відбувається зменшення власного капіталу (крім змін капіталу за рахунок його вилучення або розподілу власником). |
| 3.     | Цивільний Кодекс України[66]   | Регулюються особисті немайнові та майнові відносини (цивільні відносини), засновані на юридичній рівності, вільному волевиявленні, майновій самостійності їх учасників.  |
| 4.     | Закон України «Про бухгалтерський облік і фінансову звітність в Україні»[39] | У Законі визначені правові основи регулювання, організації, ведення бухгалтерського обліку і складання фінансової звітності.   |
| 5      | Закон України «Про аудиторську діяльність»[40]                               | Визначає правові засади здійснення аудиторської діяльності в Україні і спрямований на створення системи незалежного контролю з метою захисту інтересів власника.   |
| 6.     | Закон України «Про оплату праці»[41]   | Регламентує порядок організації та обліку оплати праці персоналу установ.  |
| 7.     | Закон України «Про зовнішньоекономічну діяльність»[42]                       | Для перевірки правильності визначення витрат підприємства в грошовій, матеріальній та нематеріальній формах.   |
| 8.     | П(С)БО 1 «Загальні вимоги до фінансової звітності»[43]                       | Згідно даного П(С)БО, витратами визнається зменшення економічних вигод у вигляді вибуття активів або збільшення зобов'язань, які призводять до зменшення власного капіталу.  |



## Продовження додатку Б

| 1   | 2   | 3   |
|-----|---|---|
| 9.  | П(С)БО 7 «Основні засоби»[44]             | Визначає методологічні засади формування в б/о інформації про основні засоби та розкриття інформації про них у фінансовій звітності.  |
| 10. | П(С)БО 8 «Нематеріальні активи»[45]       | Оцінка нематеріальних активів та їх переоцінка й амортизація (методи нарахування), розкриття інформації про нематеріальні активи в фінансовій звітності.  |
| 11. | П(С)БО 14 «Оренда»[46]                    | Визначає методологічні засади формування у бухгалтерському обліку інформації про оренду необоротних активів та її розкриття у фінансовій звітності.   |
| 12. | П(С)БО 15 «Дохід»[47]                     | Використано в роботі критерії визнання доходу, відображення інформації про дохід в фінансовій звітності.  |
| 13. | П(С)БО 16 «Витрати»[48]                   | Даним положенням регламентуються методологічні основи формування в бухгалтерському обліку інформації про витрати підприємств усіх форм власності (крім банків і бюджетних установ) та її розкриття у фінансовій звітності.  |
| 14. | П(С)БО 26 «Виплати працівникам»[52]       | Поточні виплати працівникам включають: заробітну плату за окладами та тарифами, інші нарахування з оплати праці; виплати за невідпрацьований час (щорічні відпустки та інший оплачуваний невідпрацьований час)  |
| 15. | П(С)БО 31 «Фінансові витрати»[49]         | Визначення фінансових витрат, капіталізації фінансових витрат, кваліфікаційного активу, розкриття інформації у звіті про фінансові результати.  |
| 16. | П(С)БО 32 «Інвестиційна нерухомість»[50]  | Витрати пов'язані з інвестиційною діяльністю, розкриття інформації про інвестиційну нерухомість у примітках до фінансової звітності.  |
| 17. | МСБО 1 «Подання фінансової звітності»[28] | Прибуток або збиток - це загальний дохід за вирахуванням витрат за винятком компонентів іншого сукупного прибутку.  |
| 18. | МСБО 2 «Запаси»[25]                       | Регламентує облік витрат та визначення собівартості виробництва продукції   |
| 19. | МСБО 7 «Звіт про рух грошових коштів»[29] | Визначення вимог до надання інформації про минулі зміни грошових коштів суб'єкта господарювання та їх еквівалентів за допомогою звіту про рух грошових коштів, який розмежовує грошові потоки протягом періоду від операційної, інвестиційної та фінансової діяльності. |

## Продовження додатку Б

| 1   | 2   | 3  |
|-----|---|--|
| 20. | МСБО 16 «Основні засоби»[26]  | Визначення облікового підходу до основних засобів, щоб користувачі фінансової звітності могли розуміти інформацію про інвестиції суб'єкта господарювання в його основні засоби та зміни в таких інвестиціях.       |
| 21. | МСБО 17 «Оренда»[31]  | Визначення для орендарів і орендодавців відповідних облікових політик та розкриття інформації, що їх слід застосовувати до угод про оренду.  |
| 22. | МСБО 19 «Виплати працівникам»[23]   | Визначення бухгалтерського обліку та розкриття інформації про виплати працівникам.   |
| 23. | МСБО 23 «Витрати на позики»[24]   | Витрати на позики, що безпосередньо відносяться до придбання, будівництва або виробництва кваліфікованого активу, є частиною собівартості такого активу.   |
| 24. | МСБО 38 «Нематеріальні активи»[27]  | Визначення облікового підходу до нематеріальних активів.   |
| 25. | МСБО 41 «Сільське господарство»[32]   | Застосовується до сільськогосподарської продукції, зібраної як урожай біологічних активів суб'єкта господарювання.   |
| 26. | Положення про документальне забезпечення записів у бухгалтерському обліку[51]   | Первинні документи та облікові реєстри, їх заповнення, умови та строки зберігання.   |
| 27. | Про затвердження Порядку сплати збору на обов'язкове державне пенсійне страхування по окремих видах господарських операцій[54]                          | Визначає витрати платників податку, об'єкти та ставки податку, правильність та своєчасність сплати податку.  |
| 28. | Інструкція про застосування Плану рахунків бухгалтерського обліку активів, капіталу, зобов'язань і господарських операцій підприємств і організацій[53] | Пояснення призначень рахунків бухгалтерського обліку активів, капіталу, зобов'язань і господарських операцій підприємств і організацій, дотримання нормативних правил.   |
| 29. | Методичні рекомендації з планування, обліку і калькулювання собівартості продукції (робіт, послуг) сільськогосподарських підприємств[30]                | Калькулювання собівартості одиниці продукції (робіт, послуг) здійснюється для визначення ефективності запланованих і фактично здійснених технологічних і економічних заходів, спрямованих на розвиток виробництва. |
| 30. | План рахунків бухгалтерського обліку активів, капіталу, зобов'язань і господарських операцій підприємств і організацій[55]                              | План рахунків бухгалтерського обліку застосовується підприємствами, організаціями та іншими юридичними особами (крім банків і бюджетних установ) незалежно від форм власності.                                     |

Огляд спеціальної літератури з обліку витрат та калькулювання  
собівартості продукції

| №   | Джерело                                       | Використання в роботі для удосконалення обліку витрат та калькулювання собівартості продукції  |
|-----|---|--|
| 1   | 2   | 3  |
| 1.  | Андрющенко Н.С.[1]                            | Наведена класифікація витрат обігу залежно від їх відношення до підприємства, товару, господарського процесу.  |
| 2.  | Атамас П.Й. [2]                               | Слово «витрати» відображає грошові виміри усіх ресурсів, витрачених задля досягнення такої конкретної мети, як придбання якого-небудь товару або якої-небудь послуги.  |
| 3.  | Бандрівська Г.В. [3]                          | Розкрито теорію складу витрат виробництва та формування закону вартості.   |
| 4.  | Безверхий К.[4]                               | Витрати, як середні суспільні витрати на одиницю, тобто те, що коштувала окрема одиниця продукції на середньому підприємстві або чому дорівнюють середні витрати на усіх підприємствах, що належать до галузі. |
| 5.  | Бугай І.В. [5]                                | Білоусова І. розглядає економічну сутність витрат підприємства та види класифікацій витрат за умови, що витрати підприємства мають неоднорідний характер.  |
| 6.  | Білуха М.Т., Микитенко Т.В. [6]               | Витрати – це прямі і непрямі, фактичні і можливі виплати або упущена вигода, необхідні для того, щоб залучити й отримати ресурси в межах даного напрямку   |
| 7.  | Бутинець Ф.Ф. [7]                             | Витрати – це вартісне вираження абсолютної величини застосовано-споживаних ресурсів, необхідних для здійснення виробничо-господарської діяльності підприємства і досягнення ним поставленої мети.              |
| 8.  | Великий Ю.М. [8]                              | Витрати – це прямі і непрямі, фактичні і можливі виплати або упущена вигода, необхідні для того, щоб залучити й отримати ресурси в межах даного напрямку   |
| 9.  | Власюк Г.В. [9]                               | Витрати – зменшення економічних вигод у вигляді вибуття активів або збільшення зобов'язань, які призводять до зменшення власного капіталу.   |
| 10. | Верига Ю.А., Гладкий Т.В., Орищенко Т.В. [10] | Витрати – це вартість використання предметів праці (сировини, матеріалів, палива тощо), витрат на оплату праці та частини вартості використаних засобів праці у розмірі їх амортизації.                        |



## Продовження додатку В

| 1   | 2  | 3  |
|-----|--|--|
| 11. | Гетьман О.О., Шаповал В.М. [11]                                | Управління собівартістю за своєю сутністю означає управління всією діяльністю підприємства, оскільки охоплює всі сторони виробничих процесів, що відбуваються на підприємстві.                                 |
| 12. | Голов С.Ф., Костюченко В.М., Кравченко І.Ю., Ямборко Г.А. [12] | Витратами, доцільно називати повністю або частково використані у процесі господарсько-фінансової діяльності підприємства запаси, необоротні активи.  |
| 13. | Грабова Н.М. [14]  | Собівартість продукції є головним ціноутворювальним чинником. Виживання суб'єкта господарювання в умовах конкуренції залежить від можливості підтримувати оптимальний рівень собівартості продукції.           |
| 14. | Давидович І.Є. [15]  | Наведена класифікація витрат обігу залежно від їх відношення до підприємства, товару, господарського процесу.  |
| 15. | Давидова Т.М. [16]   | Слово «витрати» відображає грошові виміри усіх ресурсів, витрачених задля досягнення такої конкретної мети, як придбання якого-небудь товару або якої-небудь послуги.  |
| 16. | Деева Н.М., Дедіков О.І. [17]                                  | Розкрито теорію складу витрат виробництва та формування закону вартості.   |
| 17. | Зоріна В.Н., Сеніні Г.В. [18]                                  | Витрати, як середні суспільні витрати на одиницю, тобто те, що коштувала окрема одиниця продукції на середньому підприємстві або чому дорівнюють середні витрати на усіх підприємствах, що належать до галузі. |
| 18. | Ільченко Л.Б. [19]   | Колісник Г.М. розглядає економічну сутність витрат підприємства та види класифікацій витрат за умови, що витрати підприємства мають неоднорідний характер.   |
| 19. | Козаченко Г.В. [20]  | Витрати – це прямі і непрямі, фактичні і можливі виплати або упущена вигода, необхідні для того, щоб залучити й отримати ресурси в межах даного напрямку   |
| 20. | Колодійчук В.А. [21]   | Витрати – це вартісне вираження абсолютної величини застосовано-споживаних ресурсів, необхідних для здійснення виробничо-господарської діяльності підприємства і досягнення ним поставленої мети.              |

## Продовження додатку В

| 1   | 2                                 | 3  |
|-----|-----------------------------------|--|
| 21. | Мних Є.В., Барабаш Н.С. [22]      | Витрати – зменшення економічних вигод у вигляді вибуття активів або збільшення зобов'язань, які призводять до зменшення власного капіталу  |
| 22. | Нашкерська В.Г. [33]              | Витрати – це вартість використання предметів праці (сировини, матеріалів, палива тощо), витрат на оплату праці та частини вартості використаних засобів праці у розмірі їх амортизації.  |
| 23. | Несторенко Ж.К. [34]              | Управління собівартістю за своєю сутністю означає управління всією діяльністю підприємства, оскільки охоплює всі сторони виробничих процесів, що відбуваються на підприємстві.   |
| 24. | Нападовська Л.В. [35]             | Витратами, доцільно називати повністю або частково використані у процесі господарсько-фінансової діяльності підприємства запаси, необоротні активи.  |
| 25. | Огаренко Т.Ю., Бережна Г.В. [36]  | Собівартість продукції є головним ціноутворювальним чинником. Вживання суб'єкта господарювання в умовах конкуренції залежить від можливості підтримувати оптимальний рівень собівартості продукції. Вирішення цього завдання залежить від багатьох чинників, головним з яких є стратегія поведінки у конкурентному середовищі. |
| 26. | Партин Г.О., Загородній А.Г. [37] | Калькулювання собівартості продукції обумовлюється специфікою, заснованою на особливостях технології виробництва, його організації та видах випущеної продукції.   |
| 27. | Руденко Л.В. [56]                 | Розкрито роль обліку витрат в умовах розвитку ринкової економіки, викладено теоретичні основи обліку витрат на підприємстві, напрямки його вдосконалення   |
| 28. | Рудницький В.С. [57]              | Облік виробничих витрат повинен забезпечувати калькулювання собівартості усіх видів продукції підприємства із врахуванням його організаційних і технологічних особливостей   |
| 29. | Савченко Р.О., Погосова А.В. [58] | Витрати – це сума спожитих на виробництво товарів, робіт і послуг факторів виробництва (ресурсів).   |
| 30. | Сопко В. В. [59]                  | Собівартість готової продукції та багато інших об'єктів бухгалтерського обліку можуть бути подані у вартісному вираженні лише з допомогою калькуляції.   |
| 31. | Соколов О. Ю. [60]                | Повне і достовірне визначення фактичних витрат на виробництво, а також обчислення собівартості конкретних видів продукції  |

## Продовження додатку В

| 1   | 2  | 3   |
|-----|--|---|
| 32. | Сльозко Т. [61]                              | Калькулювання – система економічних розрахунків собівартості одиниці окремих видів продукції (робіт, послуг). В процесі калькулювання вимірюються витрати на виробництво та кількість випущеної продукції, собівартість одиниці виробу, та визначається економічна ефективність виробництва.  |
| 33. | Таранов Д.М. [62]                            | Собівартість продукції і прибуток перебувають в обернено-пропорційній залежності: зниження собівартості приводить до відповідного зростання суми прибутку, і навпаки.   |
| 34. | Турило А.М., Кравчук Ю.Б., Цуцурук Н.М. [63] | Витрати виробництва – витрати різних видів економічних ресурсів (сировини, праці, основних засобів, послуг, грошей), безпосередньо пов'язані з виробництвом економічних благ  |
| 35. | Ткаченко Н. М. [64]                          | Фінансовий результат діяльності будь-якого підприємства визначається шляхом порівняння витрат і доходів підприємства. Дані автори зазначають, що для збільшення ефективності роботи кожне підприємство повинно контролювати витрати (проводити політику оптимізації витрат) з метою недопущення перевищення їх над доходами.                        |
| 36. | Ходаківська Л.О.,<br>Ходаківська Л.С. [65]   | Витрати підприємства на виробництво являють собою важливий елемент відтворювального процесу первинної ланки та відтворюють у собі витрати підприємства на всі спожиті ресурси на виробництво продукції.   |
| 37. | Чебанова Н.В. Василенко Ю.А. [67]            | Витрати виробництва – сукупність витрат живої та уречевленої праці (засобів та предметів праці) на виробництво продукції.   |
| 38. | Шморгун Н.П., Головка І.В. [68]              | Контроль за виробничою діяльністю та управління витратами на її здійснення, підготовка інформації   |
| 39. | Шегда А.В. [69]                              | Витрати, які впливають на управлінські рішення, розглядаються в системі управлінського обліку, оскільки лише в ній формуються релевантні витрати.   |
| 40. | Шелковникова О.В. [70]                       | Витрати виступають інструментом цінової політики підприємства, тому що попит визначає верхній рівень ціни, а її мінімальну величину – витрати. Отже, під час управління маркетинговою діяльністю на певному етапі процесу ціноутворення, під час аналізу витрат з метою визначення ціни продукції їх класифікують на певні види за такими ознаками. |



## Порівняльна характеристика витрат по МСБО та П(С)БО

| Ознака порівняння                 | МСБО   | П(С)БО  |
|-----------------------------------|--|---|
| Стандарт який регламентує         | Єдиного спеціалізованого стандарту немає   | П(С)БО 16 «Витрати», НП(С)БО 1 «Загальні вимоги до фінансової звітності»  |
| Визначення терміну                | Витрати - це зменшення економічних вигід протягом звітного періоду, що відбувається у формі відтоку або зменшення активів або збільшення зобов'язань, які ведуть до зменшення капіталу, не пов'язаних з його розподілу між учасниками акціонерного капіталу                | Витрати - зменшення економічних вигід у вигляді вибуття активів або збільшення зобов'язань, які призводять до зменшення власного капіталу   |
| Класифікація та групування витрат | МСБО виходять із існування загально-прийнятої практики розмежування в звітності статей витрат, які виникають в процесі звичайної діяльності та статтями витрат, які не пов'язані із звичайною діяльністю   | Витрати класифікуються в залежності від виду діяльності, від якого вони виникли по економічним елементам і статтям витрат. А також виділяють прямі й непрямі витрати, змінні й постійні, одноелементні і комплексні, поточні витрати, витрати минулих і майбутніх періодів, продуктивні, не продуктивні й надзвичайні витрати |
| Визнання витрат                   | По МСБО витрати визнаються на основі безпосереднього зіставлення між понесеними витратами і прибутками по конкретних статтях доходів, що припускає одночасне визнання прибутків і витрат, що виникають безпосередньо і спільно від одних і тих же операцій або інших подій | Витрати визнаються у звітності в момент вибуття активу або збільшення зобов'язання, які призводять до зменшення власного капіталу підприємства, на основі систематичного та раціонального їх розподілу протягом тих звітних періодів, коли надходять відповідні економічні вигоди   |
| Оцінка витрат                     | У МСФЗ відсутні спеціально викладені в окремому стандарті правила відносно оцінки витрат організації, але в деяких стандарти, містяться положення, що визначають оцінку відповідних витрат   | У П(С)БО відсутні спеціальні, викладені в окремому узятому стандарті, правила відносно оцінки витрат організації, але стандарти указують на деякі особливості оцінки витрат   |

Джерело систематизовано автором на основі [48]

| Послуги                       | Од.<br>виміру | 2015     | 2016     | 2017     | Середньо<br>річний<br>показник | Ціна з ПДВ | Об'єм<br>продаж за<br>цінами<br>2015,грн | Нормальна<br>потужність<br>за місяць, грн |
|-------------------------------|---------------|----------|----------|----------|--------------------------------|------------|--|---|
|                               |               |          |          |          |                                | 2018       |  |   |
| 1                             | 2             | 3        | 4        | 5        | 6                              | 7          | 8  | 9   |
| Зберігання ріпаку             | т/день        |          |          |          |                                | 1,08       |  |   |
| Зберігання зерна              | т/день        | 13333921 | 9822494  | 11173164 | 11443193                       | 1,02       | 11672057                                 | 810559,5                                  |
| Зберігання кукурудзи          | т/день        |          |          |          | 0                              | 1,02       | 0  | 0   |
| Очистка зерна                 | т%            | 120942,7 | 201352,4 | 114031,3 | 145442,1                       | 12,36      | 1797665                                  | 124837,8                                  |
| Приймання зерна               | т             | 124812,6 | 124190,8 | 118511,9 | 122505,1                       | 16,98      | 2080137                                  | 144453,9                                  |
| Навантаження на автотранспорт | т             | 11491,66 | 11235,74 | 13800,59 | 12176                          | 55,38      | 674306,6                                 | 46826,85                                  |
| Навантаження на залізничний   | т             | 95136,77 | 89636,18 | 92524,55 | 92432,5                        | 65,16      | 6022902                                  | 418257,1                                  |
| Сушка зерна                   | т%            | 19376,01 | 29224,24 | 12642,23 | 20414,16                       | 32,76      | 668768                                   | 46442,22                                  |
| Сушка ріпаку                  | т%            | 28237,09 | 35943,91 | 13315,81 | 25832,27                       | 38,4       | 991959,1                                 | 68886,05                                  |
| Сушка кукурудзи               | т%            | 677294,9 | 1270421  | 724448,2 | 890721,3                       | 38,4       | 34203696                                 | 2375257                                   |

Додаток Д

| 1                                      | 2  | 3        | 4        | 5        | 6        | 7      | 8        | 9        |
|--|----|----------|----------|----------|----------|--------|----------|----------|
| Проведення часткового аналізу(зернові) | шт | 68       | 59       | 59       | 62       | 63,24  | 3920,88  | 272,2833 |
| Проведення часткового аналізу(олійні)  | шт | 7        | 10       | 8        | 8,333333 | 60,36  | 503      | 34,93056 |
| Проведення повного аналізу             | шт | 7        | 6        | 15       | 9,333333 | 150    | 1400     | 97,22222 |
| Глюкозінолати                          | шт | 0        | 0        |          | 0        | 28,5   | 0        | 0        |
| Зважування автомобіля                  | шт | 12       | 4        |          | 5,333333 | 71,7   | 382,4    | 26,55556 |
| Активне вентилявання                   | т  | 0        |          |          | 0        | 8,7    | 0        | 0        |
| Показники безпеки зерна                | т  | 124844,6 | 124190,8 | 118511,9 | 122515,8 | 4,98   | 610128,6 | 42370,04 |
| Залізничне зважування вантажу(1 вагон) | шт | 1368     | 1374     | 1433     | 1391,667 | 256,26 | 356628,5 | 24765,87 |
| Переоформлення                         | шт | 403      | 233      | 127      | 254,3333 | 64,14  | 16312,94 | 1132,843 |
| Маневрові роботи                       | шт | 1364     | 1369     | 1430     | 1387,667 | 828,36 | 1149488  | 79825,53 |



## Продовження додатку Д

| 1   | 2   | 3        | 4       | 5      | 6        | 7      | 8        | 9        |
|---|-----|----------|---------|--------|----------|--------|----------|----------|
| Вартість складської квитанції             | шт  | 1925     | 1949    | 1320   | 1731,333 | 15     | 25970    | 1803,472 |
| Вартість простого складського свідоцтва   | шт  | 0        | 0       | 0      | 0        | 13,3   | 0        | 0        |
| Вартість подвійного складського свідоцтва | шт  | 1        | 0       | 0      | 0,333333 | 18,28  | 6,093333 | 0,423148 |
| ВИХІДНИЙ ДЕНЬ                             |     | 0        | 0       | 0      | 0        | 0      | 0        | 0        |
| Залізничне зважування вантажу(1 вагон)    | шт  | 275      | 0       | 0      | 0        | 0      | 0        | 0        |
| Маневрові роботи                          | шт  | 275      | 46      | 44     | 121,6667 | 273,66 | 33295,3  | 2312,174 |
| Навантаження на залізничний               | т   | 17861,12 | 46      | 44     | 121,6667 | 936,66 | 113960,3 | 7913,91  |
| Навантаження на автотранспорт             | т   | 808,22   | 2940,35 | 2935,1 | 7912,19  | 97,62  | 772388   | 53638,05 |
| Всього                                    | грн | 0        | 0       | 16,3   | 274,84   | 86,7   | 23828,63 | 1654,766 |
|   |     |          |         |        |          |        | 61219702 | 4251368  |

| Показник   | Формула                          | Період |      |      |      |       | Відхилення    |               |               |               |               |               |               |               |
|--|----------------------------------|--------|------|------|------|-------|---------------|---------------|---------------|---------------|---------------|---------------|---------------|---------------|
|  |                                  | 2014   | 2015 | 2016 | 2017 | 2018  | Абсолютне     |               |               |               | Відносне      |               |               |               |
|  |                                  |        |      |      |      |       | 2014/<br>2015 | 2015/<br>2016 | 2016/<br>2017 | 2017/<br>2018 | 2014/<br>2015 | 2015/<br>2016 | 2016/<br>2017 | 2017/<br>2018 |
| Коефіцієнт автономії                                     | ВК/ВБ                            | 0,86   | 0,48 | 0,70 | 0,82 | 0,91  | -0,38         | 0,22          | 0,12          | 0,09          | -44%          | 46%           | 16%           | 11%           |
| Коефіцієнт мультиплікації власного капіталу              | ВБ/ВК                            | 1,17   | 2,09 | 1,43 | 1,22 | 1,10  | 0,92          | -0,66         | -0,20         | -0,12         | 79%           | -32%          | -14%          | -10%          |
| Коефіцієнт фінансової стійкості                          | ВК/З                             | 6,05   | 0,94 | 2,39 | 4,57 | 10,26 | -5,12         | 1,45          | 2,18          | 5,69          | -85%          | 154%          | 92%           | 125%          |
| Коефіцієнт левериджу                                     | Зобов'язання/<br>Власний капітал | 0,17   | 1,07 | 0,42 | 0,22 | 0,10  | 0,90          | -0,65         | -0,20         | -0,12         | 545%          | -61%          | -48%          | -55%          |
| Коефіцієнт загальної заборгованості                      | З/ВБ                             | 0,14   | 0,51 | 0,29 | 0,18 | 0,09  | 0,37          | -0,22         | -0,12         | -0,09         | 260%          | -42%          | -39%          | -50%          |
| Коефіцієнт довгострокового залучення                     | ДЗ/(ВК+ДЗ)                       | 0,38   | 0,32 | 0,10 | 0,18 | 0,16  | -0,06         | -0,22         | 0,08          | -0,02         | -16%          | -68%          | 75%           | -11%          |
| Коефіцієнт фінансового левериджу                         | ДЗ / ВК                          | 0,61   | 0,47 | 0,12 | 0,22 | 0,19  | -0,14         | -0,35         | 0,10          | -0,03         | -23%          | -75%          | 91%           | -14%          |
| Коефіцієнт загальної заборгованості                      | З/ ВБ                            | 0,14   | 0,51 | 0,29 | 0,18 | 0,09  | 0,37          | -0,22         | -0,12         | -0,09         | 260%          | -42%          | -39%          | -50%          |
| Коефіцієнт структури позикового капіталу                 | ДЗ/ З                            | 0,42   | 0,06 | 0,30 | 0,46 | 0,81  | -0,36         | 0,25          | 0,16          | 0,34          | -87%          | 441%          | 53%           | 75%           |
| Коефіцієнт співвідношення позикового і власного капіталу | З/ВК                             | 0,17   | 1,07 | 0,42 | 0,22 | 0,10  | 0,90          | -0,65         | -0,20         | -0,12         | 545%          | -61%          | -48%          | -55%          |
| Коефіцієнт участі акціонерів                             | СК /ВК                           | 0,09   | 0,09 | 0,04 | 0,03 | 0,02  | 0,00          | -0,05         | -0,01         | -0,01         | -5%           | -60%          | -21%          | -23%          |
| Коефіцієнт фінансового ризику                            | ПЗ /ВК                           | 0,10   | 1,01 | 0,29 | 0,12 | 0,02  | 0,91          | -0,71         | -0,18         | -0,10         | 949%          | -71%          | -60%          | -84%          |

| Показник  | Формула   | Період |       |       |        |        | Відхилення    |               |               |               |               |               |               |               |
|---|---|--------|-------|-------|--------|--------|---------------|---------------|---------------|---------------|---------------|---------------|---------------|---------------|
|   |   | 2014   | 2015  | 2016  | 2017   | 2018   | Абсолютне     |               |               |               | Відносне      |               |               |               |
|   |   |        |       |       |        |        | 2014/<br>2015 | 2015/<br>2016 | 2016/<br>2017 | 2017/<br>2018 | 2014/<br>2015 | 2015/<br>2016 | 2016/<br>2017 | 2017/<br>2018 |
| Операційна рентабельність                               | = операційний прибуток/чиста виручка від реалізації | 0,30   | 0,13  | 0,41  | 0,31   | 0,35   | -0,18         | 0,28          | -0,10         | 0,04          | -0,58         | 2,21          | -0,24         | 0,13          |
| Чиста рентабельність фінансово-господарської діяльності | = чистий прибуток/чиста виручка від реалізації      | 0,23   | 0,05  | 0,26  | 0,24   | 0,28   | -0,17         | 0,21          | -0,02         | 0,04          | -0,77         | 4,01          | -0,10         | 0,18          |
| Рентабельність витрат вир.                              | ЧП/Виробничі витрати                                | 2,06   | 0,33  | 1,09  | 2,54   | 1,72   | -1,74         | 0,76          | 1,45          | -0,81         | -0,84         | 2,35          | 1,33          | -0,32         |
| Рентабельність продажів                                 | Чистий прибуток/Виручка                             | 0,19   | 0,04  | 0,22  | 0,20   | 0,23   | -0,14         | 0,17          | -0,02         | 0,03          | -0,77         | 4,01          | -0,10         | 0,18          |
| Рентабельність активів                                  | ЧП/А  | 0,35   | 0,11  | 0,79  | 2,09   | 1,28   | -0,25         | 0,68          | 1,30          | -0,81         | -0,70         | 6,49          | 1,64          | -0,39         |
| Рентабельність капіталу                                 | ЧП/ВК   | 0,41   | 0,07  | 0,39  | 0,26   | 0,29   | -0,34         | 0,32          | -0,13         | 0,03          | -0,83         | 4,73          | -0,33         | 0,12          |
| Рентабельність активів об.                              | ЧП/Об. Активи                                       | 0,64   | 0,11  | 0,79  | 2,09   | 1,28   | -0,53         | 0,68          | 1,30          | -0,81         | -0,83         | 6,49          | 1,64          | -0,39         |
| Коефіцієнт абсолютної ліквідності                       | (ГК)/ПЗ   | -2     | -1    | 0     | 0,00   | 7,58   | 1,00          | 1,00          | 0,00          | 7,58          | -2            | -1            | 0             | 3136,58       |
| Коефіцієнт швидкої ліквідності                          | (ОА-З)/ПЗ   | 6,50   | 0,47  | 0,39  | 1,87   | 17,67  | -6,04         | -0,07         | 1,48          | 15,80         | -0,93         | -0,16         | 3,76          | 8,44          |
| Коеф. поточ. ліквідності                                | ОА/ПЗ   | 6,69   | 0,49  | 0,42  | 1,94   | 17,99  | -6,20         | -0,06         | 1,51          | 16,05         | -0,93         | -0,13         | 3,56          | 8,29          |
| Коеф. обороту запасів                                   | Виручка/Запаси                                      | 102,66 | 58,27 | 65,05 | 116,94 | 137,11 | -44,5         | 6,78          | 51,89         | 20,18         | -0,43         | 0,12          | 0,80          | 0,17          |



| № | Показники                           | Одиниці<br>Виміру | Роки  |       |       |       |       | Абсолютне відхилення |               |               |               | Відносне відхилення |               |               |               |
|---|-------------------------------------|-------------------|-------|-------|-------|-------|-------|----------------------|---------------|---------------|---------------|---------------------|---------------|---------------|---------------|
|   |                                     |                   | 2014  | 2015  | 2016  | 2017  | 2018  | 2014/<br>2015        | 2015/<br>2016 | 2016/<br>2017 | 2017/<br>2018 | 2014/<br>2015       | 2015/<br>2016 | 2016/<br>2017 | 2017/<br>2018 |
| 1 | 2                                   | 3                 | 4     | 5     | 6     | 7     | 8     | 9                    | 10            | 11            | 12            | 13                  | 14            | 15            | 16            |
| 1 | Чистий дохід від реалізації         | тис.грн           | 23366 | 28165 | 52387 | 62797 | 78415 | 4799                 | 24222         | 10410         | 15618         | 1,21                | 1,86          | 1,20          | 1,25          |
| 2 | С/в реалізованої продукції          | тис.грн           | 17278 | 13574 | 33288 | 37734 | 56457 | -3704                | 19714         | 4446          | 18723         | 0,79                | 2,45          | 1,13          | 1,50          |
| 3 | Валовий прибуток                    | тис.грн           | 6088  | 14591 | 19099 | 25063 | 21958 | 8503                 | 4508          | 5964          | -3105         | 2,40                | 1,31          | 1,31          | 0,88          |
| 4 | Інші операційні доходи              | тис.грн           | 19174 | 2687  | 486   | 576   | 3175  | -16487               | -2201         | 90            | 2599          | 0,14                | 0,18          | 1,19          | 5,51          |
| 5 | Адміністративні витрати             | тис.грн           | 2794  | 3155  | 3204  | 3472  | 3766  | 361                  | 49            | 268           | 294           | 1,13                | 1,02          | 1,08          | 1,08          |
| 6 | Витрати на збут                     | тис.грн           | -     | -     | -     | -     | -     | -                    | -             | -             | -             | -                   | -             | -             | -             |
| 7 | Інші операційні витрати             | тис.грн           | 19518 | 2701  | 334   | 484   | 1393  | -16817               | -2367         | 150           | 909           | 0,14                | 0,12          | 1,45          | 2,88          |
| 8 | Прибуток від операційної діяльності | тис.грн           | 2950  | 11422 | 16047 | 21683 | 19974 | 8472                 | 4625          | 5636          | -1709         | 3,87                | 1,40          | 1,35          | 0,92          |
| 9 | Податок на прибуток                 | тис.грн           | 1595  | 2985  | 3345  | 4205  | 2551  | 1390                 | 360           | 860           | -1654         | 1,87                | 1,12          | 1,26          | 0,61          |

## Пояснювальна записка

Чистий дохід від реалізації робіт, послуг у 2015 році, в порівнянні з 2014р. збільшився на 4 799 тис.грн (121%), у 2016 р. в порівнянні з 2015 р. на 24222 тис.грн (186%), у 2017 р. в порівнянні з 2016 р. на 10410 тис.грн (120%), і у 2018 р. в порівнянні з 2017 р. на 15618 тис. грн (125%). Чистий дохід від реалізації продукції, послуг за проаналізовані роки нестабільний. Така позитивна динаміка пояснюється тим, що на ТОВ «АДМ Хмільницькому елеваторі» побудували нові склади для зберігання зернових продуктів, та нові сушки.

Разом із збільшенням чистого доходу, можна помітити і збільшення собівартості реалізованої продукції. Хоча за 2015 рік в порівнянні з 2014 с/в зменшилась на (3 704) тис.грн, це було спричинено поганим рівнем урожайності того року. Більшість доходу підприємство отримало від надання послуг. В інші ж роки ситуація змінюється на краще, так у 2016 році с/в в порівнянні з 2015 р. збільшилась на 19 714 тис грн. (245%), у 2017 в порівнянні з 2016 р. на 4 446 тис.грн (113%), у 2018 р. в порівнянні з 2017 р. на 18 723 тис.грн (150%).

Собівартість збільшилась в основному за рахунок збільшення матеріальних витрат( собівартість зернових для реалізації, заміна сушарок на пічному пальному на більш сучасні та економні – газові) та інших витрат (постійно збільшується заробітна плата, нарахування ЄСВ, вартість послуг сторонніх організацій.)

Чистий прибуток товариства за звітний період склав 17 421 тис. грн., що на 16 207 тис.грн. (1435%) більший ніж у 2014 році.

ТОВ «АДМ Хмільницький елеватор» оперативно розвивається, щорічно нарощуючи свій чистий прибуток. У 2015 році в порівнянні з 2014 рр. ЧП збільнився на 6 113 тис грн. (604%), у 2016 на 4 993 тис.грн. (168%), у 2017 на 5 081 тис.грн. (141%), у 2018 на 20 тис.грн. (100,1%)

Коефіцієнт фінансової стійкості підприємства у 2014 році порівняно з 2015 роком зменшився на 5,12, що у відсотковому значенні становить 85 %, у 2015 р. з 2016 р. збільшився на 1,45 (154%), у 2016 р. з 2017 р. на 2,18 (92%) та у 2018 році порівняно з 2017 роком він збільшився на 5,69 (125%). Коефіцієнт фінансової стійкості характеризує співвідношення власних та позикових коштів. Перевищення власних коштів над позиковими вказує на те, що підприємство ТОВ «АДМ Хмільницький елеватор» має достатній рівень фінансової стійкості і є відносно незалежним від зовнішніх фінансових джерел.

Коефіцієнт фінансового ризику 2014 році порівняно з 2015 роком збільшився на 0,91, що у відсотковому значенні становить 949 %, у 2015 р. з 2016 р. зменшився на 0,71 (71%), у 2016 р. з 2017 р. на 0,18 (60%) та у 2018 році порівняно з 2017 роком він зменшився на 0,10 (84%).

Коефіцієнт мультиплікації власного капіталу у 2014 році порівняно з 2015 роком збільшився на 0,92, що у відсотковому значенні становить 79 %, у 2015 р. з 2016 р. зменшився на 0,66 (32%), у 2016 р. з 2017 р. на 0,20 (14%) та у 2018 році порівняно з 2017 роком він зменшився на 0,12 (10%).

Коефіцієнт загальної заборгованості у 2014 році порівняно з 2015 роком становить 0,37, що у відсотковому значенні збільшився на 260 %, у 2015 р. з 2016 р. зменшився на 0,22 (42%), у 2016 р. з 2017 р. на 0,12 (39%) та у 2018 році порівняно з 2017 роком він зменшився на 0,09 (50%).

Чиста рентабельність фінансово-господарської діяльності у 2014 році порівняно з 2015 роком зменшилась на 0,17, що у відсотковому значенні становить 77 %, у 2015 р. з 2016 р. збільшилась на 0,21 (401%), у 2016 р. з 2017р. зменшилась на 0,02 (10%) та у 2018 році порівняно з 2017 роком збільшилась на 0,04 (18%).

Аналізуючи усі вище наведенні показники, можна зробити висновок, що діяльність ТОВ «АДМ Хмільницький елеватор» є прибутковою за рахунок активного розвитку будівництва нових сушок для зберігання зернових продуктів.



Кореспонденція рахунків витрат на виробництво, що формують собівартість на  
ТОВ «АДМ Хмільницький елеватор»

| № з/п | Зміст операції  | Документ   | Кореспонденція рахунків      |        |   |        | Сума   |
|-------|---|--|------------------------------|--------|---|--------|--------|
|       |   |  | Згідно з чинною методологією |        | За даними обліку підприємства ТОВ «АДМ Хмільницький елеватор» |        |        |
|       |   |  | Дебет                        | Кредит | Дебет   | Кредит |        |
| 1     | 2   | 3  | 4                            | 5      | 6   | 7      | 8      |
| 1.    | Передані матеріали у виробництво                                      | Акт списання   | 23                           | 20     | 23  | 801    | 2156   |
| 2.    | Використання палива   | Акти списання  | 23                           | 203    | 23  | 803    | 1206   |
| 3.    | Використання МШП  | Акт списання МШП   | 23                           | 22     | 23  | 22     | 589    |
| 4.    | Напівфабрикати, передані в подальшу переробку                         | Акт списання   | 23                           | 25     | 23  | 802    | 156    |
| 5.    | Витрати матеріалів сільськогосподарського призначення                 | Акт списання на виробництво  | 23                           | 20     | 23  | 807    | 9856   |
| 6.    | Нарахована заробітна плата виробничим працівникам                     | Табель, Розрахунково платіжна відомість про виплату ЗП, Штатний розпис | 23                           | 66     | 23  | 81     | 1569   |
| 7.    | Нараховані відрахування на соціальні заходи працівникам виробництва   | Розрахункова відомість   | 23                           | 65     | 23  | 82     | 564,84 |
| 8.    | Віднесені на виробництво витрати електроенергії                       | Акт наданих послуг   | 23                           | 63     | 23  | 803    | 4562   |
| 9.    | Нарахована пряма амортизація основних засобів виробничого призначення | Розрахункова відомість   | 23                           | 13     | 23  | 83     | 1254   |

| 1   | 2   | 3                                   | 4  | 5  | 6  | 7  | 8        |
|-----|---|-------------------------------------|----|----|----|----|----------|
| 10. | Затрати допоміжних цехів, розподілені на основне виробництво        |                                     | 23 | 23 | 23 | 23 | 189      |
| 11. | Загальновиробничі витрати, що включаються до собівартості продукції | Ати виконаних робіт, наданих послуг | 23 | 91 | 23 | 91 | 1578     |
| 12. | Оприбуткування готової продукції                                    |                                     | 26 | 23 | 26 | 23 | 23679,84 |
| 13. | Списання собівартості реалізованої продукції                        | Розрахунок бухгалтерії              | 90 | 26 | 90 | 26 | 23679,84 |
| 14. | Закриття рахунків   | Розрахунок бухгалтерії              | 79 | 90 | 79 | 90 | 23679,84 |

Джерело: систематизовано автором на основі даних підприємства «ТОВ АДМ Хмільницький елеватор»

## Первинна документація з обліку витратних операцій на підприємстві

| №   | Господарська операція  | Документ  | Місце складання | Хто складає                      |
|-----|--|---|-----------------|----------------------------------|
| 1   | 2  | 3   | 4               | 5                                |
| 1.  | Списання матеріалів на витрати основного виробництва   | Акт на списання матеріалів  | Внутрішній      | Начальник цеху                   |
| 2.  | Відображення отриманих послуг з технічного обслуговування комунікаційних мереж   | Договір, рахунок, платіжне доручення, акт приймання-здачі виконаних робіт   | Зовнішній       | Бухгалтер                        |
| 3.  | Відображення прийому виконаних робіт по гальванічному покриттю деталей   | Договір, рахунок, платіжне доручення, акт прийому-здачі виконаних робіт.  | Зовнішній       | Бухгалтер                        |
| 4.  | Відображення отриманих послуг з водопостачання   | Договір, рахунок, платіжне доручення  | Зовнішній       | Бухгалтер                        |
| 5.  | Відображення отриманих послуг з постачання електроенергії  |   |                 |                                  |
| 6.  | Проведення наданих послуг оренди   | Договір, рахунок - фактура, податкова накладна, платіжне доручення  | Зовнішній       | Постачальник електроенергії      |
| 7.  | Відображення витрат на Відрядження   | Договір, платіжне доручення, акт виконаних послуг   | Зовнішній       | Орендодавець                     |
| 8.  | Відображення витрат по нарахуванню заробітної плати працівникам підприємства та відрахувань на фонд оплати праці до фондів соціального страхування | Авансовий звіт  | Внутрішній      | Підзвітна особа                  |
| 9.  | Отримання послуг банку по перерахуванню електронних платежів   | Розрахунково-платіжна відомість, бухгалтерська довідка-розрахунок по відрахуванню на фонд оплати праці до фондів ,соціального страхування | Внутрішній      | Бухгалтер                        |
| 10. | Відображення витрат по нарахуванню амортизації (зносу)   | Договір на розрахунково-касове обслуговування, банківська виписка   | Зовнішній       | Обслуговуюча банківська установа |

Джерело: систематизовано автором на основі даних підприємства «ТОВ АДМ Хмільницький елеватор»



### Найбільші поклададавці зерна за 2017-2018 роки

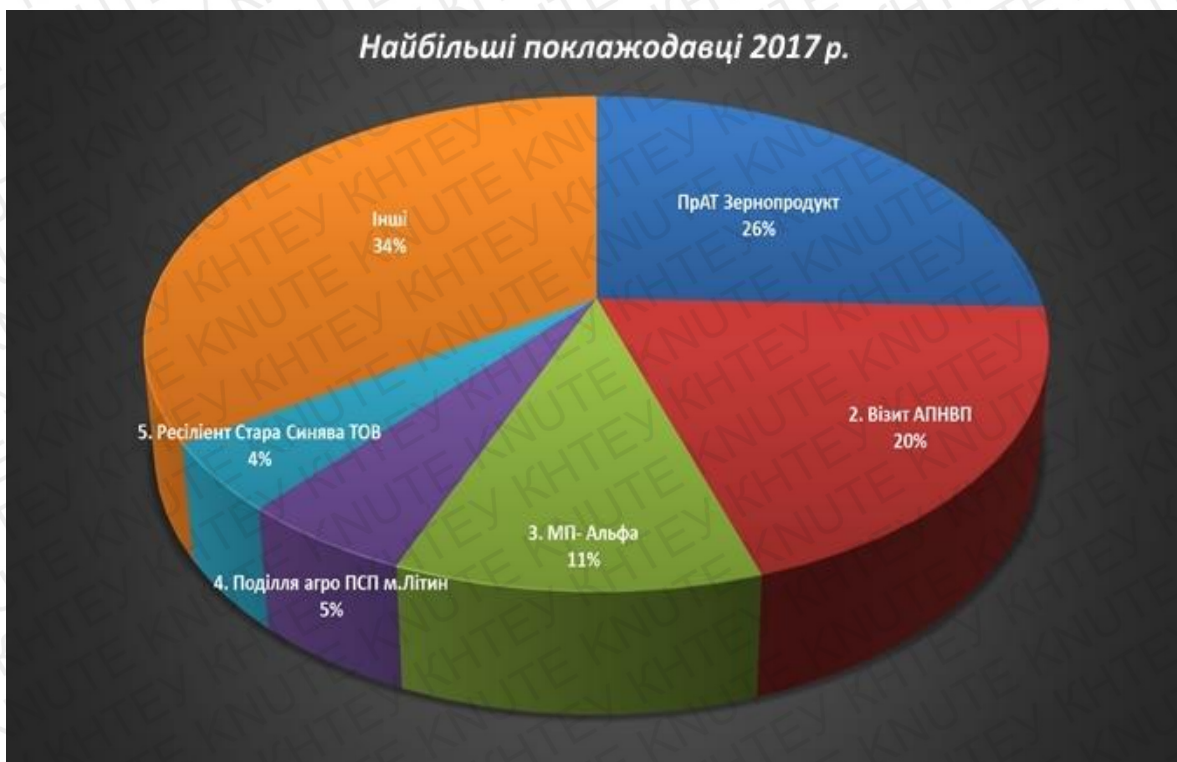
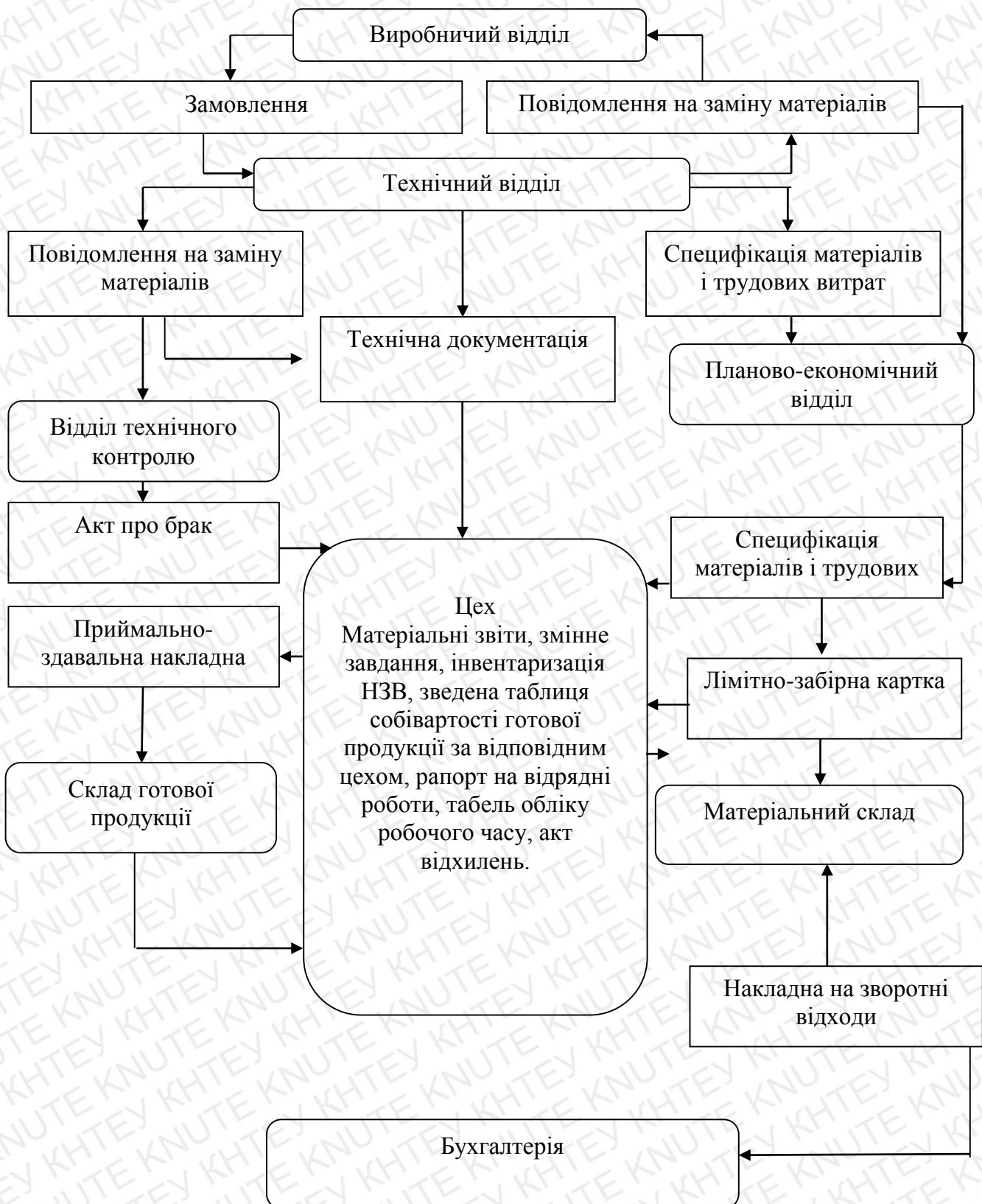


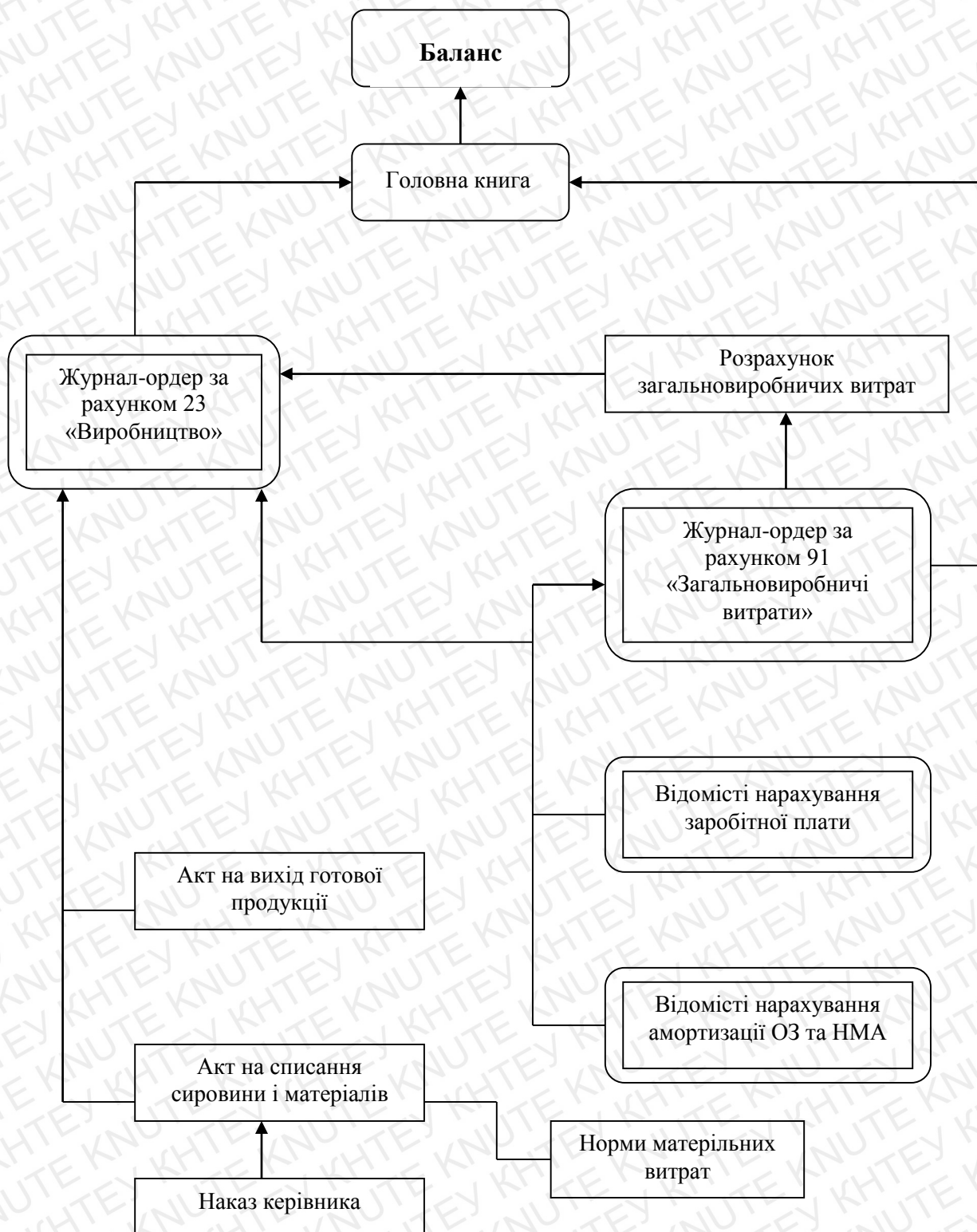
Рис. 2.3. Найбільші поклададавці зерна за 2017-2018 роки  
Джерело: систематизовано автором на основі даних підприємства «ТОВ АДМ Хмільницький елеватор»

## Схема документообігу з обліку виробничих витрат



Джерело: систематизовано автором на основі даних підприємства «ТОВ АДМ Хмільницький елеватор»

## Схема документообігу у процесі обліку витрат на виробництво



Джерело: систематизовано автором на основі даних підприємства «ТОВ АДМ Хмільницький елеватор»



Додаток Л

Додаток Л  
до Наказового положення (стандарту)  
бухгалтерського обліку 1 "Забаланні активи до фінансової звітності"

Дата (рік, місяць, число) 

|            |   |   |   |   |   |   |   |
|------------|---|---|---|---|---|---|---|
| КОДИ       |   |   |   |   |   |   |   |
| 2          | 0 | 1 | 4 | 1 | 2 | 3 | 1 |
| за ЄДРПОУ  |   |   |   |   |   |   |   |
| за КОАТУУ  |   |   |   |   |   |   |   |
| за КОФПМ   |   |   |   |   |   |   |   |
| за КВЕД    |   |   |   |   |   |   |   |
| 00953295   |   |   |   |   |   |   |   |
| 0510500000 |   |   |   |   |   |   |   |
| 230        |   |   |   |   |   |   |   |
| 5216       |   |   |   |   |   |   |   |

назва підприємства: Публічне акціонерне товариство "Хмельницький елеватор"

адреса: Вінницька

форма власності: ВНП/ПДКА

форма господарювання: Акціонерне товариство

сфера економічної діяльності: Складське господарство

сфера діяльності підприємства: 1 39

адреса: вулиця Василя Шорика, буд. 26, м. Хмельницький, Вінницька обл., 22600

номер телефону: тис. три без десятичного знаку (окрім розділу IV Зводу про фінансові результати (Зводу про сукупний дохід) (форма №21, грошові показники)

код класифікації в галузях з копіюванням: ---

код продукції позначку "V" у відомостях клієнтам: ---

в т.ч. за стандартами (стандартами) бухгалтерського обліку: ---

в міжнародних стандартах фінансової звітності: ---

Баланс (Звіт про фінансовий стан)  
на 31 грудня 2014 р.

Форма №1 Баз за ДКУД: 1801000

| А К Т И В   | Код<br>раєона | На початок<br>звітного періоду | На кінець<br>звітного періоду |
|---|---------------|--------------------------------|-------------------------------|
| 1   | 2             | 3                              | 4                             |
| <b>I. Необоротні активи</b>                                 |               |                                |                               |
| неоплачені активи   | 1000          | -                              | 38                            |
| вартість  | 1001          | 26                             | 84                            |
| накопичена амортизація                                      | 1002          | -26                            | -26                           |
| накопичені капітальні втрати                                | 1005          | 703                            | -                             |
| власні засоби   | 1010          | 37 976                         | 35 915                        |
| вартість  | 1011          | 46 551                         | 68 154                        |
| влас  | 1012          | -8 575                         | -12 240                       |
| власні цінні папери   | 1015          | -                              | -                             |
| вартість  | 1016          | -                              | -                             |
| влас  | 1017          | -                              | -                             |
| інструменти біологічні активи                               | 1020          | -                              | -                             |
| вартість  | 1021          | -                              | -                             |
| накопичена амортизація                                      | 1022          | -                              | -                             |
| інструменти фінансові інвестиції:                           |               |                                |                               |
| власні частки за методом участі в компанії                  |               |                                |                               |
| власні частки   | 1030          | -                              | -                             |
| в довгострокові інвестиції                                  | 1035          | -                              | -                             |
| інструменти дебіторська заборгованість                      | 1040          | -                              | -                             |
| власні податкові активи                                     | 1045          | -                              | -                             |
| власні  | 1050          | -                              | -                             |
| власні амортизаційні витрати                                | 1060          | -                              | -                             |
| власні кошти у депозитних істрахованих резервах фондів      | 1065          | -                              | -                             |
| в оборотні активи   | 1090          | -                              | -                             |
| власні за розділом I  | 1095          | 58 739                         | 55 973                        |
| <b>II. Оборотні активи</b>                                  |               |                                |                               |
| власні запаси   | 1101          | 438                            | 566                           |
| власні запаси   | 1102          | 438                            | 566                           |
| власні виробництва  | 1103          | -                              | -                             |
| власні інструменти  | 1104          | -                              | -                             |
| власні  | 1104          | -                              | -                             |
| власні фінансові активи                                     | 1110          | -                              | -                             |
| власні інструменти  | 1115          | -                              | -                             |
| власні інструменти  | 1120          | -                              | -                             |
| власні заборгованості за продукцію, товари, роботи, послуги | 1125          | 12 527                         | 8 009                         |
| власні заборгованості за розрахунками:                      |               |                                |                               |
| власні заборгованості                                       | 1130          | 2 836                          | 2 672                         |
| власні  | 1135          | 95                             | 180                           |
| власні частки в коштах на продаж                            | 1136          | -                              | 99                            |
| власні доходи   | 1140          | -                              | -                             |
| власні розрахунки   | 1145          | -                              | -                             |
| власні дебіторська заборгованість                           | 1155          | 14                             | 11 281                        |
| власні складові інвестиції                                  | 1160          | -                              | -                             |
| власні ліквідаційні   | 1165          | 11 050                         | 21 157                        |
| власні  | 1166          | -                              | -                             |
| власні фінанси  | 1167          | 11 050                         | 21 157                        |
| власні інструменти  | 1170          | 20                             | -                             |
| власні інструменти у істрахованих резервах                  | 1180          | -                              | -                             |
| власні  | 1181          | -                              | -                             |
| власні інструменти зобов'язань                              | 1182          | -                              | -                             |
| власні інструменти або резерви валютних витрат              | 1182          | -                              | -                             |
| власні інструменти прямих                                   | 1183          | -                              | -                             |

| Продовження додатку Л  |              |                                |                               |
|--|--------------|--------------------------------|-------------------------------|
| Пасив  | Код<br>радян | На початок<br>звітного періоду | На кінець<br>звітного періоду |
| 1  | 2            | 3                              | 4                             |
| Залишок страхових резервів   | 1184         | -                              | -                             |
| Інші оборотні активи   | 1190         | 27                             | 2                             |
| Усього за розділом II  | 1195         | 26 117                         | 43 967                        |
| <b>III. Необоротні активи, утримувані для продажу, та групи вибуття</b>                                  | 1200         | -                              | -                             |
| <b>Баланс</b>  | 1200         | <b>84 966</b>                  | <b>99 840</b>                 |
| <b>I. Власний капітал</b>  |              |                                |                               |
| Зареєстрований (виплатний) капітал   | 1400         | 1 701                          | 1 701                         |
| Внески до незарегістрованого статутного капіталу   | 1401         | -                              | -                             |
| Капітал у доданках   | 1405         | -                              | -                             |
| Додатковий капітал   | 1410         | -                              | -                             |
| Емісійний дохід  | 1411         | -                              | -                             |
| Накопичені курсові різниці   | 1412         | -                              | -                             |
| Резервний капітал  | 1415         | 255                            | 255                           |
| Нерозподілені прибутки (непокриті збитки)  | 1420         | 75 172                         | 92 593                        |
| Неоплачений капітал  | 1425         | ( - )                          | ( - )                         |
| Випушений капітал  | 1430         | ( - )                          | ( - )                         |
| Інші резерви   | 1435         | -                              | -                             |
| Усього за розділом I   | 1495         | 77 128                         | 94 549                        |
| <b>II. Довгострокові зобов'язання і забезпечення</b>   |              |                                |                               |
| Відстрочені податкові зобов'язання   | 1500         | 6 060                          | 4 674                         |
| Повні зобов'язання   | 1505         | -                              | -                             |
| Довгострокові кредити банків   | 1510         | -                              | -                             |
| Інші довгострокові зобов'язання  | 1515         | -                              | -                             |
| Довгострокові забезпечення   | 1520         | -                              | -                             |
| Довгострокові забезпечення витрат персоналу  | 1521         | -                              | -                             |
| Цільове фінансування   | 1525         | -                              | -                             |
| Благодійні дозволи   | 1526         | -                              | -                             |
| Страхові резерви   | 1530         | -                              | -                             |
| у тому числі:  | 1531         | -                              | -                             |
| резерв довгострокових зобов'язань  |              | -                              | -                             |
| резерв збитків або резерв надлишкових витрат   | 1532         | -                              | -                             |
| резерв старобовітних премій  | 1533         | -                              | -                             |
| інші страхові резерви  | 1534         | -                              | -                             |
| Інвестиційні контракти   | 1535         | -                              | -                             |
| Працевий фонд  | 1540         | -                              | -                             |
| Резерв на виплату дивідендів   | 1545         | -                              | -                             |
| Усього за розділом II  | 1595         | 6 060                          | 4 674                         |
| <b>III. Поточні зобов'язання і забезпечення</b>  |              |                                |                               |
| Короткострокові кредити банків   | 1600         | -                              | -                             |
| Векселі видачі   | 1605         | -                              | -                             |
| Поточна кредиторська зборгованість за:   |              |                                |                               |
| довгостроковими зобов'язаннями   | 1610         | -                              | -                             |
| товари, роботи, послуги  | 1615         | 15                             | 10                            |
| розрахунками з бюджетом  | 1620         | 1 298                          | 45                            |
| у тому числі з податку на прибуток   | 1621         | 1 272                          | -                             |
| розрахунками зі страхування  | 1625         | 7                              | 33                            |
| розрахунками з оплати праці  | 1630         | 128                            | 165                           |
| за одразушми авансами  | 1635         | 2                              | 2                             |
| за розрахунками з утримання  | 1640         | -                              | -                             |
| із внутрішніх розрахунків  | 1645         | -                              | -                             |
| за страхового діяльності   | 1650         | -                              | -                             |
| Поточні забезпечення   | 1660         | 321                            | 354                           |
| Доходи майбутніх періодів  | 1665         | -                              | -                             |
| Відстрочені комерційні доходи від перестраховиків  | 1670         | -                              | -                             |
| Інші поточні зобов'язання  | 1690         | 7                              | 6                             |
| Усього за розділом III   | 1695         | 1 778                          | 617                           |
| <b>IV. Зобов'язання, пов'язані з необоротними активами, утримуваними для продажу, та групами вибуття</b> |              |                                |                               |
| 1700   | 1 700        | -                              | -                             |
| <b>V. Часті варіанти акцій незарегістрованого повнітного фонду</b>                                       | 1800         | -                              | -                             |
| <b>Баланс</b>  | 1900         | <b>84 966</b>                  | <b>99 840</b>                 |

Керівник

Головний бухгалтер



Білявський Олександр Олександрович

Мироненко Надія Володимирівна

<sup>1</sup> Визначається в порядку, встановленому законодавством України з питань організації роботи органів виконавчої влади, тао реалізує державну політику у сфері статистики.



Господарство Публічне акціонерне товариство "Хмельницький елеватор"  
(відомості)

Дата (рік, місяць, число)

за ЄДРПОУ

КОДИ

2 0 1 4 | 1 2 | 3 1

00953295

Звіт про фінансові результати (Звіт про сукупний дохід)

за рік 2014 р.

Форма №2 Код за ДКУД 1801003

I. ФІНАНСОВІ РЕЗУЛЬТАТИ

| Стаття  | Код рядка | За звітний період | За аналогічний період попереднього року |
|---|-----------|-------------------|---|
| 1   | 2         | 3                 | 4                                       |
| Чистий дохід від реалізації продукції (товарів, робіт, послуг)                        | 2000      | 78 415            | 62 797                                  |
| Части зароблені страхові премії   | 2010      | -                 | -                                       |
| Части підписані, валова сума  | 2011      | -                 | -                                       |
| Части, передані у перестраховання   | 2012      | -                 | -                                       |
| Части резерву незароблених премій, валова сума  | 2013      | -                 | -                                       |
| Части частки перестраховиків у резерві незароблених премій                            | 2014      | -                 | -                                       |
| Співарість реалізованої продукції (заробіт, послуг)                                   | 2050      | ( 56 457 )        | ( 37 734 )                              |
| Части понесені збитки за страховими виплатами   | 2070      | -                 | -                                       |
| <b>Залишок:</b>   |           |                   |   |
| Збиток  | 2090      | 21 958            | 25 063                                  |
| Збиток  | 2095      | ( - )             | ( - )                                   |
| Збиток (витрати) від зміни у резервах довгострокових запасів                          | 2105      | -                 | -                                       |
| Збиток (витрати) від зміни інших страхових резервів                                   | 2110      | -                 | -                                       |
| Збиток інших страхових резервів, валова сума  | 2111      | -                 | -                                       |
| Збиток частки перестраховиків в інших страхових резервах                              | 2112      | -                 | -                                       |
| Доход операційні доходи   | 2120      | 3 175             | 576                                     |
| Збиток від зміни вартості активів, які оцінюються за справедливою вартістю            | 2121      | -                 | -                                       |
| Збиток від первісного визнання біологічних активів і сільськогосподарської продукції  | 2122      | -                 | -                                       |
| Адміністративні витрати   | 2130      | ( 3 766 )         | ( 3 472 )                               |
| Витрати на збут   | 2150      | ( - )             | ( - )                                   |
| Витрати операційні витрати  | 2180      | ( 1 393 )         | ( 484 )                                 |
| Витрати від зміни вартості активів, які оцінюються за справедливою вартістю           | 2181      | -                 | -                                       |
| Витрати від первісного визнання біологічних активів і сільськогосподарської продукції | 2182      | -                 | -                                       |
| <b>Фінансовий результат від операційної діяльності:</b>                               |           |                   |   |
| Збиток  | 2190      | 19 974            | 21 683                                  |
| Збиток  | 2195      | ( - )             | ( - )                                   |
| Доход від участі в капіталі   | 2200      | -                 | -                                       |
| Фінансові доходи  | 2220      | -                 | -                                       |
| Доходи  | 2240      | -                 | -                                       |
| Доход від благодійної допомоги  | 2241      | -                 | -                                       |
| Фінансові витрати   | 2250      | ( - )             | ( 5 )                                   |
| Витрати від участі в капіталі   | 2255      | ( - )             | ( - )                                   |
| Витрати   | 2270      | ( 2 )             | ( 72 )                                  |
| Збиток (збиток) від впливу інфляції на монетарні статті                               | 2275      | -                 | -                                       |
| <b>Фінансовий результат до оподаткування:</b>   |           |                   |   |
| Збиток  | 2290      | 19 972            | 21 606                                  |
| Збиток  | 2295      | ( - )             | ( - )                                   |



|   |      |         | в<br>Продовження дод. |
|---|------|---------|-----------------------|
| Витрати (дохід) з податку на прибуток                           | 2300 | (2 551) | (4 205)               |
| Прибуток (збиток) від припиненої діяльності після оподаткування | 2305 | -       | -                     |
| <b>Чистий фінансовий результат:</b>                             |      |         |                       |
| прибуток  | 2350 | 17 421  | 17 401                |
| збиток  | 2355 | ( - )   | ( - )                 |

### II. СУКУПНИЙ ДОХІД

| Стаття  | Код рядка   | За звітний період | За аналогічний період попереднього року |
|---|-------------|-------------------|---|
| 1   | 2           | 3                 | 4                                       |
| Дооцінка (уцінка) необоротних активів                               | 2400        | -                 | -                                       |
| Дооцінка (уцінка) фінансових інструментів                           | 2405        | -                 | -                                       |
| Накопичені курсові різниці  | 2410        | -                 | -                                       |
| Частка іншого сукупного доходу асоційованих та спільних підприємств | 2415        | -                 | -                                       |
| Інший сукупний дохід  | 2445        | -                 | -                                       |
| Інший сукупний дохід до оподаткування                               | 2450        | -                 | -                                       |
| Податок на прибуток, пов'язаний з іншим сукупним доходом            | 2455        | -                 | -                                       |
| Інший сукупний дохід після оподаткування                            | 2460        | -                 | -                                       |
| <b>Сукупний дохід (сума рядків 2350, 2355 та 2460)</b>              | <b>2465</b> | <b>17 421</b>     | <b>17 401</b>                           |

### III. ЕЛЕМЕНТИ ОПЕРАЦІЙНИХ ВИТРАТ

| Назва статті                     | Код рядка   | За звітний період | За аналогічний період попереднього року |
|----------------------------------|-------------|-------------------|---|
| 1                                | 2           | 3                 | 4                                       |
| Матеріальні витрати              | 2500        | 7 813             | 10 098                                  |
| Витрати на оплату праці          | 2505        | 4 938             | 4 377                                   |
| Відрахування на соціальні заходи | 2510        | 1 700             | 1 563                                   |
| Амортизація                      | 2515        | 3 698             | 3 473                                   |
| Інші операційні витрати          | 2520        | 3 895             | 2 145                                   |
| <b>Разом</b>                     | <b>2550</b> | <b>22 044</b>     | <b>21 656</b>                           |

### IV. РОЗРАХУНОК ПОКАЗНИКІВ ПРИБУТКОВОСТІ АКЦІЙ

| Назва статті   | Код рядка | За звітний період | За аналогічний період попереднього року |
|--|-----------|-------------------|---|
| 1  | 2         | 3                 | 4                                       |
| Середньорічна кількість простих акцій                      | 2600      | 6802184           | 6802184                                 |
| Скоригована середньорічна кількість простих акцій          | 2605      | 6802184           | 6802184                                 |
| Чистий прибуток (збиток) на одну просту акцію              | 2610      | 2,56              | 2,56                                    |
| Скоригований чистий прибуток (збиток) на одну просту акцію | 2615      | 2,56              | 2,56                                    |
| Дивіденди на одну просту акцію                             | 2650      | -                 | -                                       |

Керівник

Головний бухгалтер



Біликський Олександр Олександрович

Мироненко Надія Володимирівна

| Присвято   |           | Публічне акціонерне товариство "Національний елеватор"<br>(назви українською) |   | Дата (рік, місяць, число)    |  | 2014   12   31   |  |
|--|-----------|---|---|------------------------------|--|------------------|--|
|  |           |   |   | за СДРІКОУ                   |  | КОДИ<br>00953291 |  |
| Звіт про рух грошових коштів (за прямим методом)                   |           |   |   | Форма №3 Код за ДКУД 1801004 |  |                  |  |
| за рік   |           |   |   | 2014 р.                      |  |                  |  |
| Стаття   | Код рядка | За звітний період   | За аналогічний період попереднього року |                              |  |                  |  |
| 1  | 2         | 3   | 4                                       |                              |  |                  |  |
| <b>I. Рух коштів у результаті операційної діяльності</b>           |           |   |   |                              |  |                  |  |
| Відходження від:   |           |   |   |                              |  |                  |  |
| Реалізації продукції (товарів, робіт, послуг)                      | 3000      | 90 150  | 70 168                                  |                              |  |                  |  |
| Повернення податків і зборів                                       | 3005      | -   | -                                       |                              |  |                  |  |
| тому числі податку на додану вартість                              | 3006      | -   | -                                       |                              |  |                  |  |
| Цільового фінансування   | 3010      | -   | -                                       |                              |  |                  |  |
| Відходження від отримання субсидій, дотацій                        | 3011      | -   | -                                       |                              |  |                  |  |
| Відходження авансів від покупців і замовників                      | 3015      | 2   | 3                                       |                              |  |                  |  |
| Відходження від повернення авансів                                 | 3020      | 95  | -                                       |                              |  |                  |  |
| Відходження від відсотків за залишками коштів на поточних рахунках | 3025      | 69  | 17                                      |                              |  |                  |  |
| Відходження від боржників неустойки (штрафів, пені)                | 3035      | -   | -                                       |                              |  |                  |  |
| Відходження від операційної оренди                                 | 3040      | 211   | 108                                     |                              |  |                  |  |
| Відходження від отримання роялті, авторських                       | 3045      | -   | -                                       |                              |  |                  |  |
| Відходження від страхувальників                                    | 3050      | -   | -                                       |                              |  |                  |  |
| Відходження фінансових установ від повернення позик                | 3055      | -   | -                                       |                              |  |                  |  |
| Надходження  | 3095      | 836   | 47                                      |                              |  |                  |  |
| Відрахування на оплату:  |           |   |   |                              |  |                  |  |
| Зарплат (робіт, послуг)  | 3100      | ( 54 696 )  | ( 43 390 )                              |                              |  |                  |  |
| Зарплат  | 3105      | ( 3 878 )   | ( 3 557 )                               |                              |  |                  |  |
| Відрахувань на соціальні заходи                                    | 3110      | ( 1 838 )   | ( 1 753 )                               |                              |  |                  |  |
| Зобов'язань з податків і зборів                                    | 3115      | ( 6 693 )   | ( 6 435 )                               |                              |  |                  |  |
| Відрахування на оплату зобов'язань з податку на прибуток           | 3116      | ( 5 307 )   | ( 5 248 )                               |                              |  |                  |  |
| Відрахування на оплату зобов'язань з податку на додану вартість    | 3117      | ( 88 )  | ( 40 )                                  |                              |  |                  |  |
| Відрахування на оплату зобов'язань з інших податків і зборів       | 3118      | ( 1 298 )   | ( 1 147 )                               |                              |  |                  |  |
| Відрахування на оплату авансів                                     | 3135      | ( 3 177 )   | ( 2 594 )                               |                              |  |                  |  |
| Відрахування на оплату повернення авансів                          | 3140      | ( - )   | ( - )                                   |                              |  |                  |  |
| Відрахування на оплату цільових внесків                            | 3145      | ( - )   | ( - )                                   |                              |  |                  |  |
| Відрахування на оплату зобов'язань за страховими                   | 3150      | ( - )   | ( - )                                   |                              |  |                  |  |
| Відрахування фінансових установ на надання позик                   | 3155      | ( - )   | ( - )                                   |                              |  |                  |  |
| Відрахування   | 3190      | ( 114 )   | ( 60 )                                  |                              |  |                  |  |
| Чистий рух коштів від операційної діяльності                       | 3195      | 20 967  | 12 554                                  |                              |  |                  |  |
| <b>II. Рух коштів у результаті інвестиційної діяльності</b>        |           |   |   |                              |  |                  |  |
| Відходження від реалізації:  |           |   |   |                              |  |                  |  |
| Фінансових інвестицій  | 3200      | -   | -                                       |                              |  |                  |  |
| Необоротних активів  | 3205      | 40  | -                                       |                              |  |                  |  |
| Відходження від отримань:  |           |   |   |                              |  |                  |  |
| Внесків  | 3215      | -   | -                                       |                              |  |                  |  |
| Відсотків  | 3220      | -   | -                                       |                              |  |                  |  |
| Відходження від деривативів  | 3225      | -   | -                                       |                              |  |                  |  |
| Відходження від погашення позик                                    | 3230      | -   | -                                       |                              |  |                  |  |



|  |             |                |           |
|--|-------------|----------------|-----------|
| Находження від вибуття дочірнього підприємства та іншої господарської одиниці  | 3235        | -              |           |
| Інші надходження   | 3250        | ( - )          | ( - )     |
| Витрачання на придбання фінансових інвестицій                                  | 3255        | ( - )          | ( - )     |
| необоротних активів  | 3260        | ( 1 120 )      | ( - )     |
| Виплати за деривативами  | 3270        | ( - )          | ( - )     |
| Витрачання на надання позик  | 3275        | ( - )          | ( - )     |
| Витрачання на придбання дочірнього підприємства та іншої господарської одиниці | 3280        | ( - )          | ( - )     |
| Інші платежі   | 3290        | ( - )          | ( - )     |
| <b>Чистий рух коштів від інвестиційної діяльності</b>                          | <b>3295</b> | <b>-1 080</b>  |           |
| <b>III. Рух коштів у результаті фінансової діяльності</b>                      |             |                |           |
| Находження від:  |             |                |           |
| Власного капіталу  | 3300        | -              |           |
| Отримання позик  | 3305        | -              |           |
| Находження від продажу частки в дочірньому підприємстві                        | 3310        | -              |           |
| Інші надходження   | 3340        | 28 500         |           |
| Витрачання на:   |             |                |           |
| Викуп власних акцій  | 3345        | ( - )          | ( - )     |
| Погашення позик  | 3350        | ( - )          | ( - )     |
| Сплату дивідендів  | 3355        | ( - )          | ( - )     |
| Витрачання на сплату відсотків   | 3360        | ( 5 )          | ( - )     |
| Витрачання на сплату заборгованості з фінансової оренди                        | 3365        | ( - )          | ( - )     |
| Витрачання на придбання частки в дочірньому підприємстві                       | 3370        | ( - )          | ( - )     |
| Витрачання на виплати неконтрольованим часткам у дочірніх підприємствах        | 3375        | ( - )          | ( - )     |
| Інші платежі   | 3390        | ( 39 770 )     | ( 27 )    |
| <b>Чистий рух коштів від фінансової діяльності</b>                             | <b>3395</b> | <b>-11 275</b> |           |
| <b>Чистий рух грошових коштів за звітний період</b>                            | <b>3400</b> | <b>8 612</b>   | <b>11</b> |
| Залишок коштів на початок року   | 3405        | 11 050         |           |
| Вплив зміни валютних курсів на залишок коштів                                  | 3410        | 1 495          | 3         |
| Залишок коштів на кінець року  | 3415        | 21 157         | 11        |

Керівник

Головний бухгалтер



Б'яківський Олександр Олександрович

(прізвище)

Мироненко Надія Володимирівна

(прізвище)





Продовження додатку Д.3

| 1  | 2    | 3     | 4 | 5 | 6   | 7      | 8 | 9 |
|--|------|-------|---|---|-----|--------|---|---|
| Сума чистого прибутку на матеріальні заохочення                      | 4225 | -     | - | - | -   | -      | - | - |
| Внески учасників: Внески до капіталу                                 | 4240 | -     | - | - | -   | -      | - | - |
| Погашення заборгованості з капіталу                                  | 4245 | -     | - | - | -   | -      | - | - |
| Вилучення капіталу: Випуск акцій (часток)                            | 4260 | -     | - | - | -   | -      | - | - |
| Перепродаж викуплених акцій (часток)                                 | 4265 | -     | - | - | -   | -      | - | - |
| Анулювання викуплених акцій (часток)                                 | 4270 | -     | - | - | -   | -      | - | - |
| Вилучення частки в капіталі  | 4275 | -     | - | - | -   | -      | - | - |
| Зменшення номінальної вартості акцій                                 | 4280 | -     | - | - | -   | -      | - | - |
| Інші зміни в капіталі  | 4290 | -     | - | - | -   | -      | - | - |
| Придбання (продаж) неконтрольованої частки в дочірньому підприємстві | 4291 | -     | - | - | -   | -      | - | - |
| Разом змін у капіталі  | 4295 | -     | - | - | -   | 17 421 | - | - |
| Залишок на кінець року   | 4300 | 1 701 | - | - | 255 | 92 593 | - | - |

Керівник  
Мілянський  
елеваторів  
с.п.з.о.о.  
Головний бухгалтер



(підпис)

(підпис)

Б'яківський Олександр Олександрович  
(прізвище)

Мироненко Надія Володимирівна  
(прізвище)



Додаток 1  
до Наказального вказівки (звітності)  
бухгалтерського обліку 1 "Звітність власної до фінансової звітності"

Додаток М

Дата (рік, місяць, число)

|           |            |   |   |   |   |   |   |   |
|-----------|------------|---|---|---|---|---|---|---|
| КОД       | 2          | 0 | 1 | 3 | 1 | 2 | 3 | 1 |
| за ЄДРПОУ | 00953295   |   |   |   |   |   |   |   |
| за КОАТУУ | 0510900000 |   |   |   |   |   |   |   |
| за КОДФГ  | 230        |   |   |   |   |   |   |   |
| за КВЕД   | 52.10      |   |   |   |   |   |   |   |

Публічне Акціонерне Товариство «Хмельницький елеватор»

ВНФФБКА

Акціонерне товариство

Складовий господарство

ВО

вулиця П.Порика, буд. 26, м. Хмельницький, ВНФФБКА обл. 22000

Звіт про бездебітного знака (окрім результату IV Звіту про фінансові результати (Звіту про сукупний дохід) (форма №2), графіки показують стан на кінець звітного періоду)

Звіт про результати "А" у відкритій частині

Звіт про результати (сумарна) бухгалтерського обліку

Звіт про результати фінансової звітності

Баланс (Звіт про фінансовий стан)

на 31 грудня 2015 р.

Форма №1 Код за ДКЗД 100001

| А К Т И В  | Код<br>рівня | На початок<br>звітного періоду | На кінець<br>звітного періоду |
|--|--------------|--------------------------------|-------------------------------|
| 1  | 2            | 3                              | 4                             |
| <b>I. Необоротні активи</b>                              |              |                                |                               |
| земельні ділянки   | 1000         | 58                             | 4                             |
| інша нерухомість   | 1001         | 34                             | 33                            |
| засоби, що надані в оренду                               | 1002         | -26                            | -29                           |
| інвестиції в капітальні інвестиції                       | 1005         | -                              | -                             |
| інші активи  | 1010         | 55915                          | 56721                         |
| інша нерухомість   | 1011         | 69164                          | 72696                         |
| інші активи  | 1012         | -12249                         | -15975                        |
| завантажена нерухомість                                  | 1015         | -                              | -                             |
| інша нерухомість   | 1016         | -                              | -                             |
| інші активи  | 1017         | -                              | -                             |
| інвестиційні фінансові активи                            | 1020         | -                              | -                             |
| інша нерухомість   | 1021         | -                              | -                             |
| інвестиційні активи                                      | 1022         | -                              | -                             |
| інші фінансові інвестиції                                | 1030         | -                              | -                             |
| інші активи, отримані за методом участі в капіталі       | 1030         | -                              | -                             |
| інші активи  | 1030         | -                              | -                             |
| фінансові інвестиції                                     | 1035         | -                              | -                             |
| інші активи  | 1040         | -                              | -                             |
| інші активи  | 1045         | -                              | -                             |
| інші активи  | 1050         | -                              | -                             |
| інші активи  | 1060         | -                              | -                             |
| інші активи у спеціалізованих страхових резервних фондах | 1065         | -                              | -                             |
| інші активи  | 1090         | -                              | -                             |
| інші активи  | 1095         | 69975                          | 66725                         |
| <b>II. Оборотні активи</b>                               |              |                                |                               |
| інші активи  | 1100         | 566                            | 598                           |
| інші активи  | 1101         | 566                            | 598                           |
| інші активи  | 1102         | -                              | -                             |
| інші активи  | 1103         | -                              | -                             |
| інші активи  | 1104         | -                              | -                             |
| інші активи  | 1110         | -                              | -                             |
| інші активи  | 1115         | -                              | -                             |
| інші активи  | 1120         | -                              | -                             |
| інші активи  | 1125         | 8089                           | 10419                         |
| інші активи  | 1130         | 2672                           | 209                           |
| інші активи  | 1135         | 180                            | 4028                          |
| інші активи  | 1136         | 95                             | 2147                          |
| інші активи  | 1140         | -                              | -                             |
| інші активи  | 1145         | -                              | -                             |
| інші активи  | 1155         | 11281                          | 18233                         |
| інші активи  | 1160         | -                              | -                             |
| інші активи  | 1165         | 21157                          | 17402                         |
| інші активи  | 1166         | -                              | -                             |
| інші активи  | 1167         | 21157                          | 17402                         |
| інші активи  | 1170         | -                              | -                             |
| інші активи  | 1180         | -                              | -                             |
| інші активи  | 1181         | -                              | -                             |
| інші активи  | 1182         | -                              | -                             |
| інші активи  | 1183         | -                              | -                             |





Додаток М.1

Підприємство: Публічне Акціонерне Товариство «Хмельницький елеватор»  
(накопичувальний)

Дата (рік, місяць, число):  
за ЄДРІКУ

|          |   |   |   |
|----------|---|---|---|
| КОДИ     |   |   |   |
| 2        | 0 | 1 | 5 |
| 1        | 2 | 3 | 1 |
| 00953295 |   |   |   |

Звіт про фінансові результати (Звіт про сукупний дохід)  
за рік 2015 р.

Форма N2 Код за ДКУД: 1801003

### I. ФІНАНСОВІ РЕЗУЛЬТАТИ

| Стаття  | Код рилка | За звітний період | За аналогічний період попереднього року |
|---|-----------|-------------------|---|
| 1   | 2         | 3                 | 4                                       |
| Чистий дохід від реалізації продукції (товарів, робіт, послуг)                                | 2000      | 45332             | 78415                                   |
| Чисті зароблені страхові премії   | 2010      | -                 | -                                       |
| Премії підписані, валова сума   | 2011      | -                 | -                                       |
| Премії, передані у перестраховування  | 2012      | -                 | -                                       |
| Від резерв незароблених премій, валова сума   | 2013      | -                 | -                                       |
| Від частки перестраховиків у резерві незароблених премій                                      | 2014      | -                 | -                                       |
| Віддаєть реальізованої продукції (товарів, робіт, послуг)                                     | 2050      | ( 34842 )         | ( 56457 )                               |
| Від понесені збитки за страховими виплатами   | 2070      | -                 | -                                       |
| <b>Відомий:</b>   |           |                   |   |
| прибуток  | 2090      | 10490             | 21958                                   |
| збиток  | 2095      | ( - )             | ( - )                                   |
| Дохід (витрати) від зміни у резервах довгострокових зобов'язань                               | 2105      | -                 | -                                       |
| Дохід (витрати) від зміни інших страхових резервів  | 2110      | -                 | -                                       |
| Дохід (витрати) від інших страхових резервів, валова сума                                     | 2111      | -                 | -                                       |
| Від частки перестраховиків в інших страхових резервах   | 2112      | -                 | -                                       |
| Дохід (витрати) операційні доходи   | 2120      | 7313              | 3175                                    |
| Дохід (витрати) від зміни вартості активів, які оцінюються за справедливою вартістю           | 2121      | -                 | -                                       |
| Дохід (витрати) від первісного визнання біологічних активів і сільськогосподарської продукції | 2122      | -                 | -                                       |
| Адміністративні витрати   | 2130      | ( 5108 )          | ( 3766 )                                |
| Витрати на збут   | 2150      | ( - )             | ( - )                                   |
| Дохід (витрати) операційні витрати  | 2180      | ( 3122 )          | ( 1393 )                                |
| Витрати від зміни вартості активів, які оцінюються за справедливою вартістю                   | 2181      | -                 | -                                       |
| Витрати від первісного визнання біологічних активів і сільськогосподарської продукції         | 2182      | -                 | -                                       |
| <b>Фінансовий результат від операційної діяльності:</b>                                       |           |                   |   |
| прибуток  | 2190      | 9573              | 19974                                   |
| збиток  | 2195      | ( - )             | ( - )                                   |
| Дохід від участі в капіталі   | 2200      | -                 | -                                       |
| Дохід фінансові доходи  | 2220      | -                 | -                                       |
| Дохід доходи  | 2240      | 44                | -                                       |
| Дохід від благодійної допомоги  | 2241      | -                 | -                                       |
| Фінансові витрати   | 2250      | ( - )             | ( - )                                   |
| Витрати від участі в капіталі   | 2255      | ( - )             | ( - )                                   |
| Витрати витрати   | 2270      | ( - )             | ( 2 )                                   |
| Дохід (збиток) від впливу інфляції на монетарні статті  | 2275      | -                 | -                                       |
| <b>Фінансовий результат до оподаткування:</b>   |           |                   |   |
| прибуток  | 2290      | 9617              | 19972                                   |
| збиток  | 2295      | ( - )             | ( - )                                   |



Продовження додатку М.1  
Продовження додатка 2

|  |      |       |        |
|--|------|-------|--------|
| сума (+ змін) з податку на прибуток                                | 2300 | 210   | (2551) |
| збиток (- добок) від припиненої діяльності після списання залишків | 2305 | -     | -      |
| <b>чистий фінансовий результат:</b>                                |      |       |        |
| добок (+)  | 2350 | 9827  | 17421  |
| збиток (-)   | 2355 | ( - ) | ( - )  |

## II. СУКУПНИЙ ДОХІД

| Стаття   | Код рядка   | За звітний період | За аналогічний період попереднього року |
|--|-------------|-------------------|---|
| 1  | 2           | 3                 | 4                                       |
| зміна (збільшення) необоротних активів                             | 2400        | -                 | -                                       |
| зміна (збільшення) фінансових інструментів                         | 2405        | -                 | -                                       |
| визначені курсові різниці  | 2410        | -                 | -                                       |
| зміна іншого сукупного доходу асоційованих та спільних підприємств | 2415        | -                 | -                                       |
| чистий сукупний дохід  | 2445        | -                 | -                                       |
| чистий сукупний дохід до оподаткування                             | 2450        | -                 | -                                       |
| збиток на прибуток, пов'язаний з іншим сукупним доходом            | 2455        | -                 | -                                       |
| чистий сукупний дохід після оподаткування                          | 2460        | -                 | -                                       |
| <b>сукупний дохід (сума рядків 2350, 2355 та 2460)</b>             | <b>2465</b> | <b>9827</b>       | <b>17421</b>                            |

## III. ЕЛЕМЕНТИ ОПЕРАЦІЙНИХ ВИТРАТ

| Назва статті                   | Код рядка   | За звітний період | За аналогічний період попереднього року |
|--------------------------------|-------------|-------------------|---|
| 1                              | 2           | 3                 | 4                                       |
| капітальні затрати             | 2500        | 4435              | 7813                                    |
| витрати на оплату праці        | 2505        | 6106              | 4938                                    |
| зрахування на соціальні заходи | 2510        | 1569              | 1700                                    |
| амортизація                    | 2515        | 3749              | 3698                                    |
| операційні витрати             | 2520        | 5740              | 3895                                    |
| <b>сума</b>                    | <b>2550</b> | <b>21599</b>      | <b>22044</b>                            |

## IV. РОЗРАХУНОК ПОКАЗНИКІВ ПРИБУТКОВОСТІ АКЦІЙ

| Назва статті  | Код рядка | За звітний період | За аналогічний період попереднього року |
|---|-----------|-------------------|---|
| 1   | 2         | 3                 | 4                                       |
| середньорічна кількість простих акцій                     | 2600      | 6802184           | 6802184                                 |
| коригована середньорічна кількість простих акцій          | 2605      | 6802184           | 6802184                                 |
| чистий прибуток (збиток) на одну просту акцію             | 2610      | 1,44              | 2,56                                    |
| коригований чистий прибуток (збиток) на одну просту акцію | 2615      | 1,44              | 2,56                                    |
| дивиденди на одну просту акцію                            | 2650      | -                 | -                                       |

Керівник

Головний бухгалтер



Біляничий Олександр Олександрович

Мироненко Надія Володимирівна



Додаток М.2

КОДИ

Дата (рік, місяць, число) 2 0 1 3 | 1 2 | 3 1

за ЄДРПОУ 00953295

Публічне Акціонерне Товариство «Хмельницький елеватор»  
(найменування)

## Звіт про рух грошових коштів (за прямим методом)

за рік 2015 р.

Форма №3 Код за ДКУД 1801004

| Стаття  | Код<br>рядка | За звітний період | За аналогічний період<br>попереднього року |
|---|--------------|-------------------|--|
| I   | 2            | 3                 | 4  |
| <b>А. Рух коштів у результаті операційної діяльності</b>            |              |                   |  |
| Учасники від:   |              |                   |  |
| продаж (товарів, робіт, послуг)                                     | 3000         | 48497             | 90150                                      |
| податків і зборів   | 3005         | -                 | -  |
| податку на додану вартість  | 3006         | -                 | -  |
| банківського фінансування   | 3010         | 27                | -  |
| входження від отримання субсидій, дотацій                           | 3011         | -                 | -  |
| входження авансів від покупців і замовників                         | 3015         | 99                | 2  |
| входження від повернення авансів                                    | 3020         | -                 | 95   |
| входження від відсотків за залишками коштів на банківських рахунках | 3025         | -                 | 69   |
| входження від боржників неустойки (штрафів, пені)                   | 3035         | -                 | -  |
| входження від операційної оренди                                    | 3040         | 222               | 211  |
| входження від отримання роялті, авторських відсотків                | 3045         | -                 | -  |
| входження від страхових премій                                      | 3050         | -                 | -  |
| входження фінансових установ від повернення позик                   | 3055         | -                 | -  |
| входження   | 3095         | 291               | 836  |
| виплати на оплату:  |              |                   |  |
| робіт, послуг)  | 3100         | ( 31241 )         | ( 54696 )                                  |
| набування   | 3105         | ( 4833 )          | ( 3878 )                                   |
| внеску варті на соціальні заходи                                    | 3110         | ( 2039 )          | ( 1838 )                                   |
| внеску з податків і зборів  | 3115         | ( 6241 )          | ( 6693 )                                   |
| виплати на оплату зобов'язань з податку на прибуток                 | 3116         | ( 3878 )          | ( 5307 )                                   |
| виплати на оплату зобов'язань з податку на додану вартість          | 3117         | ( 641 )           | ( 88 )                                     |
| виплати на оплату зобов'язань з інших податків і зборів             | 3118         | ( 1722 )          | ( 1298 )                                   |
| виплати на оплату авансів   | 3135         | ( 232 )           | ( 3177 )                                   |
| виплати на оплату повернення авансів                                | 3140         | ( 34 )            | ( - )                                      |
| виплати на оплату шльових внесків                                   | 3145         | ( - )             | ( - )                                      |
| виплати на оплату зобов'язань за страховими преміями                | 3150         | ( - )             | ( - )                                      |
| виплати фінансових установ на надання позик                         | 3155         | ( - )             | ( - )                                      |
| виплати втрачаними  | 3190         | ( 74 )            | ( 114 )                                    |
| <b>Всього рух коштів від операційної діяльності</b>                 | <b>3195</b>  | <b>4342</b>       | <b>20967</b>                               |
| <b>Б. Рух коштів у результаті інвестиційної діяльності</b>          |              |                   |  |
| входження від реалізації:   |              |                   |  |
| фінансових інвестицій   | 3200         | -                 | -  |
| оборотних активів   | 3205         | 1                 | 40   |
| входження від отриманих:  |              |                   |  |
| дотацій   | 3215         | -                 | -  |
| внесків   | 3220         | -                 | -  |
| входження від деривативів   | 3225         | -                 | -  |
| входження від погашення позик                                       | 3230         | -                 | -  |

Продовження довідки М.2

|   |      |           |           |
|---|------|-----------|-----------|
| зменшення від вилучення дочірнього підприємства та його частки зарплатної одиниці | 3235 | -         | -         |
| збільшення:   | 3250 | ( - )     | ( - )     |
| збільшення на придбання:  |      |           |           |
| грошових і грошових еквівалентів  | 3255 | ( - )     | ( - )     |
| грошових активів  | 3260 | ( 4605 )  | ( 1120 )  |
| зменшення за зриваними позиками   | 3270 | ( - )     | ( - )     |
| зменшення на надання позик  | 3275 | ( - )     | ( - )     |
| збільшення на придбання дочірнього підприємства та його частки зарплатної одиниці | 3280 | ( - )     | ( - )     |
| в дідусі  | 3290 | ( - )     | ( - )     |
| чистий рух коштів від інвестиційної діяльності                                    | 3295 | -4604     | -1080     |
| <b>Б. Рух коштів у результаті фінансової діяльності</b>                           |      |           |           |
| збільшення від:   |      |           |           |
| виплати капіталу  | 3300 | -         | -         |
| виплати позик   | 3305 | -         | -         |
| зменшення від продажу частки в дочірньому підприємстві                            | 3310 | -         | -         |
| в надходження   | 3340 | 39314     | 28500     |
| зменшення від:  |      |           |           |
| купівлі акцій   | 3345 | ( - )     | ( - )     |
| виплати позик   | 3350 | -         | -         |
| виплати дивідендів  | 3355 | ( - )     | ( - )     |
| зменшення на сплату відсотків   | 3360 | ( - )     | ( 5 )     |
| зменшення на сплату заборгованості з фінансової діяльності                        | 3365 | ( - )     | ( - )     |
| зменшення на придбання частки в дочірньому підприємстві                           | 3370 | ( - )     | ( - )     |
| зменшення на виплати неконтрольованим часткам у дочірніх підприємствах            | 3375 | ( - )     | ( - )     |
| в дідусі  | 3390 | ( 46000 ) | ( 39770 ) |
| чистий рух коштів від фінансової діяльності                                       | 3395 | -6686     | -11275    |
| чистий рух грошових коштів за звітний період                                      | 3400 | -6948     | 8612      |
| коштів на початок року  | 3405 | 21157     | 11050     |
| зміни валютних курсів на залишок коштів   | 3410 | 3193      | 1495      |
| коштів на кінець року   | 3415 | 17402     | 21157     |

Головний бухгалтер

Головний бухгалтер



Б'яківський Олександр Олександрович

(прізвище)

Мироненко Надія Володимирівна

(прізвище)







Додаток Н

Додаток 1  
до Національного положення (стандарту)  
бухгалтерського обліку 1 "Звітний вплив на фінансову звітність"

Дата (рік, місяць, число)

| КОДИ  |       |
|-------|-------|
| 2017  | 01    |
| 01    | 01    |
| 0093  | 3285  |
| 05109 | 00000 |
| 231   |       |
| 52.10 |       |

Підприємство Публічне акціонерне товариство "Хмельницький елеватор"

Територія ВІННИЦЬКА

Організаційно-правова форма господарювання Відкрите акціонерне товариство

Вид економічної діяльності Складове господарство

Середня кількість працівників 1 76

Адреса, телефон вулиця Василівська Перемога, буд. 26, м. ХМІЛЬНИК, ВІННИЦЬКА обл., 22040

22080

Одиниця виміру: тис. грн. без десятичного знака (окрім розділу IV Звіту про фінансові результати (Звіту про сукупний добуток) (форм №2), грошові показники якого вказуються в гривнях з копійками)

Складено (робота коштів) "ч" у відповідній копії:

за положеннями (стандартами) бухгалтерського обліку

за міжнародними стандартами фінансової звітності

Баланс (Звіт про фінансовий стан)

на 31 грудня 2016 р.

Форма №1 Кош за ДКУД 1801041

| А К Т И В  | Код<br>рядка | На початок<br>звітного періоду | На кінець<br>звітного періоду |
|--|--------------|--------------------------------|-------------------------------|
| 1  | 2            | 3                              | 4                             |
| <b>I. Необоротні активи</b>  |              |                                |                               |
| Необоротні активи  | 1000         | 4                              | 2                             |
| первісна вартість  | 1001         | 33                             | 29                            |
| накопичена амортизація   | 1002         | 29                             | 27                            |
| Незакориснені капітальні інвестиції                                  | 1005         | -                              | -                             |
| Основні засоби   | 1010         | 56 721                         | 54 207                        |
| первісна вартість  | 1011         | 72 096                         | 74 054                        |
| знос   | 1012         | 15 975                         | 19 847                        |
| Інвестиційна нерухомість   | 1015         | -                              | -                             |
| Первісна вартість інвестиційної нерухомості                          | 1016         | -                              | -                             |
| Знос інвестиційної нерухомості                                       | 1017         | -                              | -                             |
| Довгострокові біологічні активи                                      | 1020         | -                              | -                             |
| Первісна вартість довгострокових біологічних активів                 | 1021         | -                              | -                             |
| Накопичена амортизація довгострокових біологічних активів            | 1022         | -                              | -                             |
| Довгострокові фінансові інвестиції:                                  |              |                                |                               |
| які обліковуються за методом участі в капіталі                       |              |                                |                               |
| інше підприємство  | 1030         | -                              | -                             |
| інші фінансові застави   | 1035         | -                              | -                             |
| Довгострокова дебіторська заборгованість                             | 1040         | -                              | -                             |
| Відстрочені податкові активи   | 1045         | -                              | -                             |
| Гудвіл   | 1050         | -                              | -                             |
| Відстрочені капітальні витрати                                       | 1060         | -                              | -                             |
| Залишок коштів у централізованому управлінні резервних фондів        | 1095         | -                              | -                             |
| Інші необоротні активи   | 1090         | -                              | -                             |
| <b>Усього за розділом I</b>  | <b>1095</b>  | <b>56 725</b>                  | <b>54 209</b>                 |
| <b>II. Оборотні активи</b>   |              |                                |                               |
| Залишки  | 1100         | 598                            | 418                           |
| Вироблені залишки  | 1101         | 598                            | 418                           |
| Незакориснене виробництво  | 1102         | -                              | -                             |
| Готові продукти  | 1103         | -                              | -                             |
| Товари   | 1104         | -                              | -                             |
| Поточні біологічні активи  | 1110         | -                              | -                             |
| Дисконти переотримування   | 1115         | -                              | -                             |
| Високи одержані  | 1120         | -                              | -                             |
| Дебіторська заборгованість за продукцію, товари, роботи, послуги     | 1125         | 10 419                         | 5 395                         |
| Дебіторська заборгованість за розрахунками:                          |              |                                |                               |
| за виданими авансами   | 1130         | 260                            | 10 791                        |
| з бюджетом   | 1135         | 4 028                          | 572                           |
| у тому числі з податку на прибуток                                   | 1136         | 2 147                          | 572                           |
| Дебіторська заборгованість за розрахунками з виробничих доходів      | 1140         | -                              | -                             |
| Дебіторська заборгованість за розрахунками із внутрішніх розрахунків | 1145         | -                              | -                             |
| Інша поточна дебіторська заборгованість                              | 1155         | 18 233                         | 14 408                        |
| Поточні фінансові застави  | 1160         | -                              | -                             |
| Гроші та їх еквіваленти  | 1165         | 17 402                         | 29 289                        |
| Готівка  | 1166         | -                              | -                             |
| Резерви в банках   | 1167         | 17 402                         | 29 196                        |
| Витрати майбутніх періодів   | 1170         | -                              | -                             |
| Частка переотримування у строківних резервах                         | 1180         | -                              | -                             |
| у тому числі в:  |              |                                |                               |
| резервах довгострокових зобов'язань                                  | 1181         | -                              | -                             |
| резервах збитків або резервах наліченних витрат                      | 1182         | -                              | -                             |
| резервах незароблених премій   | 1183         | -                              | -                             |



Продовження додатку II

|  |                    |                                    |                                   |
|--|--------------------|------------------------------------|-----------------------------------|
| Інших страхових резервів   | 1184               | -                                  | -                                 |
| Інші оборотні активи   | 1190               | 1                                  | -                                 |
| Усього за розділом II  | 1195               | 50 890                             | 60 563                            |
| <b>III. Необоротні активи, утримувані для продажу, та групи вибуття</b>                                | 1200               | -                                  | -                                 |
| <b>Баланс</b>  | <b>1300</b>        | <b>107 615</b>                     | <b>115 072</b>                    |
| <b>Пасив</b>   | <b>Код рахунок</b> | <b>На початок звітного періоду</b> | <b>На кінець звітного періоду</b> |
| <b>I</b>   | <b>2</b>           | <b>3</b>                           | <b>4</b>                          |
| <b>I. Власний капітал</b>  |                    |                                    |                                   |
| Зареєстрований (пайовий) капітал   | 1400               | 1 701                              | 1 701                             |
| Внесок до незареєстрованого статутного капіталу  | 1401               | -                                  | -                                 |
| Капітал у довіреність  | 1403               | -                                  | -                                 |
| Додатковий капітал   | 1410               | -                                  | -                                 |
| Емісійний дохід  | 1411               | -                                  | -                                 |
| Накопичені курсові різниці   | 1412               | -                                  | -                                 |
| Резервний капітал  | 1415               | 253                                | 253                               |
| Нерозподілений прибуток (накопичений збиток)   | 1420               | 102 420                            | 107 383                           |
| Неоплачений капітал  | 1425               | ( - )                              | ( - )                             |
| Вибутий капітал  | 1430               | ( - )                              | ( - )                             |
| Інші резерви   | 1435               | -                                  | -                                 |
| Усього за розділом I   | 1485               | 104 376                            | 109 539                           |
| <b>II. Довгострокові зобов'язання і забезпечення</b>   |                    |                                    |                                   |
| Відстрочені податкові зобов'язання   | 1500               | 2 634                              | 4 397                             |
| Повільні зобов'язання  | 1505               | -                                  | -                                 |
| Довгострокові кредити банків   | 1510               | -                                  | -                                 |
| Інші довгострокові зобов'язання  | 1515               | -                                  | -                                 |
| Довгострокові забезпечення   | 1520               | -                                  | -                                 |
| Довгострокові забезпечення витрат персоналу  | 1521               | -                                  | -                                 |
| Цільові фінансування   | 1525               | -                                  | -                                 |
| Відстрочені дивиденди  | 1526               | -                                  | -                                 |
| Страхові резерви   | 1530               | -                                  | -                                 |
| у тому числі:  | 1531               | -                                  | -                                 |
| резерв довгострокових зобов'язань  | 1532               | -                                  | -                                 |
| резерв збитків або резерв належних викупу  | 1533               | -                                  | -                                 |
| резерв незароблених премій   | 1534               | -                                  | -                                 |
| інші страхові резерви  | 1535               | -                                  | -                                 |
| Інвестиційні контракти   | 1540               | -                                  | -                                 |
| Привласнений фонд  | 1545               | -                                  | -                                 |
| Резерв на виплату дивиденду  | 1549               | -                                  | -                                 |
| Усього за розділом II  | 1595               | 2 634                              | 4 397                             |
| <b>III. Поточні зобов'язання і забезпечення</b>  |                    |                                    |                                   |
| Короткострокові кредити банків   | 1600               | -                                  | -                                 |
| Внески акціонерам  | 1605               | -                                  | -                                 |
| Поточна кредиторська зобов'язаність за довгостроковими зобов'язаннями                                  | 1610               | -                                  | -                                 |
| товари, роботи, послуги  | 1615               | 16                                 | 46                                |
| реєстраційні зобов'язання  | 1620               | 46                                 | 293                               |
| у тому числі з податку на прибуток   | 1623               | -                                  | -                                 |
| реєстраційні зобов'язання  | 1625               | 19                                 | 30                                |
| реєстраційні з об'єктів праці  | 1630               | 161                                | 199                               |
| Поточна кредиторська зобов'язаність за одержаними авансами   | 1635               | 82                                 | 49                                |
| Поточна кредиторська зобов'язаність за розрахунками з учасниками                                       | 1640               | -                                  | -                                 |
| Поточна кредиторська зобов'язаність із внутрішніх розрахунків  | 1645               | -                                  | -                                 |
| Поточна кредиторська зобов'язаність за страховими діяльностями   | 1650               | -                                  | -                                 |
| Поточні забезпечення   | 1660               | 269                                | 487                               |
| Доходи майбутніх періодів  | 1665               | -                                  | -                                 |
| Відстрочені комерційні доходи від перестрахованості  | 1670               | -                                  | -                                 |
| Інші поточні зобов'язання  | 1690               | 12                                 | 12                                |
| Усього за розділом III   | 1695               | 605                                | 1 136                             |
| <b>IV. Зобов'язання, пов'язані з оборотними активами, утримуваними для продажу, та групами вибуття</b> | <b>1700</b>        | <b>-</b>                           | <b>-</b>                          |
| <b>V. Чиста вартість акцій (незарезервовані пенсійні фонди)</b>  | <b>1800</b>        | <b>-</b>                           | <b>-</b>                          |
| <b>Баланс</b>  | <b>1900</b>        | <b>107 615</b>                     | <b>115 072</b>                    |

Керівник

Б'ялицький Олександр Олександрович

Головний бухгалтер

Мироненко Надія Володимирівна

1. Визначається в порядку, встановленому законодавчим актом про внесення змін до статутів підприємств, що розглядає державну реєстрацію у сфері статистики.



Додаток П.1

Підприємство Публічне акціонерне товариство "Хмельницький елеватор" за ЄДРПОУ \_\_\_\_\_  
(назва/сучасна)

Дата (рік, місяць, число)

| КОДИ     |    |    |
|----------|----|----|
| 2017     | 01 | 01 |
| 00953295 |    |    |

Звіт про фінансові результати (Звіт про сукупний дохід)  
за Рік 2016 р.

Форми N2 Код за ДКУД 1801003

## I. ФІНАНСОВІ РЕЗУЛЬТАТИ

| Стаття  | Код рядка | За звітний період | За аналогічний період попереднього року |
|---|-----------|-------------------|---|
| 1   | 2         | 3                 | 4                                       |
| Чистий дохід від реалізації продукції (товарів, робіт, послуг)                        | 2000      | 33 434            | 45 332                                  |
| Чисті зароблені страхові премії   | 2010      | -                 | -                                       |
| премії підписані, валова сума   | 2011      | -                 | -                                       |
| премії, передані у перестраховування  | 2012      | -                 | -                                       |
| зміна резерву незароблених премій, валова сума  | 2013      | -                 | -                                       |
| зміна частки перестраховиків у резерві незароблених премій                            | 2014      | -                 | -                                       |
| Собівартість реалізованої продукції (товарів, робіт, послуг)                          | 2050      | ( 20 107 )        | ( 34 842 )                              |
| Чисті понесені збитки за страховими випадками   | 2070      | -                 | -                                       |
| <b>Валовий:</b>   |           |                   |   |
| прибуток  | 2090      | 13 327            | 10 490                                  |
| збиток  | 2095      | ( - )             | ( - )                                   |
| Дохід (витрати) від зміни у резервах довгострокових зобов'язань                       | 2105      | -                 | -                                       |
| Дохід (витрати) від зміни інших страхових резервів                                    | 2110      | -                 | -                                       |
| зміна інших страхових резервів, валова сума   | 2111      | -                 | -                                       |
| зміна частки перестраховиків в інших страхових резервах                               | 2112      | -                 | -                                       |
| Інші операційні доходи  | 2120      | 2 208             | 7 313                                   |
| у тому числі:   | 2121      | -                 | -                                       |
| дохід від зміни вартості активів, які оцінюються за справедливою вартістю             |           |                   |   |
| дохід від первісного визнання біологічних активів і сільськогосподарської продукції   | 2122      | -                 | -                                       |
| дохід від використання коштів, вивільнених від оподаткування                          | 2123      | -                 | -                                       |
| Адміністративні витрати   | 2130      | ( 6 078 )         | ( 5 108 )                               |
| Витрати на збут   | 2150      | ( - )             | ( - )                                   |
| Інші операційні витрати   | 2180      | ( 718 )           | ( 3 122 )                               |
| у тому числі:   | 2181      | -                 | -                                       |
| витрати від зміни вартості активів, які оцінюються за справедливою вартістю           |           |                   |   |
| витрати від первісного визнання біологічних активів і сільськогосподарської продукції | 2182      | -                 | -                                       |
| <b>Фінансовий результат від операційної діяльності:</b>                               |           |                   |   |
| прибуток  | 2190      | 8 739             | 9 573                                   |
| збиток  | 2195      | ( - )             | ( - )                                   |
| Доход від участі в капіталі   | 2200      | -                 | -                                       |
| Інші фінансові доходи   | 2220      | -                 | -                                       |
| Інші доходи   | 2240      | -                 | 44                                      |
| у тому числі:   | 2241      | -                 | -                                       |
| дохід від благодійної допомоги  |           |                   |   |
| Фінансові витрати   | 2250      | ( - )             | ( - )                                   |
| Витрати від участі в капіталі   | 2255      | ( - )             | ( - )                                   |
| Інші витрати  | 2270      | ( 2 )             | ( - )                                   |
| Прибуток (збиток) від впливу інфляції на монетарні статті                             | 2275      | -                 | -                                       |



Продовження додатку Н.1  
Продовження додатка 2

|   |      |         |         |
|---|------|---------|---------|
| Фінансовий результат до оподаткування:                          |      |         |         |
| прибуток  | 2290 | 8 737   | 9 617   |
| збиток  | 2295 | ( - )   | ( - )   |
| Витрати (дохід) з податку на прибуток                           | 2300 | (1 573) | (1 791) |
| Прибуток (збиток) від припиненої діяльності після оподаткування | 2305 | -       | -       |
| Чистий фінансовий результат:                                    |      |         |         |
| прибуток  | 2350 | 7 164   | 7 826   |
| збиток  | 2355 | ( - )   | ( - )   |

## II. СУКУПНИЙ ДОХІД

| Стаття  | Код рядка | За звітний період | За аналогічний період попереднього року |
|---|-----------|-------------------|---|
| 1   | 2         | 3                 | 4                                       |
| Дооцінка (уцінка) необоротних активів                               | 2400      | -                 | -                                       |
| Дооцінка (уцінка) фінансових інструментів                           | 2405      | -                 | -                                       |
| Накопичені курсові різниці  | 2410      | -                 | -                                       |
| Частка іншого сукупного доходу асоційованих та спільних підприємств | 2415      | -                 | -                                       |
| Інший сукупний дохід  | 2445      | -                 | -                                       |
| Інший сукупний дохід до оподаткування                               | 2450      | -                 | -                                       |
| Податок на прибуток, пов'язаний з іншим сукупним доходом            | 2455      | -                 | -                                       |
| Інший сукупний дохід після оподаткування                            | 2460      | -                 | -                                       |
| Сукупний дохід (сума рядків 2350, 2355 та 2460)                     | 2465      | 7 164             | 7 826                                   |

## III. ЕЛЕМЕНТИ ОПЕРАЦІЙНИХ ВИТРАТ

| Назва статті                     | Код рядка | За звітний період | За аналогічний період попереднього року |
|----------------------------------|-----------|-------------------|---|
| 1                                | 2         | 3                 | 4                                       |
| Матеріальні затрати              | 2500      | 10 674            | 4 435                                   |
| Витрати на оплату праці          | 2505      | 6 734             | 6 106                                   |
| Відрахування на соціальні заходи | 2510      | 1 336             | 1 569                                   |
| Амортизація                      | 2515      | 3 916             | 3 749                                   |
| Інші операційні витрати          | 2520      | 4 233             | 5 740                                   |
| Разом                            | 2550      | 26 893            | 21 599                                  |

## IV. РОЗРАХУНОК ПОКАЗНИКІВ ПРИБУТКОВОСТІ АКЦІЙ

| Назва статті   | Код рядка | За звітний період | За аналогічний період попереднього року |
|--|-----------|-------------------|---|
| 1  | 2         | 3                 | 4                                       |
| Середньорічна кількість простих акцій                      | 2600      | 6802184           | 6802184                                 |
| Скоригована середньорічна кількість простих акцій          | 2605      | 6802184           | 6802184                                 |
| Чистий прибуток (збиток) на одну просту акцію              | 2610      | 1,05319           | 1,15051                                 |
| Скоригований чистий прибуток (збиток) на одну просту акцію | 2615      | 1,05319           | 1,15051                                 |
| Дивіденди на одну просту акцію                             | 2650      | -                 | -                                       |

Керівник

Головний бухгалтер



Батієвський Олександр Олександрович

Мироненко Надія Валентинівна



Додаток Н.2

КОДИ

Дата (рік, місяць, число)  
за ЄДРПОУ2017 01 01  
00953295Підприємство Публічне акціонерне товариство "Хмельницький елеватор"  
(найменування)Звіт про рух грошових коштів (за прямим методом)  
за Рік 2016 р.

Форма №3 Код за ДКУД 1801004

| Стаття   | Код         | За звітний період | За аналогічний період попереднього року |
|--|-------------|-------------------|---|
| 1  | 2           | 3                 | 4                                       |
| <b>I. Рух коштів у результаті операційної діяльності</b>                       |             |                   |   |
| Надходження від:   |             |                   |   |
| Реалізації продукції (товарів, робіт, послуг)                                  | 3000        | 45 050            | 48 497                                  |
| Повернення податків і зборів у тому числі податку на додану вартість           | 3005        | -                 | -                                       |
| Цільового фінансування   | 3010        | -                 | 27                                      |
| Надходження від отримання субсидій, дотацій                                    | 3011        | -                 | -                                       |
| Надходження авансів від покупців і замовників                                  | 3015        | 60                | 99                                      |
| Надходження від повернення авансів   | 3020        | 28                | -                                       |
| Надходження від відсотків за залишками коштів на поточних рахунках             | 3025        | 313               | -                                       |
| Надходження від боржників неустойки (штрафів, пені)                            | 3035        | -                 | -                                       |
| Надходження від операційної оренди   | 3040        | 122               | 222                                     |
| Надходження від отримання роялті, авторських винагород                         | 3045        | -                 | -                                       |
| Надходження від страхових премій   | 3050        | -                 | -                                       |
| Надходження фінансових установ від повернення позик                            | 3055        | -                 | -                                       |
| Інші надходження   | 3095        | 162               | 291                                     |
| Витрачання на оплату:  |             |                   |   |
| Товарів (робіт, послуг)  | 3100        | ( 15 429 )        | ( 31 341 )                              |
| Праці  | 3105        | ( 5 203 )         | ( 4 833 )                               |
| Відрахувань на соціальні заходи  | 3110        | ( 1 061 )         | ( 2 039 )                               |
| Зобов'язань з податків і зборів  | 3115        | ( 3 053 )         | ( 6 241 )                               |
| Витрачання на оплату зобов'язань з податку на прибуток                         | 3116        | ( 328 )           | ( 3 878 )                               |
| Витрачання на оплату зобов'язань з податку на додану вартість                  | 3117        | ( 172 )           | ( 641 )                                 |
| Витрачання на оплату зобов'язань з інших податків і зборів                     | 3118        | ( 2 553 )         | ( 1 722 )                               |
| Витрачання на оплату авансів   | 3135        | ( 12 918 )        | ( 232 )                                 |
| Витрачання на оплату повернення авансів  | 3140        | ( - )             | ( 34 )                                  |
| Витрачання на оплату цільових внесків  | 3145        | ( - )             | ( - )                                   |
| Витрачання на оплату зобов'язань за страховими контрактами                     | 3150        | ( - )             | ( - )                                   |
| Витрачання фінансових установ на надання позик                                 | 3155        | ( - )             | ( - )                                   |
| Інші витрачання  | 3190        | ( 240 )           | ( 74 )                                  |
| <b>Чистий рух коштів від операційної діяльності</b>                            | <b>3195</b> | <b>7 831</b>      | <b>4 342</b>                            |
| <b>II. Рух коштів у результаті інвестиційної діяльності</b>                    |             |                   |   |
| Надходження від реалізації:  |             |                   |   |
| фінансових інвестицій  | 3200        | -                 | -                                       |
| необоротних активів  | 3205        | 63                | 1                                       |
| Надходження від отриманих:   |             |                   |   |
| відсотків  | 3215        | -                 | -                                       |
| дивідендів   | 3220        | -                 | -                                       |
| Надходження від деривативів  | 3225        | -                 | -                                       |
| Надходження від погашення позик  | 3230        | -                 | -                                       |
| Надходження від вибуття дочірнього підприємства та іншої господарської одиниці | 3235        | -                 | -                                       |
| Інші надходження   | 3250        | -                 | -                                       |



Продовження додатку Н.2

|   |             |               |               |
|---|-------------|---------------|---------------|
| Витрачання на придбання:<br>фінансових інвестицій                                 | 3255        | ( - )         | ( - )         |
| необоротних активів   | 3260        | ( 1 397 )     | ( 4 605 )     |
| Виплати за деривативами   | 3270        | ( - )         | ( - )         |
| Витрачання на надання позик   | 3275        | ( - )         | ( - )         |
| Витрачання на придбання дочірнього підприємства та<br>іншої господарської одиниці | 3280        | ( - )         | ( - )         |
| Інші платежі  | 3290        | ( - )         | ( - )         |
| <b>Чистий рух коштів від інвестиційної діяльності</b>                             | <b>3295</b> | <b>-1 334</b> | <b>-4 604</b> |
| <b>III. Рух коштів у результаті фінансової діяльності</b>                         |             |               |               |
| Находження від:<br>Власного капіталу  | 3300        | -             | -             |
| Отримання позик   | 3305        | -             | -             |
| Находження від продажу частки в дочірньому<br>підприємстві                        | 3310        | -             | -             |
| Інші надходження  | 3340        | 7 600         | 39 314        |
| Витрачання на:<br>Викуп власних акцій   | 3345        | ( - )         | ( - )         |
| Погашення позик   | 3350        | -             | -             |
| Сплату дивідендів   | 3355        | ( - )         | ( - )         |
| Витрачання на сплату відсотків  | 3360        | ( - )         | ( - )         |
| Витрачання на сплату заборгованості з фінансової<br>орсиди                        | 3365        | ( - )         | ( - )         |
| Витрачання на придбання частки в дочірньому<br>підприємстві                       | 3370        | ( - )         | ( - )         |
| Витрачання на виплати неконтрольованим часткам у<br>дочірніх підприємствах        | 3375        | ( - )         | ( - )         |
| Інші платежі  | 3390        | ( 4 004 )     | ( 46 000 )    |
| <b>Чистий рух коштів від фінансової діяльності</b>                                | <b>3395</b> | <b>3 596</b>  | <b>-6 686</b> |
| <b>Чистий рух грошових коштів за звітний період</b>                               | <b>3400</b> | <b>10 093</b> | <b>-6 948</b> |
| Залишок коштів на початок року  | 3405        | 17 402        | 21 157        |
| Вплив зміни валютних курсів на залишок коштів                                     | 3410        | 1 794         | 3 193         |
| Залишок коштів на кінець року   | 3415        | 29 289        | 17 402        |

Керівник

Б'яківський Олександр Олексійович

Головний бухгалтер

Мироненко Надія Володимирівна







| Продовження додатку Н.3  |      |   |   |   |   |       |         |   |         |
|--|------|---|---|---|---|-------|---------|---|---------|
| 1  | 2    | 3 | 4 | 5 | 6 | 7     | 8       | 9 | 10      |
| Сума чистого прибутку на матеріальне заохочення                      | 4225 | - | - | - | - | -     | -       | - | -       |
| Внески учасників: Внески до капіталу                                 | 4240 | - | - | - | - | -     | -       | - | -       |
| Погашення заборгованості з капіталу                                  | 4245 | - | - | - | - | -     | -       | - | -       |
| Видучення капіталу: Визуп акцій (часток)                             | 4260 | - | - | - | - | -     | -       | - | -       |
| Перепродаж викуплених акцій (часток)                                 | 4265 | - | - | - | - | -     | -       | - | -       |
| Анулювання викуплених акцій (часток)                                 | 4270 | - | - | - | - | -     | -       | - | -       |
| Видучення частки в капіталі  | 4275 | - | - | - | - | -     | -       | - | -       |
| Зменшення номінальної вартості акцій                                 | 4280 | - | - | - | - | -     | -       | - | -       |
| Інші зміни в капіталі  | 4290 | - | - | - | - | -     | -       | - | -       |
| Придбання (продаж) неконтрольованої частки в дочірньому підприємстві | 4291 | - | - | - | - | -     | -       | - | -       |
| Разом змін у капіталі  | 4295 | - | - | - | - | 7 164 | -       | - | 7 164   |
| Залишок на кінець року   | 4300 | - | - | - | - | 255   | 107 583 | - | 109 539 |

Керівник

Головний бухгалтер



Б'яківський Олександр Олексійович

Мироненко Надія Володимирівна



Додаток П

Додаток 1  
до Підприємчого балансу (статусу)  
бухгалтерського обліку 1 "Звітні дані до фінансової звітності"

Підприємство Публічне акціонерне товариство "Хмельницький елеватор"

Дата (рік, місяць, число)

за ЄДРПОУ

за КОАТУУ

за КОПФГ

за КВЕД

| ЄОПІ |    |            |
|------|----|------------|
| 2018 | 01 | 01         |
|      |    | 00953295   |
|      |    | 0510900000 |
|      |    | 231        |
|      |    | 52.10      |

Територія ВІННИЦЬКАОрганізаційно-правова форма господарювання Відкрите акціонерне товариствоВид економічної діяльності Складання господарствСередня кількість працівників 70Адреса, телефон вулиця Василя Парика, буд. 26, м. ХМІЛЬНИЦЬК, ВІННИЦЬКА обл., 2200022080

Одиниця виміру: тис. грн. без десятих часток (окрім розділу IV Звіту про фінансові результати (Звіту про сукупний дохід) (форма №2), грошові показники якого вказуються в гривнях з копійками)

Складено (зробити позначку "X" у відповідній клітинці):

за національними (стандартами) бухгалтерського обліку

за міжнародними стандартами фінансової звітності

V

Баланс (Звіт про фінансовий стан)  
на 31 грудня 2017 р.

Форма №1 Код за ДКУД: 180101

| А К Т И В  | Код<br>рядка | На кінець<br>звітного періоду |               |
|--|--------------|-------------------------------|---------------|
|  |              | 3                             | 4             |
| I  | 2            |                               |               |
| <b>I. Необоротні активи</b>  |              |                               |               |
| Нематеріальні активи   | 1000         | 2                             | 67            |
| персона вартість   | 1001         | 29                            | 94            |
| накопичена амортизація   | 1002         | 27                            | 27            |
| Незавершені капітальні інвестиції  | 1005         | -                             | -             |
| Основні засоби   | 1010         | 34 207                        | 53 254        |
| персона вартість   | 1011         | 74 054                        | 77 012        |
| знос   | 1012         | 19 847                        | 23 758        |
| Інвестиційна нерухомість   | 1015         | -                             | -             |
| Первісна вартість інвестиційної нерухомості  | 1016         | -                             | -             |
| Знос інвестиційної нерухомості   | 1017         | -                             | -             |
| Довгострокові біологічні активи  | 1020         | -                             | -             |
| Первісна вартість довгострокових біологічних активів   | 1021         | -                             | -             |
| Накопичена амортизація довгострокових біологічних активів  | 1022         | -                             | -             |
| Довгострокові фінансові інвестиції:<br>які обліковуються за методом участі в капіталі<br>іншого підприємства | 1030         | -                             | -             |
| інші фінансові інвестиції  | 1035         | -                             | -             |
| Довгострокова дебіторська заборгованість   | 1040         | -                             | -             |
| Відстрочені податкові активи   | 1045         | -                             | -             |
| Гудвіл   | 1050         | -                             | -             |
| Відстрочені акцізаційні витрати  | 1060         | -                             | -             |
| Залишок коштів у настрайованих страхових резервних фондах  | 1065         | -                             | -             |
| Інші необоротні активи   | 1090         | -                             | -             |
| <b>Усього за розділом I</b>  | <b>1095</b>  | <b>54 209</b>                 | <b>53 321</b> |
| <b>II. Оборотні активи</b>   |              |                               |               |
| Залишки  | 1100         | 408                           | 760           |
| Виробничі запаси   | 1101         | 408                           | 760           |
| Незавершене виробництво  | 1102         | -                             | -             |
| Готова продукція   | 1103         | -                             | -             |
| Товари   | 1104         | -                             | -             |
| Поточні біологічні активи  | 1110         | -                             | -             |
| Дисконти переотрачування   | 1115         | -                             | -             |
| Векселі одержані   | 1120         | -                             | -             |
| Дебіторська заборгованість за продукцію, товари, роботи, послуги   | 1125         | 5 395                         | 9 116         |
| Дебіторська заборгованість за розрахунками:<br>за виданими авансами  | 1130         | 10 791                        | 258           |
| з бюджетом   | 1135         | 572                           | -             |
| у тому числі з податку на прибуток   | 1136         | 572                           | -             |
| Дебіторська заборгованість за розрахунками з зарплатових доходів   | 1140         | -                             | -             |
| Дебіторська заборгованість за розрахунками із внутрішніх розрахунків   | 1145         | -                             | -             |
| Інші поточні дебіторська заборгованість  | 1155         | 14 408                        | 60 400        |
| Поточні фінансові інвестиції   | 1160         | -                             | -             |
| І роща за їх еквівалентами   | 1165         | 29 289                        | 6 553         |
| Готівка  | 1166         | -                             | -             |
| Расунки в банках   | 1167         | 29 196                        | 6 480         |
| Витрати майбутніх періодів   | 1170         | -                             | -             |
| Частка переотрачування у отриманих резервах:<br>у тому числі в:<br>резервах довгострокових зобов'язань       | 1180         | -                             | -             |
| резервах збитків або резервах повільних витрат   | 1182         | -                             | -             |
| резервах випробовування прямих   | 1185         | -                             | -             |



Продовження додатку II

|  |      |         |         |
|--|------|---------|---------|
| Інші оборотні активи   | 1184 | -       | -       |
| Усього за розділом II  | 1198 | 40 863  | 77 094  |
| III. Необоротні активи, утримувані для продажу, та групи вибуття | 1200 | -       | -       |
| Баланс   | 1300 | 115 072 | 130 415 |

| Пасив   | Код рядка | На початок звітного періоду | На кінець звітного періоду |
|---|-----------|-----------------------------|----------------------------|
| I   | 2         | 3                           | 4                          |
| <b>I. Власний капітал</b>   |           |                             |                            |
| Зареєстрований (паісовий) капітал   | 1400      | 1 701                       | 1 701                      |
| Внески до незареєстрованого статутного капіталу   | 1401      | -                           | -                          |
| Капітал у дооцінках   | 1405      | -                           | -                          |
| Додатковий капітал  | 1410      | -                           | -                          |
| Емісійні доходи   | 1411      | -                           | -                          |
| Накопичені курсові різниці  | 1412      | -                           | -                          |
| Резервний капітал   | 1415      | 255                         | 255                        |
| Нарезаний/поділений прибуток (накопичений збиток)   | 1420      | 107 583                     | 118 738                    |
| Неоплачений капітал   | 1425      | ( - )                       | ( - )                      |
| Вилучений капітал   | 1430      | ( - )                       | ( - )                      |
| Інші резерви  | 1435      | -                           | -                          |
| Усього за розділом I  | 1485      | 109 539                     | 120 694                    |
| <b>II. Довгострокові зобов'язання і забезпечення</b>  |           |                             |                            |
| Відстрочені податкові зобов'язання  | 1500      | 4 397                       | 3 833                      |
| Пасивні зобов'язання  | 1505      | -                           | -                          |
| Довгострокові кредити банків  | 1510      | -                           | -                          |
| Інші довгострокові зобов'язання   | 1515      | -                           | -                          |
| Довгострокові забезпечення  | 1520      | -                           | -                          |
| Довгострокові забезпечення витрат персоналу   | 1521      | -                           | -                          |
| Цільове фінансування  | 1525      | -                           | -                          |
| Кваліфікована допомога  | 1526      | -                           | -                          |
| Страхові резерви  | 1530      | -                           | -                          |
| у тому числі:   |           |                             |                            |
| резерв довгострокових зобов'язань   | 1531      | -                           | -                          |
| резерв збитків або резерв виняткових випадків   | 1532      | -                           | -                          |
| резерв акціонерських премій   | 1533      | -                           | -                          |
| інші страхові резерви   | 1534      | -                           | -                          |
| Інвестиційні контракти  | 1535      | -                           | -                          |
| Привласнений фонд   | 1540      | -                           | -                          |
| Резерв на вилучення дисконту  | 1545      | -                           | -                          |
| Усього за розділом II   | 1595      | 4 397                       | 3 833                      |
| <b>III. Поточні зобов'язання і забезпечення</b>   |           |                             |                            |
| Короткострокові кредити банків  | 1600      | -                           | -                          |
| Виплати видані  | 1605      | -                           | -                          |
| Поточна кредиторська зборгованість за:  |           |                             |                            |
| довгостроковими зобов'язаннями  | 1610      | -                           | -                          |
| товари, роботи, послуги   | 1615      | 46                          | 1 332                      |
| розрахунками з бюджетом   | 1620      | 293                         | 3 334                      |
| у тому числі з податку на прибуток  | 1621      | -                           | 2 440                      |
| розрахунками зі страхування   | 1625      | 99                          | 91                         |
| розрахунками з оплати праці   | 1630      | 199                         | 384                        |
| Поточна кредиторська зборгованість за одержаними авансами   | 1635      | 49                          | 39                         |
| Поточна кредиторська зборгованість за розрахунками з учасниками                                   | 1640      | -                           | -                          |
| Поточна кредиторська зборгованість із внутрішніх розрахунків                                      | 1645      | -                           | -                          |
| Поточна кредиторська зборгованість за страховою діяльністю  | 1650      | -                           | -                          |
| Поточні забезпечення  | 1660      | 487                         | 695                        |
| Доходи майбутніх періодів   | 1665      | -                           | -                          |
| Відстрочені комісійні доходи від перекритосеканків  | 1670      | -                           | -                          |
| Інші поточні зобов'язання   | 1690      | 12                          | 17                         |
| Усього за розділом III  | 1695      | 1 136                       | 5 888                      |
| IV. Зобов'язання, пов'язані з необоротними активами, утримуваними для продажу, та групами вибуття | 1700      | -                           | -                          |
| V. Чиста вартість активів незареєстрованого пенсійного фонду                                      | 1800      | -                           | -                          |
| Баланс  | 1900      | 115 072                     | 130 415                    |

Керівник:

Б'яківський Олександр Олександрович

Головний бухгалтер

Мирошеско Надія Володимирівна

1. Підписувачем у порядку, визначеному цивільним законодавством відповідної країни, що реалізує державку податку у офірі оподаткування.





Підприємство Публічне акціонерне товариство "Хмельницький елеватор"  
(підприємство)

Дата (рік, місяць, число)  
за ЄДРПОУ

| КОДИ     |    |    |
|----------|----|----|
| 2018     | 01 | 01 |
| 00953295 |    |    |

Звіт про фінансові результати (Звіт про сукупний дохід)  
за Рік 2017 р-

Форма №2 Код за ДКУД **1801003**

### I. ФІНАНСОВІ РЕЗУЛЬТАТИ

| Стаття   | Код рядка | За звітний період | За аналогічний період попереднього року |
|--|-----------|-------------------|---|
| 1  | 2         | 3                 | 4                                       |
| Чистий дохід від реалізації продукції (товарів, робіт, послуг)                               | 2000      | 62 893            | 33 434                                  |
| <i>Чисті зароблені страхові премії</i>   | 2010      | -                 | -                                       |
| <i>премії підписані, валова сума</i>   | 2011      | -                 | -                                       |
| <i>премії, передані у перестрахування</i>  | 2012      | -                 | -                                       |
| <i>зміна резерву незароблених премій, валова сума</i>  | 2013      | -                 | -                                       |
| <i>зміна частки перестраховиків у резерві незароблених премій</i>                            | 2014      | -                 | -                                       |
| Собівартість реалізованої продукції (товарів, робіт, послуг)                                 | 2050      | ( 40 907 )        | ( 20 107 )                              |
| <i>Чисті понесені збитки за страховими виплатами</i>   | 2070      | -                 | -                                       |
| <b>Валовий:</b>  |           |                   |   |
| прибуток   | 2090      | 21 986            | 13 327                                  |
| збиток   | 2095      | ( - )             | ( - )                                   |
| <i>Дохід (витрати) від зміни у резервах довгострокових зобов'язань</i>                       | 2105      | -                 | -                                       |
| <i>Дохід (витрати) від зміни інших страхових резервів</i>                                    | 2110      | -                 | -                                       |
| <i>зміна інших страхових резервів, валова сума</i>   | 2111      | -                 | -                                       |
| <i>зміна частки перестраховиків в інших страхових резервах</i>                               | 2112      | -                 | -                                       |
| Інші операційні доходи   | 2120      | 798               | 2 208                                   |
| <i>у тому числі:</i>   | 2121      | -                 | -                                       |
| <i>дохід від зміни вартості активів, які оцінюються за справедливою вартістю</i>             |           |                   |   |
| <i>дохід від первісного визнання біологічних активів і сільськогосподарської продукції</i>   | 2122      | -                 | -                                       |
| <i>дохід від використання коштів, вивільнених від оподаткування</i>                          | 2123      | -                 | -                                       |
| Адміністративні витрати  | 2130      | ( 7 962 )         | ( 6 078 )                               |
| Витрати на збут  | 2150      | ( - )             | ( - )                                   |
| Інші операційні витрати  | 2180      | ( 1 215 )         | ( 718 )                                 |
| <i>у тому числі:</i>   | 2181      | -                 | -                                       |
| <i>витрати від зміни вартості активів, які оцінюються за справедливою вартістю</i>           |           |                   |   |
| <i>витрати від первісного визнання біологічних активів і сільськогосподарської продукції</i> | 2182      | -                 | -                                       |
| <b>Фінансовий результат від операційної діяльності:</b>                                      |           |                   |   |
| прибуток   | 2190      | 13 607            | 8 739                                   |
| збиток   | 2195      | ( - )             | ( - )                                   |
| Доход від участі в капіталі  | 2200      | -                 | -                                       |
| Інші фінансові доходи  | 2220      | -                 | -                                       |
| Інші доходи  | 2240      | -                 | -                                       |
| <i>у тому числі:</i>   | 2241      | -                 | -                                       |
| <i>дохід від благодійної допомоги</i>  |           |                   |   |
| Фінансові витрати  | 2250      | ( - )             | ( - )                                   |
| Втрати від участі в капіталі   | 2255      | ( - )             | ( - )                                   |
| Інші витрати   | 2270      | ( 4 )             | ( 2 )                                   |
| <i>Прибуток (збиток) від впливу інфляції на монетарні статті</i>                             | 2275      | -                 | -                                       |



Продовження додатку II.1  
Продовження додатка 2

|   |      |         |         |
|---|------|---------|---------|
| <b>Фінансовий результат до оподаткування:</b>                   |      |         |         |
| прибуток  | 2290 | 13 603  | 8 737   |
| збиток  | 2295 | ( - )   | ( - )   |
| Витрати (дохід) з податку на прибуток                           | 2300 | (2 448) | (1 573) |
| Прибуток (збиток) від припиненої діяльності після оподаткування | 2305 | -       | -       |
| <b>Чистий фінансовий результат:</b>                             |      |         |         |
| прибуток  | 2350 | 11 155  | 7 164   |
| збиток  | 2355 | ( - )   | ( - )   |

**II. СУКУПНИЙ ДОХІД**

| Стаття  | Код рядка   | За звітний період | За аналогічний період попереднього року |
|---|-------------|-------------------|---|
| 1   | 2           | 3                 | 4                                       |
| Дооцінка (уцінка) необоротних активів                               | 2400        | -                 | -                                       |
| Дооцінка (уцінка) фінансових інструментів                           | 2405        | -                 | -                                       |
| Накопичені курсові різниці  | 2410        | -                 | -                                       |
| Частка іншого сукупного доходу асоційованих та спільних підприємств | 2415        | -                 | -                                       |
| Інший сукупний дохід  | 2445        | -                 | -                                       |
| Інший сукупний дохід до оподаткування                               | 2450        | -                 | -                                       |
| Податок на прибуток, пов'язаний з іншим сукупним доходом            | 2455        | -                 | -                                       |
| Інший сукупний дохід після оподаткування                            | 2460        | -                 | -                                       |
| <b>Сукупний дохід (сума рядків 2350, 2355 та 2460)</b>              | <b>2465</b> | <b>11 155</b>     | <b>7 164</b>                            |

**III. ЕЛЕМЕНТИ ОПЕРАЦІЙНИХ ВИТРАТ**

| Назва статті                     | Код рядка   | За звітний період | За аналогічний період попереднього року |
|----------------------------------|-------------|-------------------|---|
| 1                                | 2           | 3                 | 4                                       |
| Матеріальні затрати              | 2500        | 15 564            | 10 674                                  |
| Витрати на оплату праці          | 2505        | 8 708             | 6 734                                   |
| Відрахування на соціальні заходи | 2510        | 1 633             | 1 336                                   |
| Амортизація                      | 2515        | 4 029             | 3 916                                   |
| Інші операційні витрати          | 2520        | 5 894             | 4 233                                   |
| <b>Разом</b>                     | <b>2550</b> | <b>35 828</b>     | <b>26 893</b>                           |

**IV. РОЗРАХУНОК ПОКАЗНИКІВ ПРИБУТКОВОСТІ АКЦІЙ**

| Назва статті   | Код рядка | За звітний період | За аналогічний період попереднього року |
|--|-----------|-------------------|---|
| 1  | 2         | 3                 | 4                                       |
| Середньорічна кількість простих акцій                      | 2600      | 6802184           | 6802184                                 |
| Скоригована середньорічна кількість простих акцій          | 2605      | 6802184           | 6802184                                 |
| Чистий прибуток (збиток) на одну просту акцію              | 2610      | 1,63991           | 1,05319                                 |
| Скоригований чистий прибуток (збиток) на одну просту акцію | 2615      | 1,63991           | 1,05319                                 |
| Дивіденди на одну просту акцію                             | 2650      | -                 | -                                       |

Керівник

Балісейко Олександр Олександрович

Головний бухгалтер

Мироненко Надія Володимирівна



Підприємство: Публічне акціонерне товариство "Хмельницький елеватор"  
(підприємства)

Дата (рік, місяць, число)  
за ЄДРПОУ

| КОДИ     |    |    |
|----------|----|----|
| 2018     | 01 | 01 |
| 00953295 |    |    |

**Звіт про рух грошових коштів (за прямим методом)**  
за Рік 2017 р.

Форма №3 Код за ДКУД 1801004

| Стаття   | Код         | За звітний період | За аналогічний період попереднього року |
|--|-------------|-------------------|---|
| I  | 2           | 3                 | 4                                       |
| <b>I. Рух коштів у результаті операційної діяльності</b>                       |             |                   |   |
| Надходження від  |             |                   |   |
| Реалізації продукції (товарів, робіт, послуг)                                  | 3000        | 69 222            | 45 050                                  |
| Повернення податків і зборів   | 3005        | -                 | -                                       |
| у тому числі податку на додану вартість  | 3006        | -                 | -                                       |
| Цільового фінансування   | 3010        | -                 | -                                       |
| Надходження від отримання субсидій, дотацій                                    | 3011        | -                 | -                                       |
| Надходження авансів від покупців і замовників                                  | 3015        | 42                | 60                                      |
| Надходження від повернення авансів   | 3020        | -                 | 28                                      |
| Надходження від відсотків за залишками коштів на поточних рахунках             | 3025        | 505               | 313                                     |
| Надходження від боржників неустойки (штрафів, пені)                            | 3035        | -                 | -                                       |
| Надходження від операційної оренди   | 3040        | 197               | 122                                     |
| Надходження від отримання роялті, авторських винагород                         | 3045        | -                 | -                                       |
| Надходження від страхових премій   | 3050        | -                 | -                                       |
| Надходження фінансових установ від повернення позик                            | 3055        | -                 | -                                       |
| Інші надходження   | 3095        | 131               | 162                                     |
| Витрачання на оплату:  |             |                   |   |
| Товарів (робіт, послуг)  | 3100        | ( 26 551 )        | ( 15 429 )                              |
| Праці  | 3105        | ( 6 594 )         | ( 5 203 )                               |
| Відрахувань на соціальні заходи  | 3110        | ( 1 563 )         | ( 1 061 )                               |
| Зобов'язань з податків і зборів  | 3115        | ( 7 649 )         | ( 3 053 )                               |
| Витрачання на оплату зобов'язань з податку на прибуток                         | 3116        | ( - )             | ( 328 )                                 |
| Витрачання на оплату зобов'язань з податку на додану вартість                  | 3117        | ( 4 701 )         | ( 172 )                                 |
| Витрачання на оплату зобов'язань з інших податків і зборів                     | 3118        | ( 2 948 )         | ( 2 553 )                               |
| Витрачання на оплату авансів   | 3135        | ( 281 )           | ( 12 918 )                              |
| Витрачання на оплату повернення авансів  | 3140        | ( 5 )             | ( - )                                   |
| Витрачання на оплату цільових внесків  | 3145        | ( - )             | ( - )                                   |
| Витрачання на оплату зобов'язань за страховими контрактами                     | 3150        | ( - )             | ( - )                                   |
| Витрачання фінансових установ на надання позик                                 | 3155        | ( - )             | ( - )                                   |
| Інші витрачання  | 3190        | ( 167 )           | ( 240 )                                 |
| <b>Чистий рух коштів від операційної діяльності</b>                            | <b>3195</b> | <b>27 287</b>     | <b>7 831</b>                            |
| <b>II. Рух коштів у результаті інвестиційної діяльності</b>                    |             |                   |   |
| Надходження від реалізації:  |             |                   |   |
| фінансових інвестицій  | 3200        | -                 | -                                       |
| необоротних активів  | 3205        | 101               | 63                                      |
| Надходження від отриманих:   |             |                   |   |
| відсотків  | 3215        | -                 | -                                       |
| дивідендів   | 3220        | -                 | -                                       |
| Надходження від деривативів  | 3225        | -                 | -                                       |
| Надходження від погашення позик  | 3230        | -                 | -                                       |
| Надходження від вибуття дочірнього підприємства та іншої господарської одиниці | 3235        | -                 | -                                       |
| Інші надходження   | 3250        | -                 | -                                       |



|  |             |                |               |
|--|-------------|----------------|---------------|
| Витрачання на придбання фінансових інвестицій                                  | 3255        | ( 3 140 )      | ( - )         |
| несоборотних активів   | 3260        | ( - )          | ( 1 397 )     |
| Виплати за деривативами  | 3270        | ( - )          | ( - )         |
| Витрачання на надання позик  | 3275        | ( - )          | ( - )         |
| Витрачання на придбання дочірнього підприємства та іншої господарської одиниці | 3280        | ( - )          | ( - )         |
| Інші платежі   | 3290        | ( - )          | ( - )         |
| <b>Чистий рух коштів від інвестиційної діяльності</b>                          | <b>3295</b> | <b>-3 039</b>  | <b>-1 334</b> |
| <b>III. Рух коштів у результаті фінансової діяльності</b>                      |             |                |               |
| Находження від Власного капіталу   | 3300        | -              | -             |
| Отримання позик  | 3305        | -              | -             |
| Находження від продажу частки в дочірньому підприємстві                        | 3310        | -              | -             |
| Інші надходження   | 3340        | 58 400         | 7 600         |
| Витрачання на: Викуп власних акцій   | 3345        | ( - )          | ( - )         |
| Погашення позик  | 3350        | -              | -             |
| Сплату дивідендів  | 3355        | ( - )          | ( - )         |
| Витрачання на сплату відсотків   | 3360        | ( - )          | ( - )         |
| Витрачання на сплату заборгованості з фінансової оренди                        | 3365        | ( - )          | ( - )         |
| Витрачання на придбання частки в дочірньому підприємстві                       | 3370        | ( - )          | ( - )         |
| Витрачання на виплати неконтрольованим часткам у дочірніх підприємствах        | 3375        | ( - )          | ( - )         |
| Інші платежі   | 3390        | ( 104 400 )    | ( 4 004 )     |
| <b>Чистий рух коштів від фінансової діяльності</b>                             | <b>3395</b> | <b>-46 000</b> | <b>3 596</b>  |
| <b>Чистий рух грошових коштів за звітний період</b>                            | <b>3400</b> | <b>-21 752</b> | <b>10 093</b> |
| Залишок коштів на початок року   | 3405        | 29 289         | 17 402        |
| Вплив зміни валютних курсів на залишок коштів                                  | 3410        | (984)          | 1 794         |
| Залишок коштів на кінець року  | 3415        | 6 553          | 29 289        |

Керівник

Б'ялівський Олександр Олександрович

Головний бухгалтер

Мироненко Надія Володимирівна

| 1   | 2    | 3 | 4 | 5 | 6   | 7       | 8 | 9 | 10      |
|---|------|---|---|---|-----|---------|---|---|---------|
| Сума чистого прибутку на матеріальне заочнення                      | 4225 | - | - | - | -   | -       | - | - | -       |
| Внески учасників: Внески до капіталу                                | 4240 | - | - | - | -   | -       | - | - | -       |
| Погашення заборгованості з капіталу                                 | 4245 | - | - | - | -   | -       | - | - | -       |
| Видучення капіталу: Випук акцій (часток)                            | 4260 | - | - | - | -   | -       | - | - | -       |
| Перепродаж викуплених акцій (часток)                                | 4265 | - | - | - | -   | -       | - | - | -       |
| Анулювання викуплених акцій (часток)                                | 4270 | - | - | - | -   | -       | - | - | -       |
| Видучення частки в капіталі   | 4275 | - | - | - | -   | -       | - | - | -       |
| Зменшення номінальної вартості акцій                                | 4280 | - | - | - | -   | -       | - | - | -       |
| Інші зміни в капіталі   | 4290 | - | - | - | -   | -       | - | - | -       |
| Придбання (продаж) неконрольованої частки в дочірньому підприємстві | 4291 | - | - | - | -   | -       | - | - | -       |
| Разом змін у капіталі   | 4295 | - | - | - | -   | 11 155  | - | - | 11 155  |
| Залишок на кінець року  | 4300 | - | - | - | 255 | 118 738 | - | - | 120 694 |

Керівник

Головний бухгалтер



Б'ялківський Олександр Олександрович

Мироненко Надія Володимирівна



## Додаток Ф

Додаток 1 до Національного положення  
(стандарту)

| КОДИ       |    |    |
|------------|----|----|
| 2019       | 01 | 01 |
| 00953295   |    |    |
| 0510900000 |    |    |
| 230        |    |    |
| 52.10      |    |    |

|  |   |                           |       |
|--|---|---------------------------|-------|
| Підприємство   | <b>Приватне акціонерне товариство "Хмільницький елеватор"</b>     | Дата (рік, місяць, число) |       |
| Територія  | ВІННИЦЬКА   | за СДРПОУ                 |       |
| Організаційно-правова форма господарювання                         | Акціонерне товариство   | за КОАТУУ                 |       |
| Вид економічної діяльності   | Складське господарство  | за КОПФГ                  |       |
| Середня кількість працівників                                      | 1 71  | за КВЕД                   |       |
| Адреса, телефон  | вулиця Василя Порики, буд. 26, м. Хмільник, ВІННИЦЬКА обл., 22000 |                           | 22080 |
| бухгалтерського обліку 1 "Загальні вимоги до фінансової звітності" |   |                           |       |

Одиниця виміру: тис. грн. без десяткового знака (окрім розділу IV Звіту про фінансові результати (Звіту про сукупний дохід) (форма №2), грошові показники якого наводяться в гривнях з копійками) Складено (зробити позначку "v" у відповідній клітинці):  
за положеннями (стандартами) бухгалтерського обліку  
за міжнародними стандартами фінансової звітності

|   |
|---|
|   |
| v |

Баланс (Звіт про фінансовий стан)  
на 31 грудня 2018 р.

Форма №1 Код за ДКУД 1

| А К Т И В   | Код рядка   | На початок звітного періоду | На кінець звітного періоду |
|---|-------------|-----------------------------|----------------------------|
| 1   | 2           | 3                           | 4                          |
| <b>I. Необоротні активи</b>   |             |                             |                            |
| Нематеріальні активи  | 1000        | 67                          | 119                        |
| первісна вартість   | 1001        | 94                          | 162                        |
| накопичена амортизація  | 1002        | 27                          | 43                         |
| Незавершені капітальні інвестиції   | 1005        | -                           | -                          |
| Основні засоби  | 1010        | 53 254                      | 50 154                     |
| первісна вартість   | 1011        | 77 012                      | 77 979                     |
| знос  | 1012        | 23 758                      | 27 825                     |
| Інвестиційна нерухомість  | 1015        | -                           | -                          |
| Первісна вартість інвестиційної нерухомості   | 1016        | -                           | -                          |
| Знос інвестиційної нерухомості  | 1017        | -                           | -                          |
| Довгострокові біологічні активи   | 1020        | -                           | -                          |
| Первісна вартість довгострокових біологічних активів  | 1021        | -                           | -                          |
| Накопичена амортизація довгострокових біологічних активів   | 1022        | -                           | -                          |
| Довгострокові фінансові інвестиції:<br>які обліковуються за методом участі в капіталі інших підприємств | 1030        | -                           | -                          |
| інші фінансові інвестиції   | 1035        | -                           | -                          |
| Довгострокова дебіторська заборгованість  | 1040        | -                           | -                          |
| Відстрочені податкові активи  | 1045        | -                           | -                          |
| Гудвіл  | 1050        | -                           | -                          |
| Відстрочені аквізиційні витрати   | 1060        | -                           | -                          |
| Залишок коштів у централізованих страхових резервних фондах   | 1065        | -                           | -                          |
| Інші необоротні активи  | 1090        | -                           | -                          |
| <b>Усього за розділом I</b>   | <b>1095</b> | <b>53 321</b>               | <b>50 273</b>              |
| <b>II. Оборотні активи</b>  |             |                             |                            |
| Запаси  | 1100        | 760                         | 618                        |
| Виробничі запаси  | 1101        | 760                         | 618                        |
| Незавершене виробництво   | 1102        | -                           | -                          |
| Готова продукція  | 1103        | -                           | -                          |
| Товари  | 1104        | -                           | -                          |

## Продовження додатку Ф

|   |              |                          |                    |
|---|--------------|--------------------------|--------------------|
| Поточні біологічні активи   | 1110         | -                        | -                  |
| Депозити перестрашування  | 1115         | -                        | -                  |
| Векселі одержані  | 1120         | -                        | -                  |
| Дебіторська заборгованість за продукцію, товари, роботи, послуги        | 1125         | 9 116                    | 2 895              |
| Дебіторська заборгованість за розрахунками:<br>за виданими авансами     | 1130         | 258                      | 658                |
| з бюджетом  | 1135         | -                        | -                  |
| у тому числі з податку на прибуток                                      | 1136         | -                        | -                  |
| Дебіторська заборгованість за розрахунками з нарахованих доходів        | 1140         | -                        | -                  |
| Дебіторська заборгованість за розрахунками із внутрішніх розрахунків    | 1145         | -                        | -                  |
| Інша поточна дебіторська заборгованість                                 | 1155         | 60 400                   | 143 813            |
| Поточні фінансові інвестиції  | 1160         | -                        | -                  |
| Гроші та їх еквіваленти   | 1165         | 6 553                    | 3 266              |
| Готівка   | 1166         | -                        | -                  |
| Рахунки в банках  | 1167         | 6 480                    | 3 141              |
| Витрати майбутніх періодів  | 1170         | -                        | -                  |
| Частка перестраховика у страхових резервах                              | 1180         | -                        | -                  |
| у тому числі в:<br>резервах довгострокових зобов'язань                  | 1181         | -                        | -                  |
| резервах збитків або резервах належних виплат                           | 1182         | -                        | -                  |
| резервах незароблених премій  | 1183         | -                        | -                  |
| інших страхових резервах  | 1184         | -                        | -                  |
| Інші оборотні активи  | 1190         | 7                        | -                  |
| <b>Усього за розділом II</b>  | <b>1195</b>  | <b>77 094</b>            | <b>151 250</b>     |
| <b>III. Необоротні активи, утримувані для продажу, та групи вибуття</b> | <b>1200</b>  | <b>-</b>                 | <b>-</b>           |
| <b>Баланс</b>   | <b>1300</b>  | <b>130 415</b>           | <b>201 523</b>     |
| <b>Пасив</b>  | <b>Код</b>   | <b>На початок</b>        | <b>На</b>          |
|   | <b>рядка</b> | <b>звітнього періоду</b> | <b>кінець</b>      |
| <b>1</b>  | <b>2</b>     | <b>3</b>                 | <b>4</b>           |
| <b>I. Власний капітал</b>   |              |                          |                    |
| Зареєстрований (пайовий) капітал  | 1400         | 1 701                    | 5<br>418           |
| Внески до незареєстрованого статутного капіталу                         | 1401         | -                        | -                  |
| Капітал у дооцінках   | 1405         | -                        | -                  |
| Додатковий капітал  | 1410         | -                        | 55<br>509          |
| Емісійний дохід   | 1411         | -                        | 55<br>509          |
| Накопичені курсові різниці  | 1412         | -                        | -                  |
| Резервний капітал   | 1415         | 255                      | 81<br>3            |
| Нерозподілений прибуток (непокритий збиток)                             | 1420         | 118 738                  | 131<br>459         |
| Неоплачений капітал   | 1425         | ( - )                    | ( - )              |
| Вилучений капітал   | 1430         | ( - )                    | ( - )              |
| Інші резерви  | 1435         | -                        | -                  |
| <b>Усього за розділом I</b>   | <b>1495</b>  | <b>120 694</b>           | <b>193<br/>199</b> |
| <b>II. Довгострокові зобов'язання і забезпечення</b>                    |              |                          |                    |
| Відстрочені податкові зобов'язання                                      | 1500         | 3 833                    | 4<br>088           |
| Пенсійні зобов'язання   | 1505         | -                        | -                  |
| Довгострокові кредити банків  | 1510         | -                        | -                  |
| Інші довгострокові зобов'язання   | 1515         | -                        | -                  |
| Довгострокові забезпечення  | 1520         | -                        | -                  |
| Довгострокові забезпечення витрат персоналу                             | 1521         | -                        | -                  |
| Цільове фінансування  | 1525         | -                        | -                  |
| Благодійна допомога   | 1526         | -                        | -                  |
| Страхові резерви  | 1530         | -                        | -                  |
| у тому числі:<br>резерв довгострокових зобов'язань                      | 1531         | -                        | -                  |
| резерв збитків або резерв належних виплат                               | 1532         | -                        | -                  |
| резерв незароблених премій  | 1533         | -                        | -                  |
| інші страхові резерви   | 1534         | -                        | -                  |



## Продовження додатку Ф

|  |             |                |                |
|--|-------------|----------------|----------------|
| Інвестиційні контракти   | 1535        | -              | -              |
| Призовий фонд  | 1540        | -              | -              |
| Резерв на виплату джек-поту  | 1545        | -              | -              |
| <b>Усього за розділом II</b>   | <b>1595</b> | <b>3 833</b>   | <b>4 088</b>   |
| <b>III. Поточні зобов'язання і забезпечення</b>  |             |                |                |
| Короткострокові кредити банків   | 1600        | -              | -              |
| Векселі видані   | 1605        | -              | -              |
| Поточна кредиторська заборгованість за:<br>довгостроковими зобов'язаннями                                | 1610        | -              | -              |
| товари, роботи, послуги  | 1615        | 1 332          | 14             |
| розрахунками з бюджетом  | 1620        | 3 334          | 2 819          |
| у тому числі з податку на прибуток   | 1621        | 2 440          | 2 142          |
| розрахунками зі страхування  | 1625        | 91             | 65             |
| розрахунками з оплати праці  | 1630        | 384            | 26 3           |
| Поточна кредиторська заборгованість за одержаними авансами   | 1635        | 35             | 88             |
| Поточна кредиторська заборгованість за розрахунками з учасниками   | 1640        | -              | -              |
| Поточна кредиторська заборгованість із внутрішніх розрахунків  | 1645        | -              | -              |
| Поточна кредиторська заборгованість за страховою діяльністю  | 1650        | -              | -              |
| Поточні забезпечення   | 1660        | 695            | 97 0           |
| Доходи майбутніх періодів  | 1665        | -              | -              |
| Відстрочені комісійні доходи від перестраховиків   | 1670        | -              | -              |
| Інші поточні зобов'язання  | 1690        | 17             | 17             |
| <b>Усього за розділом III</b>  | <b>1695</b> | <b>5 888</b>   | <b>4 236</b>   |
| <b>IV. Зобов'язання, пов'язані з необоротними активами, утримуваними для продажу, та групами вибуття</b> | <b>1700</b> | <b>-</b>       | <b>-</b>       |
| <b>V. Чиста вартість активів недержавного пенсійного фонду</b>   | <b>1800</b> | <b>-</b>       | <b>-</b>       |
| <b>Баланс</b>  | <b>1900</b> | <b>130 415</b> | <b>201 523</b> |

Керівник

Б'яківський Олександр Олексійович Головний бухгалтер

Мироненко Надія Володимирівна

| КОДИ     |    |    |
|----------|----|----|
| 2019     | 01 | 01 |
| 00953295 |    |    |

Підприємство Приватне акціонерне товариство "Хмельницький елеватор"

Дата (рік, місяць, число)  
за ЄДРПОУ  
(найменування)

**Звіт про фінансові результати (Звіт про сукупний дохід) за Рік 2018 р.**

Форма №2 Код за ДКУД **1801003**

**I. ФІНАНСОВІ РЕЗУЛЬТАТИ**

| Стаття   | Код рядка   | За звітний період | За аналогічний період попереднього року |
|--|-------------|-------------------|---|
| 1  | 2           | 3                 | 4                                       |
| Чистий дохід від реалізації продукції (товарів, робіт, послуг)                                   | 2000        | 52 704            | 62 893                                  |
| <i>Чисті зароблені страхові премії</i>   | <i>2010</i> | -                 | -                                       |
| <i>премії підписані, валова сума</i>   | <i>2011</i> | -                 | -                                       |
| <i>премії, передані у перестраховання</i>  | <i>2012</i> | -                 | -                                       |
| <i>зміна резерву незароблених премій, валова сума</i>  | <i>2013</i> | -                 | -                                       |
| <i>зміна частки перестраховиків у резерві незароблених премій</i>                                | <i>2014</i> | -                 | -                                       |
| Собівартість реалізованої продукції (товарів, робіт, послуг)                                     | 2050        | ( 28 957 )        | ( 40 907 )                              |
| <i>Чисті понесені збитки за страховими виплатами</i>   | <i>2070</i> | -                 | -                                       |
| <b>Валовий: прибуток</b>   | <b>2090</b> | <b>23 747</b>     | <b>21 986</b>                           |
| збиток   | 2095        | ( - )             | ( - )                                   |
| <i>Дохід (витрати) від зміни у резервах довгострокових зобов'язань</i>                           | <i>2105</i> | -                 | -                                       |
| <i>Дохід (витрати) від зміни інших страхових резервів</i>  | <i>2110</i> | -                 | -                                       |
| <i>зміна інших страхових резервів, валова сума</i>   | <i>2111</i> | -                 | -                                       |
| <i>зміна частки перестраховиків в інших страхових резервах</i>                                   | <i>2112</i> | -                 | -                                       |
| Інші операційні доходи   | 2120        | 1 174             | 798                                     |
| <i>у тому числі: дохід від зміни вартості активів, які оцінюються за справедливою вартістю</i>   | <i>2121</i> | -                 | -                                       |
| <i>дохід від первісного визнання біологічних активів і сільськогосподарської продукції</i>       | <i>2122</i> | -                 | -                                       |
| <i>дохід від використання коштів, вивільнених від оподаткування</i>                              | <i>2123</i> | -                 | -                                       |
| Адміністративні витрати  | 2130        | ( 8 261 )         | ( 7 962 )                               |
| Витрати на збут  | 2150        | ( - )             | ( - )                                   |
| Інші операційні витрати  | 2180        | ( 466 )           | ( 1 215 )                               |
| <i>у тому числі: витрати від зміни вартості активів, які оцінюються за справедливою вартістю</i> | <i>2181</i> | -                 | -                                       |
| <i>витрати від первісного визнання біологічних активів і сільськогосподарської продукції</i>     | <i>2182</i> | -                 | -                                       |
| <b>Фінансовий результат від операційної діяльності: прибуток</b>                                 | <b>2190</b> | <b>16 194</b>     | <b>13 607</b>                           |
| збиток   | 2195        | ( - )             | ( - )                                   |
| Доход від участі в капіталі  | 2200        | -                 | -                                       |
| Інші фінансові доходи  | 2220        | -                 | -                                       |



## Продовження додатку Ф.1

|   |      |       |       |
|---|------|-------|-------|
| Інші доходи   | 2240 | -     | -     |
| у тому числі:<br>дохід від благодійної допомоги           | 2241 | -     | -     |
| Фінансові витрати   | 2250 | ( - ) | ( - ) |
| Втрати від участі в капіталі                              | 2255 | ( - ) | ( - ) |
| Інші витрати  | 2270 | ( - ) | ( 4 ) |
| Прибуток (збиток) від впливу інфляції на монетарні статті | 2275 | -     | -     |

## Продовження додатка 2

|   |      |         |         |
|---|------|---------|---------|
| <b>Фінансовий результат до оподаткування:</b><br>прибуток       | 2290 | 16 194  | 13 603  |
| збиток  | 2295 | ( - )   | ( - )   |
| Витрати (дохід) з податку на прибуток                           | 2300 | (2 915) | (2 448) |
| Прибуток (збиток) від припиненої діяльності після оподаткування | 2305 | -       | -       |
| <b>Чистий фінансовий результат:</b><br>прибуток                 | 2350 | 13 279  | 11 155  |
| збиток  | 2355 | ( - )   | ( - )   |

## II. СУКУПНИЙ ДОХІД

| Стаття  | Код рядка   | За звітний період | За аналогічний період попереднього року |
|---|-------------|-------------------|---|
| 1   | 2           | 3                 | 4                                       |
| Дооцінка (уцінка) необоротних активів                               | 2400        | -                 | -                                       |
| Дооцінка (уцінка) фінансових інструментів                           | 2405        | -                 | -                                       |
| Накопичені курсові різниці  | 2410        | -                 | -                                       |
| Частка іншого сукупного доходу асоційованих та спільних підприємств | 2415        | -                 | -                                       |
| Інший сукупний дохід  | 2445        | -                 | -                                       |
| <b>Інший сукупний дохід до оподаткування</b>                        | <b>2450</b> | -                 | -                                       |
| Податок на прибуток, пов'язаний з іншим сукупним доходом            | 2455        | -                 | -                                       |
| <b>Інший сукупний дохід після оподаткування</b>                     | <b>2460</b> | -                 | -                                       |
| <b>Сукупний дохід (сума рядків 2350, 2355 та 2460)</b>              | <b>2465</b> | 13 279            | 11 155                                  |

## III. ЕЛЕМЕНТИ ОПЕРАЦІЙНИХ ВИТРАТ

| Назва статті                     | Код рядка   | За звітний період | За аналогічний період попереднього року |
|----------------------------------|-------------|-------------------|---|
| 1                                | 2           | 3                 | 4                                       |
| Матеріальні затрати              | 2500        | 16 327            | 15 564                                  |
| Витрати на оплату праці          | 2505        | 9 551             | 8 708                                   |
| Відрахування на соціальні заходи | 2510        | 1 943             | 1 633                                   |
| Амортизація                      | 2515        | 4 226             | 4 029                                   |
| Інші операційні витрати          | 2520        | 5 625             | 5 894                                   |
| <b>Разом</b>                     | <b>2550</b> | 37 672            | 35 828                                  |

## IV. РОЗРАХУНОК ПОКАЗНИКІВ ПРИБУТКОВОСТІ АКЦІЙ

Керівник

Б'ялківський Олександр Олексійович

Головний бухгалтер

Мироненко Надія Володимирівна

## Додаток Ф.2

| КОДИ     |    |    |
|----------|----|----|
| 2019     | 01 | 01 |
| 00953295 |    |    |

Підприємство **Приватне акціонерне товариство "Хмільницький елеватор"**  
(найменування)

Дата (рік, місяць, число)  
за ЄДРПОУ

**Звіт про рух грошових коштів (за прямим методом) за Рік 2018 р.**

Форма №3 Код за ДКУД 1801004

| Стаття  | Код         | За звітний період | За аналогічний період попереднього року |
|---|-------------|-------------------|---|
| 1   | 2           | 3                 | 4                                       |
| <b>I. Рух коштів у результаті операційної діяльності</b> Надходження від: Реалізації продукції (товарів, робіт, послуг) |             |                   |   |
|   | 3000        | 68 998            | 69 222                                  |
| Повернення податків і зборів  | 3005        | -                 | -                                       |
| у тому числі податку на додану вартість   | 3006        | -                 | -                                       |
| Цільового фінансування  | 3010        | -                 | -                                       |
| Надходження від отримання субсидій, дотацій   | 3011        | -                 | -                                       |
| Надходження авансів від покупців і замовників   | 3015        | 105               | 42                                      |
| Надходження від повернення авансів  | 3020        | 92                | -                                       |
| Надходження від відсотків за залишками коштів на поточних рахунках  | 3025        | 655               | 505                                     |
| Надходження від боржників неустойки (штрафів, пені)   | 3035        | -                 | -                                       |
| Надходження від операційної оренди  | 3040        | 199               | 197                                     |
| Надходження від отримання роялті, авторських винагород  | 3045        | -                 | -                                       |
| Надходження від страхових премій  | 3050        | -                 | -                                       |
| Надходження фінансових установ від повернення позик   | 3055        | -                 | -                                       |
| Інші надходження  | 3095        | 81                | 131                                     |
| Витрачання на оплату: Товарів (робіт, послуг)   |             |                   |   |
|   | 3100        | ( 25 341 )        | ( 26 551 )                              |
| Праці   | 3105        | ( 7 462 )         | ( 6 594 )                               |
| Відрахувань на соціальні заходи   | 3110        | ( 1 923 )         | ( 1 563 )                               |
| Зобов'язань з податків і зборів   | 3115        | ( 12 667 )        | ( 7 649 )                               |
| Витрачання на оплату зобов'язань з податку на прибуток  | 3116        | ( 2 957 )         | ( - )                                   |
| Витрачання на оплату зобов'язань з податку на додану вартість   | 3117        | ( 6 460 )         | ( 4 701 )                               |
| Витрачання на оплату зобов'язань з інших податків і зборів  | 3118        | ( 3 250 )         | ( 2 948 )                               |
| Витрачання на оплату авансів  | 3135        | ( 633 )           | ( 281 )                                 |
| Витрачання на оплату повернення авансів   | 3140        | ( - )             | ( 5 )                                   |
| Витрачання на оплату цільових внесків   | 3145        | ( - )             | ( - )                                   |
| Витрачання на оплату зобов'язань за страховими контрактами  |             | ( - )             | ( - )                                   |
|   | 3150        | -                 | -                                       |
| Витрачання фінансових установ на надання позик  | 3155        | ( - )             | ( - )                                   |
| Інші витрачання   | 3190        | ( 318 )           | ( 167 )                                 |
| <b>Чистий рух коштів від операційної діяльності</b>   | <b>3195</b> | <b>21 786</b>     | <b>27 287</b>                           |
| <b>II. Рух коштів у результаті інвестиційної діяльності</b> Надходження від реалізації: фінансових інвестицій           |             |                   |   |
|   | 3200        | -                 | -                                       |

## Продовження додату Ф.2

|  |             |                 |               |
|--|-------------|-----------------|---------------|
| необоротних активів  | 3205        | 195             | 101           |
| Надходження від отриманих відсотків  | 3215        | -               | -             |
| дивідендів   | 3220        | -               | -             |
| Надходження від деривативів  | 3225        | -               | -             |
| Надходження від погашення позик  | 3230        | -               | -             |
| Надходження від вибуття дочірнього підприємства та іншої господарської одиниці | 3235        | -               | -             |
| Інші надходження   | 3250        | -               | -             |
| Витрачання на придбання фінансових інвестицій                                  | 3255        | ( - )           | ( 3 140 )     |
| необоротних активів  | 3260        | ( 1 227 )       | ( - )         |
| Виплати за деривативами  | 3270        | ( - )           | ( - )         |
| Витрачання на надання позик  | 3275        | ( - )           | ( - )         |
| Витрачання на придбання дочірнього підприємства та іншої господарської одиниці | 3280        | -               | -             |
| Інші платежі   | 3290        | ( 143 800 )     | ( - )         |
| <b>Чистий рух коштів від інвестиційної діяльності</b>                          | <b>3295</b> | <b>-144 832</b> | <b>-3 039</b> |
| <b>III. Рух коштів у результаті фінансової діяльності</b>                      |             |                 |               |
| Надходження від: Власного капіталу   | 3300        | 59 777          | -             |
| Отримання позик  | 3305        | -               | -             |
| Надходження від продажу частки в дочірньому підприємстві                       | 3310        | -               | -             |
| Інші надходження   | 3340        | 129 800         | 58 400        |
| Витрачання на: Виплати за придбанням власних акцій                             | 3345        | ( - )           | ( - )         |
| Погашення позик  | 3350        | -               | -             |
| Сплату дивідендів  | 3355        | ( - )           | ( - )         |
| Витрачання на сплату відсотків   | 3360        | ( - )           | ( - )         |
| Витрачання на сплату заборгованості з фінансової оренди                        | 3365        | ( - )           | ( - )         |

|   |             |                |                |
|---|-------------|----------------|----------------|
| Витрачання на придбання частки в дочірньому підприємстві                | 3370        | ( - )          | ( - )          |
| Витрачання на виплати неконтрольованим часткам у дочірніх підприємствах | 3375        | ( - )          | ( - )          |
| Інші платежі  | 3390        | ( 69 951 )     | ( 104 400 )    |
| <b>Чистий рух коштів від фінансової діяльності</b>                      | <b>3395</b> | <b>119 626</b> | <b>-46 000</b> |
| <b>Чистий рух грошових коштів за звітний період</b>                     | <b>3400</b> | <b>-3 420</b>  | <b>-21 752</b> |
| Залишок коштів на початок року  | 3405        | 6 553          | 29 289         |
| Вплив зміни валютних курсів на залишок коштів                           | 3410        | 133            | (984)          |
| Залишок коштів на кінець року   | 3415        | 3 266          | 6 553          |

Керівник

Б'ялківський Олександр Олександрович

Головний бухгалтер

Мироненко Надія Володимирівна





## Продовження додатку Ф.3

|   |             |              |          |               |            |                |          |          |                |
|---|-------------|--------------|----------|---------------|------------|----------------|----------|----------|----------------|
| Відрахування до резервного капіталу                                   | 4210        | -            | -        | -             | -          | -              | -        | -        | -              |
| Сума чистого прибутку, належна до бюджету відповідно до законодавства | 4215        | -            | -        | -             | -          | -              | -        | -        | -              |
| Сума чистого прибутку на створення спеціальних (цільових) фондів      | 4220        | -            | -        | -             | -          | -              | -        | -        | -              |
| <b>1</b>  | <b>2</b>    | <b>3</b>     | <b>4</b> | <b>5</b>      | <b>6</b>   | <b>7</b>       | <b>8</b> | <b>9</b> | <b>10</b>      |
| Сума чистого прибутку на матеріальне заохочення                       | 4225        | -            | -        | -             | -          | -              | -        | -        | -              |
| <b>Внески учасників:</b> Внески до капіталу                           | 4240        | 3 717        | -        | 56 060        | 558        | (558)          | -        | -        | 59 777         |
| Погашення заборгованості з капіталу                                   | 4245        | -            | -        | -             | -          | -              | -        | -        | -              |
| <b>Вилучення капіталу:</b> Випуск акцій (часток)                      | 4260        | -            | -        | -             | -          | -              | -        | -        | -              |
| Перепродаж викуплених акцій (часток)                                  | 4265        | -            | -        | -             | -          | -              | -        | -        | -              |
| Анулювання викуплених акцій (часток)                                  | 4270        | -            | -        | -             | -          | -              | -        | -        | -              |
| Вилучення частки в капіталі   | 4275        | -            | -        | -             | -          | -              | -        | -        | -              |
| Зменшення номінальної вартості акцій                                  | 4280        | -            | -        | -             | -          | -              | -        | -        | -              |
| Інші зміни в капіталі   | 4290        | -            | -        | (551)         | -          | -              | -        | -        | (551)          |
| Придбання (продаж) неконтрольованої частки в дочірньому підприємстві  | 4291        | -            | -        | -             | -          | -              | -        | -        | -              |
| <b>Разом змін у капіталі</b>  | <b>4295</b> | <b>3 717</b> | <b>-</b> | <b>55 509</b> | <b>558</b> | <b>12 721</b>  | <b>-</b> | <b>-</b> | <b>72 505</b>  |
| <b>Залишок на кінець року</b>   | <b>4300</b> | <b>5 418</b> | <b>-</b> | <b>55 509</b> | <b>813</b> | <b>131 459</b> | <b>-</b> | <b>-</b> | <b>193 199</b> |

Керівник

Б'ялковський Олександр Олексійович

Головний бухгалтер

Мироненко Надія Володимирівна