

Київський національний торговельно-економічний університет
Кафедра обліку та оподаткування

ВИПУСКНА КВАЛІФІКАЦІЙНА РОБОТА
на тему:

**«ОБЛІК ОПЕРАЦІЙ З ВИРОБНИЧИМИ ЗАПАСАМИ
ЗА МІЖНАРОДНИМИ СТАНДАРТАМИ»**

Студентки 2 курсу, 1м групи,
спеціальності
071 "Облік і оподаткування"
спеціалізації
"Облік і оподаткування в
міжнародному бізнесі"

Денисюк
Богдани Олегівни

Науковий керівник
кандидат економічних наук,
доцент

Муковіз
Василь Степанович

Гарант освітньої програми
доктор економічних наук,
доцент

Король Свілана
Яківна

Київ 2021

Київський національний торговельно-економічний університет

Факультет фінансів та обліку
Кафедра обліку та оподаткування
Ступінь вищої освіти «магістр»
Спеціальність «Облік і оподаткування»
Спеціалізація «Облік і оподаткування в міжнародному бізнесі»

Затверджую

Зав. кафедри _____ О.В.Фоміна
« ____ » _____ 20__ р.

**Завдання
на випускню кваліфікаційну роботу студентів**

Денисюк Богдані Олегівні

(прізвище, ім'я, по батькові)

1. Тема випускної кваліфікаційної роботи «Облік операцій з виробничими запасами за міжнародними стандартами»
Затверджена наказом ректора від «28» грудня. 2020 р. № 3916
2. Строк здачі студентом закінченого роботи «01» грудня 2021 р.
3. Цільова установка та вихідні дані до роботи

Метою роботи є обґрунтувати теоретичні положення та розробити методичні та практичні рекомендації щодо удосконалення обліку операцій з виробничими запасами на виробничому підприємстві.

Об'єктом дослідження є процес обліку операцій з виробничими запасами на виробничому підприємстві.

Предметом дослідження є теоретичні та практичні аспекти процесу обліку операцій з виробничими запасами за міжнародними стандартами на ТОВ «Альфа-Пласт».

4. Консультанти по роботі (проекту) із зазначенням розділів, за якими здійснюється консультування:

Розділ	Консультант (прізвище, ініціали)	Підпис, дата	
		Завдання видано	Завдання виконано

5. Зміст випускної кваліфікаційної роботи

ВСТУП

РОЗДІЛ I. ТЕОРЕТИЧНІ ОСНОВИ ОБЛІКУ ОПЕРАЦІЙ З ВИРОБНИЧИМИ ЗАПАСАМИ ЗА МІЖНАРОДНИМИ СТАНДАРТАМИ

1.1. Економічна сутність, класифікація та оцінка виробничих запасів за міжнародними стандартами

1.2. Концептуальна основа обліку виробничих запасів

Висновки за розділом 1

РОЗДІЛ II. СУЧАСНИЙ СТАН ОБЛІКУ ОПЕРАЦІЙ З ВИРОБНИЧИМИ ЗАПАСАМИ ЗА МІЖНАРОДНИМИ СТАНДАРТАМИ НА ТОВ «АЛЬФА-ПЛАСТ»

2.1. Фінансовий облік операцій з виробничими запасами на ТОВ «Альфа-пласт»

2.2. Оподаткування та відображення у податковій звітності операцій з виробничими запасами на ТОВ «Альфа-пласт»

2.3. Управлінський облік операцій з виробничими запасами на ТОВ «Альфа-пласт»

Висновки за розділом 2

РОЗДІЛ III. ШЛЯХИ УДОСКОНАЛЕННЯ ОБЛІКУ ОПЕРАЦІЙ З ВИРОБНИЧИМИ ЗАПАСАМИ ЗА МІЖНАРОДНИМИ СТАНДАРТАМИ НА ТОВ «АЛЬФА-ПЛАСТ»

3.1. Напрями удосконалення обліку операцій з виробничими запасами за міжнародними стандартами на ТОВ «Альфа-пласт»

3.2. Заходи удосконалення обліку операцій з виробничими запасами за міжнародними стандартами на ТОВ «Альфа-пласт»

Висновки за розділом 3

ВИСНОВКИ

СПИСОК ВИКОРИСТАНИХ ДЖЕРЕЛ

ДОДАТКИ

6. Календарний план виконання роботи

№ пор.	Назва етапів випускної кваліфікаційної роботи	Строк виконання етапів роботи	
		за планом	фактично
1.	Вибір теми ВКР	15.10.2020	15.10.2020
2.	Узгодження плану та оформлення завдання	31.12.2020	31.12.2020
3.	Подання статті на кафедру	02.06.2021	02.06.2021
4.	Вступ. Розділ 1	23.04.2021	23.04.2021
5.	Розділ 2	25.06.2021	25.06.2021

6.	Розділ 3. Висновки	08.10.2021	08.10.2021
7.	Подання роботи на кафедру	25.10.2021	25.10.2021
8.	Попередній захист	09.11.2021	09.11.2021
9.	Подання завершеної (переплетеної) роботи	23.11.2021	23.11.2021

7. Дата видачі завдання « ___ » _____ 20__ р.

8. Науковий керівник випускної кваліфікаційної роботи _____ В.С. Муковіз

9. Гарант освітньої програми _____ С.Я. Король

10. Завдання прийняв до виконання студент _____ Б.О. Денисюк

11. Відгук наукового керівника випускної кваліфікаційної роботи

Науковий керівник випускної кваліфікаційної роботи _____ В.С. Муковіз

12. Висновок про випускну кваліфікаційну роботу

Випускна кваліфікаційна робота студентки Денисюк Б.О. може бути допущена до захисту екзаменаційній комісії.

Гарант освітньої програми _____ С.Я. Король

Завідувач кафедри
обліку та оподаткування _____

О.В. Фоміна

« ___ » _____ 20__ р.

ЗМІСТ

ВСТУП.....	4
РОЗДІЛ I. ТЕОРЕТИЧНІ ОСНОВИ ОБЛІКУ ОПЕРАЦІЙ З ВИРОБНИЧИМИ ЗАПАСАМИ ЗА МІЖНАРОДНИМИ СТАНДАРТАМИ	
1.1. Економічна сутність, класифікація та оцінка виробничих запасів за міжнародними стандартами.....	6
1.2. Концептуальна основа обліку виробничих запасів.....	10
Висновки за розділом 1.....	14
РОЗДІЛ II. СУЧАСНИЙ СТАН ОБЛІКУ ОПЕРАЦІЙ З ВИРОБНИЧИМИ ЗАПАСАМИ ЗА МІЖНАРОДНИМИ СТАНДАРТАМИ НА ТОВ «АЛЬФА-ПЛАСТ»	
2.1. Фінансовий облік операцій з виробничими запасами на ТОВ «Альфа-Пласт».....	16
2.2. Оподаткування та відображення у податковій звітності операцій з виробничими запасами на ТОВ «Альфа-Пласт».....	22
2.3. Управлінський облік операцій з виробничими запасами на ТОВ «Альфа-Пласт».....	26
Висновки за розділом 2.....	29
РОЗДІЛ III. ШЛЯХИ УДОСКОНАЛЕННЯ ОБЛІКУ ОПЕРАЦІЙ З ВИРОБНИЧИМИ ЗАПАСАМИ ЗА МІЖНАРОДНИМИ СТАНДАРТАМИ НА ТОВ «АЛЬФА-ПЛАСТ»	
3.1. Напрями удосконалення обліку операцій з виробничими запасами за міжнародними стандартами на ТОВ «Альфа-Пласт».....	31
3.2. Заходи удосконалення обліку операцій з виробничими запасами за міжнародними стандартами на ТОВ «Альфа-Пласт».....	35
Висновки за розділом 3.....	40
ВИСНОВКИ.....	43
СПИСОК ВИКОРИСТАНИХ ДЖЕРЕЛ	
ДОДАТКИ	

ВСТУП

Актуальність теми роботи. В сучасних умовах, виробництво є одним із ключових економічних процесів, що полягає у створенні та постачанні на ринок товарів або послуг, й забезпечує необхідний рівень життя населення. Виробничі підприємства займають центральне місце в усьому підприємницькому середовищі. Тому виникає потреба у ефективному володінні виробничими запасами, які є матеріальною основою виробничого процесу.

Виробничі запаси – один з найважливіших елементів діяльності суб'єктів господарювання. Вони є невід'ємною складовою активів підприємств різних галузей і саме вони мають неабияку частку у структурі витрат. Отже, від них залежить як швидкість обороту капіталу підприємства, так і розмір очікуваного прибутку [17 с. 106].

Питання обліку операцій з виробничими запасами за міжнародними стандартами розглядаються у працях багатьох вітчизняних та закордонних вчених, серед них варто виділити: Лучко М. Р., Бенько І. Д., Задорожний З. В., Пархоменко В. М., Малюга Н. М., Кузнецова С. О., Чернікова І. Б., Голов С. Ф., Костюченко В. Н., Панасюк В. М., Ковальчук Є. К., Крупка Я. Д., Гудзь Н. В., Гелей Л. О., Банера Н. П., Пилипенко С. М., Мороз В. П..

У їхніх працях висвітлено особливості методики та організації обліку виробничих запасів і загальні основи фінансової звітності за міжнародними стандартами, проте вони не дають чіткого розуміння проблем з якими стикаються вітчизняні підприємства при запровадженні МСФЗ.

Метою випускної кваліфікаційної роботи є висвітлення теоретичних і практичних проблем та розробка шляхів удосконалення організації обліку операцій з виробничими запасами за міжнародними стандартами.

Відповідно до поставленої мети в роботі виконано наступні завдання:

- розкрити економічну сутність, навести оцінку та класифікацію виробничих запасів за міжнародними стандартами;
- здійснити оцінку концептуальної основи обліку виробничих запасів;

- розглянути фінансовий облік операцій з виробничими запасами на ТОВ «Альфа-Пласт»;
- дослідити систему оподаткування та відображення у податковій звітності операцій з виробничими запасами;
- розглянути систему управлінського обліку операцій з виробничими запасами на ТОВ «Альфа-Пласт»;
- проаналізувати напрями удосконалення обліку операцій з виробничими запасами за міжнародними стандартами»;
- навести заходи удосконалення обліку операцій з виробничими запасами за міжнародними стандартами.

При вирішенні поставлених завдань були використанні наступні методи дослідження – спостереження, порівняння, розрахунок, вимірювання, експеримент, узагальнення, абстрагування, формалізація, аксіоматичний метод, аналіз і синтез, індукція і дедукція, аналогія.

Об'єктом дослідження виступають виробничі запаси Товариства з обмеженою відповідальністю «Альфа-Пласт».

Предмет дослідження є:

- теоретичні засади обліку і аналізу операцій з виробничими запасами за міжнародними стандартами;
- практичне застосування організації обліку операцій з виробничими запасами за міжнародними стандартами.

Інформаційною базою наукового дослідження послужили нормативно – правові акти, матеріали Міністерства фінансів України та Фонду МСФЗ, підручники, посібники, наукові публікації.

Випускна кваліфікаційна робота складається з вступу, трьох розділів, семи підрозділів, висновку, списку використаних джерел і додатків. Загальний обсяг роботи складає 46 сторінок друкованого тексту. У роботі розміщено 7 таблиць, 8 рисунків, 51 джерело літератури і 4 додатки.

РОЗДІЛ I

ТЕОРЕТИЧНІ ОСНОВИ ОБЛІКУ ОПЕРАЦІЙ З ВИРОБНИЧИМИ ЗАПАСАМИ ЗА МІЖНАРОДНИМИ СТАНДАРТАМИ

1.1. Економічна сутність, класифікація та оцінка виробничих запасів за міжнародними стандартами

Діяльність будь-якого суб'єкта господарювання пов'язана з використанням ресурсів, серед яких вагоме місце займають виробничі запаси. Вони складають основну частину в його активах, займають важливе місце в складі майна та витрат, відіграють вагому роль при визначенні результатів господарської діяльності та при висвітленні інформації про фінансовий стан. Наявність запасів та їх ефективне використання є важливою передумовою успішного здійснення виробничого процесу підприємства, адже вони використовуються у повному обсязі і потребують абсолютного поновлення на наступні цикли виробництва [48 с. 212].

Разом з тим, виробничі запаси являють собою досить складну економічну категорію, яка по різному тлумачиться вченими.

М. Р. Лучко, І. Д. Бенько зазначають, що загальний підхід до обліку запасів, в тому числі виробничих, і вимоги до розкриття інформації про них у фінансовій звітності подано у Міжнародному стандарті бухгалтерського обліку 2 «Запаси». Згідно МСБО 2 виробничі запаси – це активи, які існують у формі основних чи допоміжних матеріалів для споживання у виробничому процесі або при наданні послуг. Цей стандарт було прийнято в 1975 р. під назвою «Оцінка та відображення матеріально-виробничих запасів у контексті формування фактичної собівартості». Після перегляду в 1993 р. МСБО 2 введено в дію 1.01.1995 р. В 2003 р. цей стандарт знову переглянуто і внесено зміни:

- виключено метод LIFO;
- розширено і уточнено перелік інформації, що підлягає розкриттю;
- уточнено сферу застосування стандарту [30 с. 50].

У науковій праці С. О. Кузнецової та І. Б. Чернікової, за визначенням виробничі запаси – це оборотні активи, тобто вони не повинні бути обмежені у використанні та призначені для використання протягом року чи операційного циклу, якщо він довший за рік [25 с. 72].

С. Я. Зубілевич стверджує що, виробничі запаси – це активи, які існують у формі основних чи допоміжних матеріалів для споживання у виробничому процесі або при наданні послуг [17 с. 107].

На думку І. В. Жолнера для здійснення господарської діяльності підприємств всіх форм власності та галузей економіки використовують цілий ряд ресурсів: трудових, матеріальних, фінансових, які діють в тісному взаємозв'язку, адже без достатньої кількості ресурсів неможливий новий продукт розвитку господарюючого суб'єкта. В сукупності ресурсів підприємства вагома частка належить виробничим запасам – засобам та предметам праці, в результаті поєднання яких здійснюється процес виробництва підприємства [49 с. 187].

О. В. Маркус у своїй праці зазначає, що запаси має кожна компанія, незалежно від сфери її діяльності. Виробничі запаси – існують у формі основних чи допоміжних матеріалів для споживання у виробничому процесі або при наданні послуг. Основним критерієм віднесення активів до виробничих запасів є мета, з якою вони утримуються [29 с. 47].

З. В. Задорожний називає виробничими запасами активи утримувані у формі сировини та інших матеріалів, призначених для споживання у виробничому процесі [28 с. 197].

В. М. Пархоменко та Н. М. Малюга зазначають, що запаси матеріальних активів утворюються в діяльності практично кожної організації, фірми, компанії як необхідність їх споживання (витрачання) для майбутнього продажу товарів та виготовленої готової продукції, робіт, послуг. На їхню думку термін виробничі запаси об'єднує активи, які підприємством утримуються у вигляді основних і допоміжних матеріалів для споживання (витрачання) у виробництві готової продукції, виконанні робіт, наданні послуг [31 с. 64].

В. М. Пархоменко та Н. М. Малюга, також підкреслюють, що МСБО 2 «Запаси» не наводить окремої класифікації виробничих запасів, надаючи підприємствам право розкривати інформацію за класифікацією, прийнятою для суб'єкта господарювання. Тому вони наводять одну з прийнятих класифікацій виробничих запасів [31 с. 64-65]:

- Сировина й допоміжні матеріали;
- Комплектуючі вироби і напівфабрикати;
- Паливо та запасні частини;
- Будівельні матеріали і конструкції;
- Тара і тарні матеріали.

Отже, як зазначалося вище міжнародні стандарти не дають чіткої класифікації виробничих запасів. МСБО 2 «Запаси» лише виділяє виробничі запаси як одну із складових запасів підприємства: виробничі запаси, товари, виробничі допоміжні матеріали, матеріали, незавершене виробництво та готова продукція.

Первісна оцінка виробничих запасів, відповідно до міжнародних стандартів бухгалтерського обліку здійснюється за собівартістю, яка має включати всі витрати, понесені під час їх доставки до теперішнього місцезнаходження та приведення у теперішній стан (табл. 1.3).

Таблиця 1.1

Складові собівартості виробничих запасів

Тип витрат	Елементи	
	входять до собівартості	не входять до собівартості
Витрати на придбання	<ul style="list-style-type: none"> - купівельна вартість; - мита та інші невідшкодовані податки; - транспортно-заготівельні витрати; - інші витрати, що напряму відносяться до закупівлі виробничих запасів 	<ul style="list-style-type: none"> - понаднормативні суми відходів матеріалів, оплати праці та інших виробничих витрат; - витрати на зберігання, виробничих запасів окрім тих, які обумовлені виробничим

Продовження табл. 1.1

Тип витрат	Елементи	
	входять до собівартості	не входять до собівартості
Витрати на переробку	<ul style="list-style-type: none"> - прямі матеріали - прямі витрати на оплату праці; - інші прямі витрати; - накладні витрати; 	<ul style="list-style-type: none"> - процесом і є необхідними для подальшої стадії виробництва;
Витрати на доставку виробничих запасів до їх фактичного місцезнаходження та доведення до фактичного стану	<ul style="list-style-type: none"> - витрати на проектування; - амортизація затрат на розробку; - амортизація платежів чи ліцензій; - витрати на збереження; - адміністративні накладні витрати 	<ul style="list-style-type: none"> - адміністративні накладні витрати, що не пов'язані з доставкою виробничих запасів в їх місцезнаходження і приведення в теперішній стан та витрати на збут

Джерело: [розроблено на основі[13]

Отже, собівартість, як уже було зазначено, складається з витрат на придбання, витрат на переробку та інших витрат. Для зручності визначення собівартості, стандарт дозволяє використання методу стандартних витрат. При його застосуванні [17 с. 110]:

1. враховують нормативні рівні використання основних та допоміжних матеріалів, праці, а також економічної і виробничої потужності;
2. потребують регулярного аналізу і за потреби перегляду зважаючи на поточні умови.

Варто обов'язково враховувати ситуації, за яких собівартість виробничих запасів не може бути відшкодованою. Це відбувається у таких випадках:

1. виробничі запаси пошкоджено;
2. вони повністю або частково застаріли;
3. зросли попередньо оцінені витрати на завершення виробництва або попередньо оцінені витрати на збут.

За цих умов підприємству слід оцінювати запаси за чистою вартістю реалізації – попередньо оцінена ціна продажу у звичайному ході бізнесу мінус попередньо оцінені витрати на завершення та попередньо оцінені витрати, необхідні для здійснення продажу [13].

При відпуску виробничих запасів у виробництво чи при іншому вибутті підприємство самостійно обирає метод їх оцінки.



Рис. 1.1. Методи списання виробничих запасів [17 с. 112]

Для всіх запасів однакового характеру та використання має застосовуватися один і той самий метод їх списання, для запасів різного характеру або використання обґрунтованим може бути застосування різних методів оцінки.

1.2. Концептуальна основа обліку виробничих запасів

Концептуальна основа фінансових звітів має велике значення для розуміння та практичного застосування міжнародних стандартів. Вона є окремим документом, який стосується різних користувачів. Жодне положення Концептуальної основи не має переваги над вимогами МСБО або МСФЗ. Проте за відсутності чинних стандартів саме положення Концептуальної основи є

критеріями, які слід використати укладачам фінансових звітів, для обрання облікової політики щодо визнання, оцінки, подання та розкриття інформації, або ухвалення рішення щодо вибору серед варіантів облікової політики, які надають стандарти.

Рада з МСБО	Керівництво підприємств	Усі користувачі фінансової звітності
<ul style="list-style-type: none"> • допомога в розробці стандартів фінансової звітності 	<ul style="list-style-type: none"> • допомога в розробці послідовної облікової політики, коли жоден стандарт не застосовується до певної операції чи господарської події 	<ul style="list-style-type: none"> • допомога у розумінні та тлумаченні стандартів і фінансової звітності

Рис. 1.2. Призначення Концептуальної основи [16 с. 14]

Концептуальна основа охоплює мету фінансових звітів, складених відповідно до вимог МСБО, основні припущення та якісні характеристики, що визначають корисність інформації, яка міститься у фінансових звітах, визначення елементів, з яких складаються фінансові звіти, а також способи їх визнання й оцінки та концепції капіталу й збереження капіталу [16 с. 13].

Порядок бухгалтерського обліку виробничих запасів визначається різними суб'єктами в межах їх повноважень та представлені трьома рівнями, що будують концептуальну основу бухгалтерського обліку виробничих запасів.

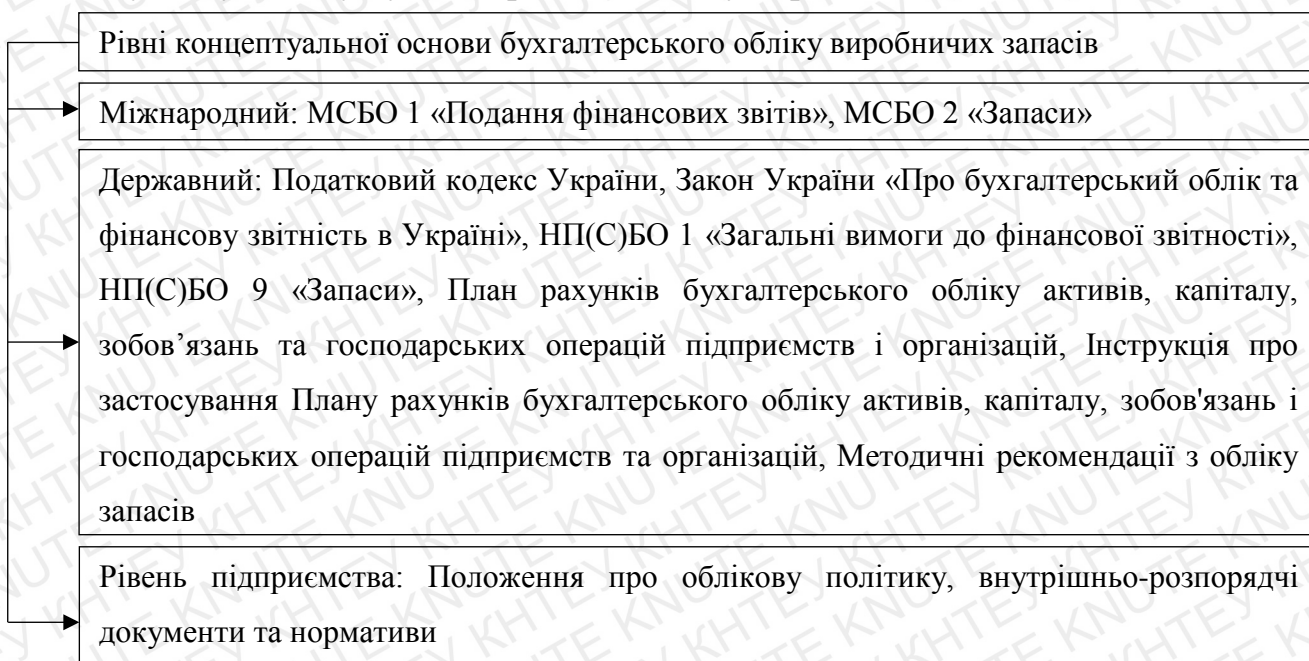


Рис. 1.3. Рівні концептуальної основи обліку виробничих запасів [24]

Загальний підхід до обліку виробничих запасів, а також рекомендації щодо визначення собівартості та подальшого визнання витрат відповідно до міжнародних стандартів, подано у МСБО 2 «Запаси».

У стандарті не наведено чіткого визначення сутності поняття «виробничі запаси», однак проаналізувавши його можна дійти висновку, що під виробничими запасами розуміють активи, які існують у формі основних чи допоміжних матеріалів для споживання у виробничому процесі.

Згідно з вимогами МСБО 2 підприємство має розкривати таку інформацію щодо своїх виробничих запасів [13]:

1. облікову політику, використовувану для оцінки виробничих запасів (у тому числі застосовані формули собівартості);
2. загальну балансову вартість виробничих запасів та балансову вартість згідно з класифікаціями, прийнятними для підприємства;
3. балансову вартість запасів, відображених за чистою вартістю реалізації мінус витрати на продаж;
4. суму запасів, визнаних у складі витрат періоду та суму будь-якого часткового списання запасів, визнану як витрати протягом періоду;
5. суму будь-якого сторнування будь-якого часткового списання, визнану як зменшення суми запасів, яка визнана як витрати періоду;
6. обставини чи події, що спричинили сторнування часткового списання запасів;
7. балансову вартість запасів, переданих під заставу як гарантія зобов'язань.

Державний рівень передбачає застосування національного положення (стандарту) бухгалтерського обліку 9 «Запаси». Це Національне положення визначає методологічні засади формування у бухгалтерському обліку інформації про виробничі запаси і розкриття її у фінансовій звітності.

Відповідно до НП(С)БО 9, виробничі запаси – це активи, які утримуються для споживання під час виробництва продукції, виконання робіт та надання послуг, а також управління підприємством [23].

Крім того, при організації бухгалтерського обліку запасів необхідно користуватись такими законодавчими документами України:

- Законом України «Про бухгалтерський облік та фінансову звітність в Україні», який визначає правові засади регулювання, організації, ведення бухгалтерського обліку та складання фінансової звітності в Україні, порядок оформлення первинних документів та реєстрів бухгалтерського обліку, обов'язки підприємств в проведенні інвентаризації, зокрема в частині відображення залишків виробничих запасів на дату складання балансу [6].
- Національним положенням (стандартом) бухгалтерського обліку 1 «Загальні вимоги до фінансової звітності» де визначаються мета, склад і принципи складання фінансової звітності та вимоги до визнання і розкриття її елементів, а разом і при формуванні інформації про виробничі запаси [18].
- Інструкцією про застосування Плану рахунків бухгалтерського обліку активів, капіталу, зобов'язань і господарських операцій підприємств і організацій, яка встановлює призначення і порядок ведення рахунків бухгалтерського обліку та факти фінансово-господарської діяльності підприємств. Зазначає, що для узагальнення інформації про наявність і рух належних підприємству виробничих запасів: сировини і матеріалів, будівельних матеріалів, запасних частин, матеріалів сільськогосподарського призначення, палива, тари й тарних матеріалів, відходів основного виробництва, призначено рахунок 20 «Виробничі запаси» [8].
- Методичними рекомендаціями з бухгалтерського обліку запасів, що розкривають сукупний склад запасів, для цілей бухгалтерського обліку [9].
- Національним положенням бухгалтерського обліку 16 "Витрати", яке визначає методологічні засади формування в обліку інформації про витрати підприємства та її розкриття в фінансовій звітності [19].
- Національним положенням (стандартом) бухгалтерського обліку 19 "Об'єднання підприємств", що визначає порядок відображення в обліку і звітності придбання інших підприємств та/або об'єднання видів їх діяльності, а також розкриття інформації про об'єднання підприємств та/або видів їх діяльності [21].

Висновки за розділом 1

Дослідивши теоретичні основи обліку операцій з виробничими запасами за міжнародними стандартами, можна зробити такі висновки:

1. Під виробничими запасами за міжнародними стандартами слід розуміти оборотні активи, які існують у формі основних чи допоміжних матеріалів призначених для використання, протягом операційного циклу, у виробничому процесі або при наданні послуг.
2. Міжнародні стандарти бухгалтерського обліку виділяють виробничі запаси як одну із частин запасів підприємства, але не наводять їх класифікації. Тому підприємства розкривають інформацію про виробничі запаси за класифікацією, прийнятою для суб'єкта господарювання. Типова класифікація містить:
 - Сировину й допоміжні матеріали;
 - Комплектуючі вироби і напівфабрикати;
 - Паливо;
 - Будівельні матеріали і конструкції;
 - Запасні частини;
 - Тара і тарні матеріали.
3. Первісна оцінка виробничих запасів, відповідно до міжнародних стандартів, здійснюється за їх собівартістю, яка включає всі витрати на придбання, переробку, доставку до їх фактичного місцезнаходження та доведення до фактичного стану.
4. Якщо собівартість виробничих запасів не може бути відшкодованою (виробничі запаси застаріли або були пошкодженні), підприємству слід їх оцінювати за чистою вартістю реалізації.
5. Передбачено три методи оцінки запасів при їх списанні:
 - Метод конкретної ідентифікації запасів є недоречними, коли існує велика кількість одиниць запасів, які зазвичай є взаємозамінними;

- Метод ФІФО максимально наближає вартість запасів до поточної ринкової вартості;
- При застосуванні методу середньозваженої собівартості середнє значення може бути обчислене на періодичній основі або з отриманням кожної додаткової партії залежно від обставин підприємства.

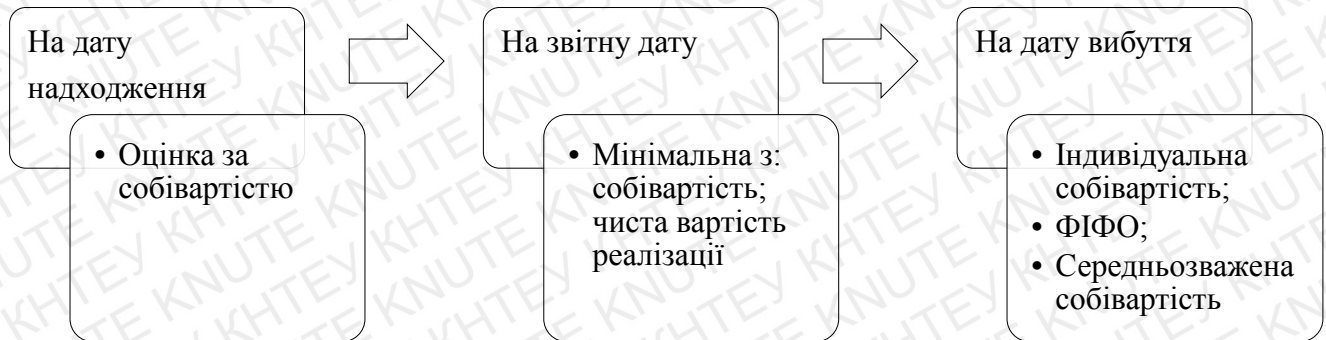


Рис. 1.4. Узагальнення методів оцінки запасів [17 с. 111]

Особливу увагу звертаємо на той факт, що обрання та застосування конкретного методу залежить від характеру запасів.

6. Нормативне регулювання обліку виробничих запасів складається з трьох рівнів: міжнародного, державного та рівня підприємства.
7. Основним нормативним документом, який встановлює загальний підхід до обліку виробничих запасів на міжнародному рівні є Міжнародний стандарт бухгалтерського обліку 2 «Запаси». Цей стандарт також надає рекомендації щодо оцінки та визначення собівартості виробничих запасів.
8. Основними нормативними документами, які регулюють облік виробничих запасів на державному рівні є НП(С)БО 9 «Запаси», Закон України «Про бухгалтерський облік та фінансову звітність в Україні», національне положення (стандарт) бухгалтерського обліку 1 «Загальні вимоги до фінансової звітності», інструкція про застосування Плану рахунків бухгалтерського обліку активів, капіталу, зобов'язань і господарських операцій підприємств і організацій, методичні рекомендації з бухгалтерського обліку запасів.

РОЗДІЛ II

СУЧАСНИЙ СТАН ОБЛІКУ ОПЕРАЦІЙ З ВИРОБНИЧИМИ ЗАПАСАМИ ЗА МІЖНАРОДНИМИ СТАНДАРТАМИ НА ТОВ «АЛЬФА- ПЛАСТ»

2.1. Фінансовий облік операцій з виробничими запасами на ТОВ «Альфа-Пласт»

Товариство з обмеженою відповідальністю «Альфа-пласт» - це українська компанія, що спеціалізується на виробництві виробів з пластмаси та займається їх дистрибуцією.

До 2014 року ТОВ «Альфа-Пласт» мало статус публічного акціонерного товариства і почало вести облік за МСФЗ з 2012 року.

Основний вид діяльності підприємства, згідно класифікації видів економічної діяльності, – «Виробництво будівельних виробів із пластмас», код 22.23. Цей клас включає:

1. виробництво будівельних виробів із пластмас: дверних і віконних блоків, ставень, опалубки; контейнерів та ємностей; пластмасових покриттів для підлог, стін і стель у вигляді рулонів, плиток, пластин або інших форм; пластмасових санітарно-технічних виробів, таких як ванни, душові кабінки, раковини, унітази, водозливні бачки;
2. виробництво еластичних покриттів, таких як вініл, лінолеум;
3. виробництво штучного каменю з пластмас;
4. виробництво металопластикових вікон.

Загалом, ключова частка діяльності підприємства спрямована на виробництво:

1. вентилів, клапанів, кранів, пробок, арматури, фітінгів, з'єднань, герметиків та ущільнювачів з пластику;
2. елементів конструкцій з пластику та виробів пластикових (полімерних) для будівельної промисловості;

3. підлогових, покрівельних та стінових покриттів з пластика для будівельної промисловості;
4. устаткувань та приладь з пластику для будівельних майданчиків;
5. дверей, вікон, віконниць, жалюзів та штор з пластику.

Для узагальнення інформації про наявність і рух виробничих запасів на підприємстві застосовують рахунок бухгалтерського обліку – 20 «Виробничі запаси». Він є активним, балансовим рахунком, за дебетом відображаються надходження виробничих запасів на підприємство та їх дооцінка, за кредитом – витрачання на виробництво, переробку, передачу на сторону, уцінку або інше вибуття [3 с. 212]. Аналітичний облік ведеться за видами виробничих запасів.

Найбільша частина у виробничих запасах ТОВ «Альфа-Пласт» припадає на високотемпературні та негорючі полімери, а також пластмаси. До рахунку 20 «Виробничі запаси» підприємство відкриває такі субрахунки:

- 201 «Сировина й матеріали»;
- 202 «Купівельні напівфабрикати та комплектуючі вироби»;
- 203 «Паливо»;
- 204 «Тара й тарні матеріали»;
- 205 «Будівельні матеріали»;
- 207 «Запасні частини».

Субрахунок 201 «Сировина й матеріали» призначений для відображення наявності та руху сировини та основних матеріалів, які входять до складу продукції, що виготовляється, або є необхідними компонентами при її виготовленні [48 с. 235].

Субрахунок 202 «Купівельні напівфабрикати та комплектуючі вироби» служить на підприємстві для обліку наявності та руху купованих напівфабрикатів і готових комплектуючих виробів, що придбані для комплектування продукції, та які потребують додаткових витрат праці з їх обробки та збирання [50 с. 46].

На субрахунку 203 «Паливо» ведеться облік палива, яке знаходиться у власності підприємства.

На субрахунку 204 «Тара й тарні матеріали» відображається наявність і рух усієї тари, окрім тари, яка використовується як господарський інвентар, а також матеріали й деталі, які використовують для виготовлення тари і її ремонту (наприклад, деталі для збирання ящиків).

Субрахунок 205 «Будівельні матеріали» – передбачений для відображення руху будівельних матеріалів, конструкцій і деталей, обладнання і комплектуючих виробів, які належать до монтажу, та інших матеріальних цінностей, необхідних для виконання будівельно-монтажних робіт, виготовлення будівельних деталей і конструкцій [48 с. 235].

Субрахунок 207 «Запасні частини» – призначений для обліку запасних частин, готових деталей, вузлів, агрегатів, які використовуються для заміни зношених частин машин, обладнання, транспортних засобів, інструмента, а також автомобільних шин [48 с. 236].

Облік виробничих запасів на ТОВ Альфа-Пласт регулюється рядом нормативних документів, серед яких:

- Наказ про затвердження типових форм первинних облікових документів з обліку сировини та матеріалів;
- Положення про документальне забезпечення записів у бухгалтерському обліку;
- Методичні рекомендації з бухгалтерського обліку запасів.

Документальне оформлення операцій з виробничими запасами на ТОВ «Альфа-Пласт» можна поділити на три блоки. Перший включає документи, які оформлюються при надходженні виробничих запасів на підприємство у випадку їх придбання.

Таблиця 2.1

Документальне оформлення надходження виробничих запасів

Назва документа	Призначення документа
Довіреність	Для одержання виробничих запасів від постачальника через довірену особу

Продовження табл. 2.1

Назва документа	Призначення документа
Рахунок-фактура	Розрахунковий документ, що виписується постачальником на ім'я покупця на кожну партію відвантажених запасів
Акт закупки товарно-матеріальних цінностей	Застосовується при закупівлі запасів підзвітними особами підприємства
Товарно-транспортна накладна, залізнична накладна	Товаросупровідні документи, що складаються з трьох самостійних розділів: відомості про вантаж, вантажно-розвантажувальні роботи, інша інформація
Накладна на відпуск товарно-матеріальних цінностей	Документ, що є підставою для списання товарно-матеріальних цінностей, для оприбуткування їх підприємством-одержувачем і для дозволу на вивіз із території підприємства постачальника
Товарний чек	Використовується, якщо виробничі запаси придбанні за готівку
Прибутковий ордер	Використовується для обліку виробничих запасів, що надходять на підприємство від постачальника
Акт приймання матеріалів	У випадку розбіжностей по кількості та якості виробничих запасів, також використовується у разі прийняття запасів, які надійшли без документів
Комерційний акт	Складається у випадку пошкоджень або нестач з вини перевізника

Джерело: [розроблено на основі[1 с. 107-108]

Другий блок містить документи із складського обліку і внутрішнього переміщення виробничих запасів на підприємстві.

Таблиця 2.2

Документи складського обліку запасів

Назва документа	Призначення документа
Картка складського обліку матеріалів	Застосовується для оперативного обліку руху запасів по складу, зазначається місце зберігання запасів
Матеріальний ярлик	Застосовується для характеристики матеріалів кожного номенклатурного номера за місцем зберігання, слугує для матеріальних цінностей паспортом
Регістр прийняття - здачі документів	Використовується для реєстрації прибуткових і видаткових документів, які здаються до бухгалтерії

Продовження табл. 2.2

Назва документа	Призначення документа
Відомість обліку залишків матеріалів на складі	Використовується для контролю взаємозв'язку складського та бухгалтерського обліку
Матеріальний звіт	Складається матеріально відповідальною особою і передається в бухгалтерію, відображає рух запасів на складі за певний період
Сигнальна довідка	Складається завскладом (комірником) у разі виявлення відхилень фактичного залишку виробничих запасів від встановлених норм

Джерело: [розроблено на основі [2 с. 247-248]

Усі запаси, які знаходяться у місцях їх зберігання – складах, відносять у підзвіт матеріально відповідальним особам, з якими укладений договір про повну матеріальну відповідальність. Особлива увага приділяється карткам складського обліку, адже в них відображають всі операції з надходження і вибуття матеріальних цінностей на складах. Вони пронумеровані, а кількість сторінок у кінці засвідчується підписами керівника і головного бухгалтера й скріплюється печаткою. Картки видають під розписку з відображенням у реєстрі їх видачі. На окремих картках вказують дату, порядковий номер, шифр матеріалу, його назву, вимірники і ціну, їх підписує головний бухгалтер.

Третій блок – документи з відпуску (списання) сировини, матеріалів на виробництво, які наведено в таблиця 2.4

Таблиця 2.4

Документальне оформлення вибуття виробничих запасів

Назва документа	Призначення документа
Лімітно-забірна картка (ф. № М-8)	Для багаторазового відпуску одного номенклатурного номера матеріалів на один місяць
Лімітно-забірна картка (ф. № М-9)	Для чотириразового відпуску лімітованих матеріалів, що зараховуються на один вид витрат на один місяць

Назва документа	Призначення документа
Акт-вимога на заміну матеріалів	Для відпуску матеріалів, потреба в яких виникає періодично, заміни матеріалів, а також для додаткового відпуску
Накладна-вимога на відпуск	Для відпуску матеріалів усередині підприємства

Джерело: [розроблено на основі[34]]

Основними документами, на підставі яких здійснюється відпуск виробничих запасів, є лімітно-забірні карти (форми № 8 і 9) і накладні-вимоги. Наприкінці місяця всі документи про видачу запасів зі складу передаються за реєстром до бухгалтерії для відображення витрат у системі рахунків бухгалтерського обліку.

На ТОВ «Альфа-Пласт» обов'язково проводять інвентаризацію. Інвентаризація виробничих запасів є досить складним процесом, оскільки для визначення фактичної кількості виробничих запасів потрібно належним чином їх зважити і перевірити. І це в умовах постійного переміщення запасів зі складу.

Інвентаризація виробничих запасів проводиться не менше одного разу на рік, але не раніше 1 жовтня. Головними завданнями інвентаризації є [7]:

- виявлення фактичної наявності запасів;
- установлення лишку чи нестачі шляхом зіставлення фактичної їх наявності з даними обліку;
- виявлення активів, які частково втратили свої первісну якість і споживчу властивість, застарілих, а також таких, що не використовують;
- виявлення запасів, які не відповідають критеріям визнання їх активом.

Для проведення інвентаризації на підставі наказу керівника підприємства створюється інвентаризаційна комісія. Документальне забезпечення інвентаризації виробничих запасів містить такі документи:

1. Наказ керівника про створення постійно діючої робочої комісії;
2. Наказ про проведення інвентаризації;
3. Інвентаризаційні описи;
4. Порівняльні відомості результатів інвентаризації.

5. Акти інвентаризації;
6. Протокол засідання інвентаризаційної комісії;
7. Наказ про затвердження протоколу засідання інвентаризаційної комісії.

Дані про фактичну наявність виробничих запасів записують до інвентаризаційного опису. Отримана інформація зіставляється з обліковими даними про залишки виробничих запасів і записується до Звіряльних відомостей результатів інвентаризації виробничих запасів. На виявлені при інвентаризації непридатні або зіпсовані виробничі запаси додатково складаються акти, якщо вартість нестач перевищуватиме вартість лишків, то різниця у вартості відноситься на винних матеріально відповідальних осіб.

Результати інвентаризації після затвердження керівником відображаються у бухгалтерському обліку, у тому місяці, в якому проведена інвентаризація, але не пізніше грудня звітного року [33 с. 247].

2.2. Оподаткування та відображення у податковій звітності операцій з виробничими запасами на ТОВ «Альфа-Пласт»

Оподаткування підприємств – невід'ємна складова податкової політики та системи бухгалтерського обліку будь-якої країни. В умовах ринкової економіки бюджетні надходження залежать від результатів діяльності суб'єктів господарювання. Тому раціонально організована система оподаткування повинна стимулювати господарську і підприємницьку ініціативу, бути простою і зрозумілою, забезпечувати ефективність процесу стягнення податків. Крім цього, вона повинна бути стабільною [26 с. 6].

Виробничі запаси мають безпосередній вплив на відображення в обліку та податковій звітності податкових зобов'язань ТОВ «Альфа-Пласт». Перш за все вони прямо впливають на розрахунок таких податків як:

- податок на прибуток підприємства;
- податок на додану вартість,

Податок на прибуток займає важливе місце в системі прямого державного оподаткування. Він розраховується за правилами бухгалтерського обліку, а його розмір залежить від результатів фінансово-господарської діяльності підприємства. Обліковий підхід до податку на прибуток, в тому числі питання поточних і відстрочених податків, розглядає МСБО 12 «Податки на прибуток».

Відповідно до плану рахунків бухгалтерського обліку податок на прибуток облікується на активному рахунку 98 «Податок на прибуток». На дебеті цього рахунку ведеться облік належної за даними бухгалтерського обліку суми податку на прибуток від звичайної діяльності підприємства, на кредиті – списання від зменшення фінансових результатів діяльності підприємства в кореспонденції з дебетом рахунка 79 «Фінансові результати» [4 с. 772].

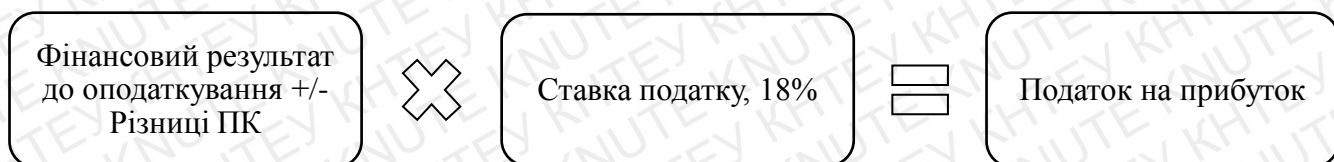


Рис. 2.1. Формула для обчислення податку на прибуток [36 с. 174]

З формули для розрахунку податку на прибуток видно, що на початковому етапі ключову роль відіграє фінансовий результат до оподаткування. У бухгалтерському обліку він формується шляхом визначення різниці між доходами та витратами підприємства. Визнані підприємством витрати класифікують за такими групами [36 с. 174]:

1. собівартість реалізованої продукції:
 - виробнича собівартість продукції реалізованої протягом звітного періоду;
 - нерозподілені постійні загальновиробничі витрати;
 - наднормативні виробничі витрати.
2. адміністративні витрати;
3. витрати на збут;
4. інші операційні витрати;
5. фінансові витрати;
6. інші витрати.

Найбільшу частку у витратах ТОВ «Альфа-Пласт» займає саме виробнича собівартість реалізованої продукції, головною складовою якої є прямі матеріальні витрати. Під матеріальними витратами розуміють – витрати матеріалів, використаних безпосередньо на виробництво конкретного виду продукції, тобто виробничі запаси.

На відміну від податку на прибуток, податок на додану вартість відноситься до групи непрямих податків, він включається до ціни товарів (робіт, послуг), стягується на кожному етапі проходження товарів [36 с. 136].

Згідно з Податковим кодексом України об'єктом оподаткування операції платників податку є [27 с. 93]:

1. постачання товарів та послуг місце постачання яких розташоване на митній території України
2. ввезення і вивезення товарів на митну територію України;
3. постачання послуг з міжнародних перевезень пасажирів і багажу та вантажів залізничним, автомобільним, морським і річковим та авіаційним транспортом.

Базою оподаткування є договірна вартість товарів (послуг), що постачаються, але не нижче звичайної ціни або ціни придбання [38]. Величина доданої вартості розраховується як різниця між вартістю продукції, що реалізується, і вартістю сировини і матеріалів, використаних у процесі її виробництва. Сьогодні ставка ПДВ в Україні довірнює 20%, 7% і 0%.

На кожен дату виникнення податкових зобов'язань складається податкова накладна в електронній формі, що має містити:

- порядковий номер та дату виписування податкової накладної;
- повну або скорочену назву, зазначену в статутних документах;
- податковий номер платника податку (продавця та покупця);
- опис (номенклатуру) товарів/послуг та їх кількість, обсяг;
- ціну постачання без урахування податку;
- ставку податку та відповідну суму податку в цифровому значенні;
- загальну суму коштів, що підлягають сплаті з урахуванням податку.

Податкові накладні:

- які були складені з 1 по 15 календарний день (включно), подаються до останнього календарного дня місяця в якому вони були складені;
- які були складені з 16 по останній календарний день місяця, подаються до 15 календарного дня (включно) місяця, наступного за місяцем в якому вони були складені.

Отже, підсумовуючи все вище сказане робимо висновок, що виробничі запаси прямо впливають на процес оподаткування виробничого підприємства – ТОВ «Альфа-Пласт».

Так, виробничі запаси є основної складовою вартості готової продукції і при її реалізації списуються на витрати підприємства: Дт 901 «Собівартість реалізованої готової продукції» і Кт 26 «Готова продукція». Собівартість реалізованої готової продукції в подальшому обліку буде перенесена на фінансовий результат підприємства: Дт 791 «Фінансовий результат» і Кт 901 «Собівартість реалізованої готової продукції». При цьому вона зменшуватиме фінансовий результат до оподаткування, а отже і розмір належного до сплати податку на прибуток.

Звітними періодами для податку на прибуток підприємств, є календарні: квартал, півріччя, три квартали та рік. Податкова декларація розраховується за наростаючим підсумком. Податкові декларації за відповідні звітні (податкові) періоди подаються протягом 40 календарних днів, що настають за останнім днем звітного податкового кварталу [37].

Відносно податку на додану вартість, ТОВ «Альфа-Пласт» має сплачувати його з кожної операції реалізації готової продукції в розмірі 20%. Отак, оскільки підприємство є виробничим, воно має право зменшувати податкові зобов'язання при реалізації на ту суму ПДВ, яка була витрачена на купівлю виробничих запасів, призначених для виробництва продукції. Тобто, при купівлі виробничих запасів формується податковий кредит, а при реалізації готової продукції податкове зобов'язання. Різниця між цими значеннями сплачується до бюджету, як податок на додану вартість.

2.3. Управлінський облік операцій з виробничими запасами на ТОВ «Альфа-Пласт»

В сучасних умовах розвитку господарської діяльності набуває великого значення організація та функціонування системи управлінського обліку як одного з найважливіших інформаційних джерел бізнесу. Система обліку підприємства має задовольняти потреби усіх зацікавлених осіб, які можуть бути як внутрішні, так і зовнішні. Управлінський облік спрямований на задоволення потреб внутрішніх користувачів, які вимагають інформаційної підтримки та обґрунтування прийняття управлінських рішень [47 с. 12].

Відповідальність за організацію та ведення управлінського обліку на ТОВ «Альфа-Пласт» покладено на планово – економічний відділ, який підпорядковується заступнику генерального директора з економічних питань.

Метою введення управлінського обліку виробничих запасів на ТОВ «Альфа-Пласт» є забезпечити збереження і раціональне їх витрачання на всіх етапах руху, що має велике значення, оскільки виробничі запаси є основою виробничого процесу даного підприємства і займають близько 60-70% питомої ваги собівартості реалізованої продукції.

Основними завданнями управлінського обліку матеріально-виробничих запасів є [44]:

- щоденне отримання інформації про надходження та витрачання запасів в розрізі їх кількості, якості та матеріально відповідальних осіб;
- контроль за дотриманням встановлених підприємством норм запасів, що забезпечує безперебійний випуск продукції;
- безперервна оцінка реальної вартості запасів на складі та проведення аналізу ефективності використання запасів;
- оптимізація обсягу закупівлі запасів, виявлення резервів зниження витрат, пов'язаних із заготівлею запасів;
- вибір методів оцінки запасів при їх вибутті, який найкраще підходить для підприємства;

- підвищення достовірності відображення на рахунках аналітичного обліку господарських операцій з надходження та використання запасів;
- вчасне складання та подання звітності про рух запасів.

Матеріальні ресурси є одним з найважливіших і найскладніших об'єктів управління на ТОВ «Альфа-Пласт», оскільки на підприємстві присутній широкий асортимент продукції, що потребує великої кількості сировини та матеріалів.

Ефективне управління сировиною та матеріалами дає змогу впливати на розмір собівартості продукції, яку воно виготовляє. Зменшення собівартості виготовленої продукції у свою чергу дозволяє коригувати прибуток підприємства та впливати на його рентабельність. Крім того, завдяки раціональному управлінню сировиною та матеріалами підприємство здатне скоротити простой в процесі виробництва, досягти ритмічності виробництва та реалізації продукції, уникнути вимивання коштів з обігу та замороження їх у сировині та матеріалах.

Таблиця 2.5

Аналіз частки виробничих запасів у складі запасів та оборотних активів ТОВ «Альфа-Пласт» за 2020 – 2018 роки

Показники	Роки			Абсолютне відхилення		Відносне відхилення	
	2020	2019	2018	2020 до 2019	2020 до 2018	2020 до 2019	2020 до 2018
Баланс, тис. грн	1549405	1357108	1217950	192297	331455	14,17	27,21
Оборотні активи, тис. грн	1027446	956393	851741	71053	175705	7,43	20,63
Частка оборотних активів в балансі, %	66,31	70,47	69,93	-4,16	-3,62	-5,90	-5,18
Запаси, тис. грн	166210	106923	111350	59287	54860	55,45	49,27

Продовження табл. 2.5

Показники	Роки			Абсолютне відхилення		Відносне відхилення	
	2020	2019	2018	2020 до 2019	2020 до 2018	2020 до 2019	2020 до 2018
Частка запасів в оборотних активах, %	16,18	11,18	13,07	5	3,10	44,70	23,74
Частка запасів в балансі, %	10,73	7,88	9,14	2,85	1,58	36,16	17,34
Виробничі запаси, тис. грн	80177	68487	70728	11690	9449	17,07	13,36
Частка виробничих запасів у запасах, %	48,24	64,05	63,52	-15,81	-15,28	-24,69	-24,06
Незавершене виробництво, тис. грн	5528	4990	6042	538	-514	10,78	-8,51
Частка незавершеного виробництва в запасах, %	3,33	4,67	5,43	-1,34	-2,10	-28,73	-38,71
Готова продукція, тис. грн	75317	30989	30856	44328	44461	143,04	144,09
Частка готової продукції в запасах, %	45,31	28,98	27,71	16,33	17,60	56,35	63,53
Товари, тис. грн	5188	2457	3724	2731	1464	111,15	39,31
Частка товарів у запасах, %	3,12	2,30	3,34	0,82	-0,22	35,83	-6,67

Джерело: [авторська розробка]

Наведені в таблиці показники дозволяють провести управлінський аналіз виробничих запасів підприємства. Представлених дані свідчать про:

- збільшення балансу підприємства. В 2020 році він зріс на 14,17 % - 192297 тис. грн. відносно 2019 року і на 27,21 % - 331455 тис. грн. відносно 2018 року;
- поступове зменшення частки оборотних активів підприємства у балансі, при цьому загальна величина оборотних активів в 2020 році збільшилася на 7,43 % порівняно з 2019 роком і 20,63 % порівняно з 2018 роком.
- послідовне збільшення величини запасів підприємства і їхньої частки в балансі та оборотних активах підприємства;
- виробничі запаси займають найбільшу частину у складі запасів підприємства – 48, 24 % у 2020 році, однак їх величина зменшилася на 15,81 % відносно 2019 року та на 15,28 % відносно 2018 року.

Висновки за розділом 2

Дослідивши сучасний стан обліку операцій з виробничими запасами за міжнародними стандартами на ТОВ «Альфа-Пласт», можна зробити такі висновки:

1. Фінансовий облік операцій з виробничими запасами відображається на рахунку бухгалтерського обліку 20 «Виробничі запаси», відповідно до інструкції про застосування Плану рахунків бухгалтерського обліку активів, капіталу, зобов'язань і господарських операцій підприємств і організацій. Для деталізації виробничих запасів за призначенням на підприємстві використовуються такі субрахунки: 201 «Сировина й матеріали», 202 «Купівельні напівфабрикати та комплектуючі вироби», 203 «Паливо», 204 «Тара й тарні матеріали», 205 «Будівельні матеріали», 207 «Запасні частини»;
2. Кожна господарська операція пов'язана з виробничими запасами має документальне оформлення. На ТОВ «Альфа-Пласт» воно складається з трьох блоків: документальне оформлення при надходженні, складському обліку та при вибутті виробничих запасів;

3. Виробничі запаси є основою виробничої діяльності ТОВ «Альфа-Пласт» і вони займають ключову роль в системі оподаткування підприємства. Так, вони прямо впливають на розмір податку на прибуток підприємства, оскільки виробничі запаси є головною складовою витрат понесених при виробництві готової продукції – її собівартість. Собівартість готової продукції, зі свого боку, при реалізації списується на фінансовий результат підприємства, який є базою при нарахуванні податку на прибуток;
4. Також виробничі запаси позначаються на величині необхідного до сплати податку на додану вартість, зменшуючи його. Сума ПДВ яка була сплачена при купівлі виробничих запасів призначених для виробництва, включається до податкового кредиту підприємства. Тому в бюджет сплачується різниця між податковими зобов'язаннями, які формуються при реалізації продукції та податковим кредитом при її придбанні;
5. ТОВ Альфа-Пласт є зацікавленими у збільшенні результатів своєї господарської діяльності, тому на підприємстві діє система ведення управлінського обліку, яка поєднує в собі бухгалтерський та управлінський плани рахунків, тобто включає рахунки управлінського обліку в загальну систему рахунків підприємства. Ведення управлінського обліку є одним із функціональних обов'язків планово – економічного відділу, який підпорядковується заступнику генерального директора з економічних питань.

РОЗДІЛ ІІІ

ШЛЯХИ УДОСКОНАЛЕННЯ ОБЛІКУ ОПЕРАЦІЙ З ВИРОБНИЧИМИ ЗАПАСАМИ ЗА МІЖНАРОДНИМИ СТАНДАРТАМИ НА ТОВ «АЛЬФА-ПЛАСТ»

3.1. Напрями удосконалення обліку операцій з виробничими запасами за міжнародними стандартами на ТОВ «Альфа-Пласт»

Забезпечення наявності та раціонального використання виробничих запасів – головна передумова успішного здійснення виробничого процесу як основної ланки діяльності підприємства. У той же час, на ТОВ «Альфа-Пласт», залишаються невирішеними питання вдосконалення документування, управління, оперативного та аналітичного обліку виробничих запасів, автоматизації їх обліку. Для вирішення зазначених проблемних аспектів пропонуємо основні напрями удосконалення обліку виробничих запасів, основні напрями удосконалення обліку виробничих запасів, які представлені на рис. 3.1.

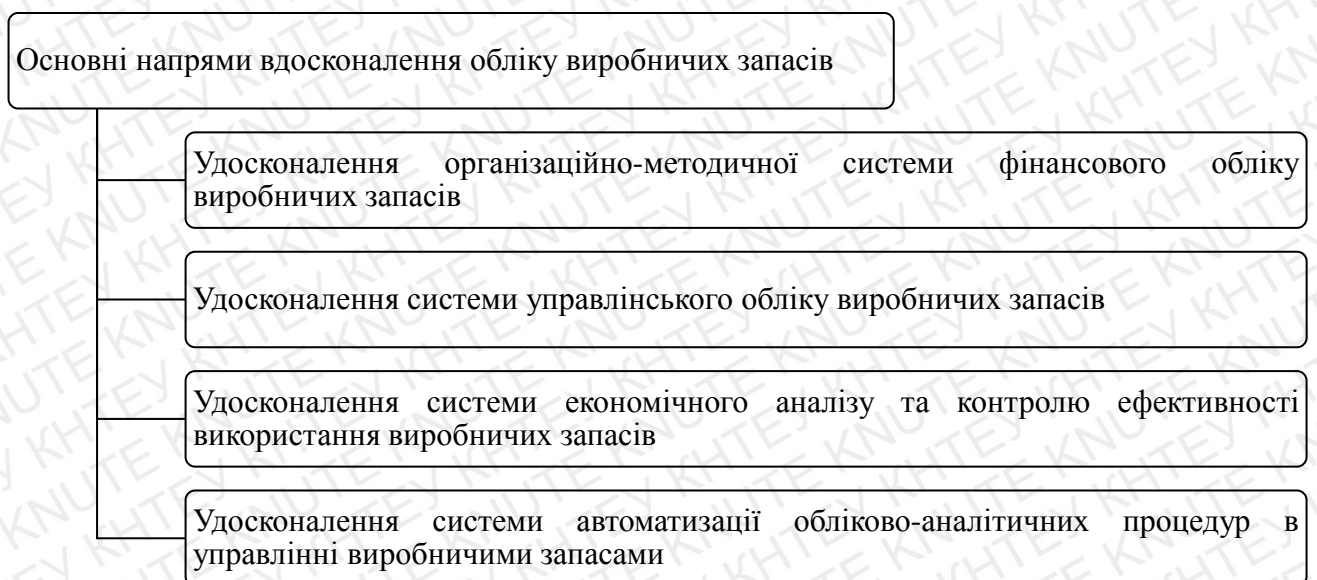


Рис. 3.1. Напрями вдосконалення обліку виробничих запасів [власна розробка]

Організаційно-методична система обліку є ключовим аспектом діяльності ТОВ «Альфа-Пласт», її правильна організація допоможе досягти підвищення результативності фінансово-економічної діяльності підприємства.

Основними завданням системи обліку виробничих запасів є:

1. своєчасне оформлення первинних документів на всі операції, пов'язані з надходженням, зберіганням і витрачанням виробничих запасів;
2. здійснення точного і повного контролю за своєчасним оприбуткуванням, зберіганням і економним витрачанням матеріальних цінностей у процесі виробництва;
3. одержання на будь-яку дату точних даних про кількість виробничих запасів, які є на складах і виробничих підрозділах підприємства;
4. систематичний контроль за транспортно-заготівельними витратами;
5. своєчасне виявлення виробничих запасів, які не використовуються в господарстві і які можна реалізувати для мобілізації внутрішніх резервів, а також готової продукції, яка не користується попитом.

Однією з проблем і разом з тим, найбільш дієвим інструментом забезпечення ефективності використання виробничих запасів та управління ними є належними чином сформована облікова політика.

Обрані в обліковій політиці принципи мають сприяти чіткому та оперативному складському обліку, дозволяти своєчасно отримувати інформацію про залишки запасів й такі, що використані у виробництві, відслідковувати норми списання й витрачання виробничих запасів [32 с. 72].

Не правильно чи не точно зазначені елементи облікової політики стосовно виробничих запасів є причиною розбіжностей між інформацією вказаною в документах та фактичними виробничими запасами на складі підприємства. Тому в обліковій політиці обов'язково мають бути прописані [42 с. 23]: одиниця обліку запасів, метод оцінки запасів при їх вибутті, метод обліку транспортно-заготівельних витрат, призначення та умови використання, періодичність визначення середньозваженої собівартості одиниці запасів.

Ще однією проблемою, яка призводить до додаткових витрат виробничих запасів є виявлення дефектів обліку запасів, які знаходяться при звіренні даних складського обліку, коли виявляються недостачі й значні розбіжності за рахунок пересортування окремих видів матеріалів. Має місце й велика кількість помилок

у первинних документах й облікових регістрах, що характеризують надходження і рух матеріалів [42 с. 24].

Важливим елементом обліку виробничих запасів і напрямом для удосконалення ведення обліку на ТОВ «Альфа-Пласт» є врахування витрат на їх придбання. Слід зазначити, що витрати, пов'язані з придбанням виробничих запасів, не обмежуються виключно витратами на транспортування. Вони також включають витрати на заготівельно-складські роботи.

Ще одним чинником посилення конкурентоспроможності підприємства є правильно організована система управлінського обліку. Оскільки, управлінський облік створювався на основі виробничого обліку, для посилення дії облікових даних на систематичне зниження собівартості вироблюваної продукції – він є особливо важливим для виробничого підприємства.

На нашу думку подальше вдосконалення управлінського обліку на ТОВ «Альфа-Пласт» доцільно здійснювати за таким напрямками:

- по перше, необхідно створити єдину інформаційну систему, що дасть можливість накопичувати інформацію по усіх ділянках роботи;
- по-друге, варто прийняти пропозицію, де пропонується щоб завдання управлінського обліку супроводжується рядом приватних завдань, зокрема виявлення витрат за центрами відповідальності в зіставленні з плановими завданнями та визначення розрахунковим шляхом змінної частини собівартості в цілому і по виробках для проведення аналізу, взаємозв'язку витрат, обсягу виробництва і прибутку [46 с. 253];
- по-третє, організація обліку витрат і собівартості продукції має здійснюватися на основі принципу нормативних затрат. Данна система являє собою сукупність процедур по нормуванню затрат, обліку затрат за окремими групами, складанню внутрішньої звітності, калькулюванню собівартості, здійсненню контролю та економічного аналізу на підставі нормативів.

Для удосконалення обліку виробничих запасів, підприємству необхідно здійснювати їх контроль. Метою контролю операцій із виробничими запасами є встановлення достовірності первинних даних, їх наявності й руху; повноти і

своєчасності відображення первинних даних у первинних документах і облікових регістрах; достовірності відображення залишків запасів у звітності.

Основними завданнями економічного контролю виробничих запасів є [43]:

1. виявлення законності, правильності та економічної доцільності їх придбання, оприбуткування, зберігання, витрачання і використання у процесі виконання виробничої програми;
2. контроль за станом зберігання матеріальних ресурсів, виявлення їх наявності, встановлення нестач, лишків, з'ясування причин і винних осіб, які це допустили;
3. виявлення фактів не повного оприбуткування виробничих запасів, перевитрати сировини і матеріалів, псування матеріальних цінностей, втрати сільськогосподарської продукції на всіх стадіях виробничого процесу;
4. контроль обґрунтованості і дотримання норм витрачання палива, кормів, насіння, будівельних матеріалів та інших матеріальних ресурсів;
5. виявлення матеріальних цінностей, які не використовуються: зайвих, непотрібних підприємству і не придатних для використання, майна, сировини й матеріалів із визначенням суми заподіяного збитку та винних осіб;
6. перевірка стану обліку і внутрішнього контролю, достовірності інформації про наявність активів.

Організація аналізу виробничих запасів є однією з найбільш складних ділянок роботи, адже комплексне використання ресурсів, їх раціональне витрачання, є найважливішим напрямком збільшення випуску продукції і поліпшення фінансового стану підприємства.

Головною метою аналізу виробничих запасів на підприємстві є виявлення їх резервної частини для збільшення обсягу виробництва продукції та підвищення прибутку підприємства через зниження собівартості.

Для проведення обґрунтованого аналізу виробничих запасів та визначення впливу факторів на їх стан та ефективність використання застосовуються різні способи та методи економічного аналізу.

Варто підкреслити, що система управління запасами створюється на підприємстві з метою безперервного забезпечення споживачів будь-якими видами матеріальних ресурсів. Саме тому важливо розглянути один із напрямів аналізу виробничих запасів — визначення потреби підприємства у матеріалах.

Аналіз починають з перевірки правильності планових розрахунків у потребі сировини і матеріалів. Для цього вивчають норми і нормативи, які покладені в основу цих розрахунків: потреба на програму планованого періоду, запас матеріалів, необхідний для безперервної роботи в майбутньому.

3.2. Заходи удосконалення обліку операцій з виробничими запасами за міжнародними стандартами на ТОВ «Альфа-Пласт»

Виробничі запаси – найбільш важлива частина оборотних активів ТОВ «Альфа-Пласт». Їм належить основна роль при формуванні собівартості готової продукції та визначенні прибутку підприємства.

Основні заходи вдосконалення обліку виробничих запасів

Сформувати робочий план рахунків, включивши рахунки управлінського обліку в загальну систему рахунків

Спростити оформлення операцій, які пов'язані з оприбуткуванням та витратами матеріальних цінностей

Відпуск матеріалів у виробництво оформляти на підставі встановленого ліміту безпосередньо в картках складського обліку

На картках складського обліку відображати і внутрішнє переміщення цінностей

Створити графік документообігу з обліку виробничих запасів

Систематично проводити інвентаризацію та перевіряти правильність оцінки виробничих запасів в обліку і звітності

Регулярно аналізувати фактичний рівень та потребу забезпечення підприємства виробничими запасами

Рис. 3.2. Заходи вдосконалення обліку виробничих запасів [власна розробка]

Першочергове значення для вдосконалення обліку операцій з виробничими запасами посідає належним чином створена класифікація виробничих запасів, яка буде враховувати всі галузеві особливості і послужить основою для формування робочого плану рахунків.

Для отримання більш точної інформації про виробничі запаси при їх надходженні радимо ввести в робочий план рахунків рахунок 29 «Витрати на придбання та утримання виробничих запасів».

Таблиця 3.1

Приклад робочого плану рахунків для витрати на придбання та утримання виробничих запасів

Рахунок	Субрахунок	Характеристика
29 «Витрати на придбання та утримання виробничих запасів»	291 «Транспортно-заготівельні витрати»	До складу транспортно-заготівельних витрат віднести: транспортування виробничих запасів; страхування ризиків під час транспортування виробничих запасів; витрати на відрядження; суми нарахованої амортизації транспортних засобів; вартість паливно-мастильних матеріалів; витрати на вантажно-розвантажувальні роботи, що виконуються підрядним способом; суми нарахованої заробітної плати робітників.
	292 «Витрати на заготівельно-складські роботи»	До складу витрат на заготівельно-складські роботи віднести: суми нарахованої амортизації складських приміщень; вартість паливно-мастильних матеріалів; витрати на охорону та зберігання; витрати, пов'язані з доведенням запасів до стану, придатного до використання; витрати на зберігання виробничих запасів; витрати на утримання заготівельно-складського персоналу; страхування ризиків пов'язаних із зберіганням виробничих запасів; витрати на підтримання специфічних умов зберігання
	293 «Інші витрати»	До складу інших витрат віднести: суми ввізного мита; суми непрямих податків; оплата за зберігання товарів в зоні митного контролю; витрати на оплату послуг митних брокерів; інші.

Джерело: [розроблено на основі [45 с. 73]

Також для зменшення розбіжностей між даними бухгалтерії і складів, удосконалення обліку наявності та руху виробничих запасів слід спростити оформлення операцій, які пов'язані з оприбуткуванням та витратами.

Відпуск матеріалів у виробництво, де це доцільно, можна оформляти на підставі встановленого ліміту безпосередньо в картках складського обліку матеріалів, передбачивши в них підпис особи, яка отримує цінності. Теж можна на картках складського обліку відображати і внутрішнє переміщення цінностей [51]. Крім того доречним буде [51]:

- створення графіків документообігу з обліку запасів і доведення до виконавців їх функцій при створенні і перевірці первинного документа;
- видача розпорядчої документації особам, що відповідають за здійснення господарської операції, і мають право підпису первинних документів;
- контроль з боку працівників бухгалтерії за правильністю оформлення первинної документації з обліку виробничих запасів.

Поліпшенню обліку операцій з виробничими запасами сприятиме запровадження на підприємстві інтегрованої системи обліку. Дана система забезпечує калькулювання собівартості окремих видів продукції та контроль витрат на її виробництво. Це досягається через включення рахунків управлінського обліку в загальну систему рахунків, в результаті чого вони кореспондують з рахунками фінансового обліку [47 с. 119].

Інтегрована система обліку базується на безперервному обліку запасів, за якого усі поточні зміни запасів сировини, готової продукції та виробництва відображаються на рахунках відповідних запасів [47 с. 119].

Таблиця 3.2

Управлінський план рахунків виробничих запасів ТОВ «Альфа-Пласт»

Рахунок	Субрахунок	Аналітичний рахунок
20 «Виробничі запаси»	201 «Сировина»	2011 «Сировина на складі»
		2012 «Сировина у виробництві»
	202 «Матеріали»	2021 «Основні матеріали»
		2022 «Допоміжні матеріали»

Продовження табл. 3.2

Рахунок	Субрахунок	Аналітичний рахунок
203 «Комплектуючі вироби»		2031 «Комплектуючі вироби на складі»
		2032 «Комплектуючі вироби в експлуатації»
204 «Паливо»		2041 «Тверде паливо»
		2042 «Нафтопродукти»
		2043 «Масило»
205 «Тара»		2051 «Одноразова тара»
		2052 «Багатооборотна тара»
206 «Будівельні матеріали»;		2061 «Матеріали»
		2062 «Конструкції та деталі»
207 «Запасні частини»		2071 «Запасні частини на складі»
		2072 «Запасні частини в експлуатації»

Джерело: [авторська розробка]

Важливим напрямом ефективного функціонування підприємства є раціональне формування і використання матеріально-технічної бази, вирішенню цих проблем сприяє відповідно організований економічний контроль.

Для підвищення контролю за виробничими запасами необхідно:

1. систематично проводити їх інвентаризацію та перевіряти правильність оцінки запасів в обліку і звітності;
2. особливу увагу при організації обліку виробничих запасів слід звертати на організацію складського обліку. Оскільки всередині складів матеріали повинні розміщуватися за типом, розмірами та сортом. Забезпечення раціонального складського обліку дозволить підприємству збільшити ефективність та швидкість руху виробничих запасів та в свою чергу спростить їх облік;
3. місця зберігання товарно-матеріальних цінностей мають бути належно підготовленими і надійними, щоб виключити псування чи крадіжки матеріалів. Кожне з них повинні мати відповідний шифр (номер), котрий обов'язково вказують у всіх первинних документах;

4. критично важливим є поліпшення процесу електронного документообігу, який повинен базуватись на інтегрованій обробці облікової інформації, яка включатиме формування та обробку всіх первинних документів.

Також, в системі управління підприємством вагоме місце в удосконаленні обліку підприємства належить економічному аналізу, адже він задовольняє потребу в інформації необхідній для оперативної роботи підприємства, контролю, фінансового та управлінського обліку.

Із заходів економічного аналізу, на ТОВ «Альфа-Пласт»:

- потребує дослідження й відповідності плану кількість днів забезпечення підприємства матеріалами;
- мінімальний запас виробничих запасів на день;
- як підприємство фактично забезпечено матеріальними ресурсами.

Тобто, підприємству варто дослідити забезпеченість потреби в завезенні матеріальних ресурсів за договорами на їх поставку і фактичним виконанням поставки матеріальних ресурсів, оскільки виробничі запаси мають бути в наявності на період інтервалів між їх поставками.

Під час дослідження забезпеченості підприємства виробничими запасами, також необхідно значну увагу приділяти й аналізу якості запасів, що отримуються від постачальників, адже це безпосередньо впливає на порушення норм витрат матеріалів, на збільшення собівартості продукції й на погіршення її якості.

Отже, заходи для удосконалення організації обліку операцій з виробничими запасами на ТОВ «Альфа-Пласт» можуть бути наступними:

1. щоб уникнути помилок і порушень при зборі і реєстрації оперативних фактів, виробничих запасів, що підлягають обліку, доцільно розробити детальні інструкції конкретним виконавцям (у вигляді посадових інструкцій, виписок з графіків документообігу) про порядок і терміни реєстрації даних, а також використовувати систему заохочень і покарань при виконанні виконавцями своїх обов'язків. Проведення контрольних заходів (ревізії, звірки,

- інвентаризації) знижує ризик неефективної системи збору і реєстрації оперативного факту;
2. використання на всіх ділянках обліку уніфікованих форм документації. Для цього необхідно розробити наказ по підприємству, в якому визначити перелік осіб, що відповідають за здійснення тієї або іншої господарської операції і мають право підпису первинних документів;
 3. розробити графік документообігу з обліку виробничих запасів і доведення до виконавців їх функцій при створенні і перевірці первинного документу;
 4. детально прописати у посадовій інструкції необхідність обов'язкового контролю правильності оформлення первинної документації з обліку виробничих запасів та ступеню відповідальності працівника бухгалтерії;
 5. здійснення перевірки службами внутрішнього контролю дотримання вимог законодавства в частині організації документування операцій, пов'язаних з обліком запасів;
 6. розробити систему автоматизації обліково-аналітичних робіт в управлінні виробничими запасами.

Висновки за розділом 3

На ТОВ «Альфа-Пласт» від організації та ведення обліку виробничих запасів залежить точність визначення прибутку підприємства, його фінансовий стан, конкурентоспроможність на ринку та в цілому ефективність роботи підприємства.

Дослідивши наявні проблеми та можливі шляхи їх вирішення, удосконалення обліку операцій з виробничими запасами на ТОВ «Альфа-Пласт», можна зробити такі висновки:

1. Шляхи удосконалення обліку операцій з виробничими запасами на ТОВ «Альфа-Пласт» складаються з п'яти напрямів
- удосконалення системи фінансового обліку;

- покращення системи управлінського обліку;
- налагодження економічного контролю;
- проведення економічного аналізу;
- поліпшення системи автоматизації обліку.

Більш детально шляхи удосконалення обліку операцій з виробничими запасами представлені на рис. 3.3.



Рис. 3.3. Шляхи удосконалення обліку операцій з виробничими запасами

[власна розробка]

2. Важливим аспектом ефективного обліку виробничих запасів є правильно сформована облікова політика. Аби уникнути розбіжностей між даними

обліку і фактичними виробничими запасами, вона має містити чіткі правила здійснення їх обліку на підприємстві. Зокрема в ній зазначається: одиниця обліку виробничих запасів, метод обліку транспортно-заготівельних витрат, призначення та умови використання, періодичність визначення середньозваженої собівартості одиниці запасів, тощо;

3. Зменшенню розбіжностей між даними обліку та фактичною наявністю виробничих запасів на складах також сприятиме спрощення документального оформлення операцій з ними і створення чіткого графіку документообігу з обліку виробничих запасів;
4. Вагому роль в обліку виробничих запасів займають витрати на їх придбання. Тому, для покращення системи фінансового обліку буде доречно сформуванню робочий план рахунків і ввести облік таких витрат на окремому рахунку 29 «Витрати на придбання та утримання виробничих запасів». Робочий план рахунків має поєднувати рахунки фінансового та управлінського обліку;
5. Запровадження економічного аналізу та контролю забезпечить формування повної і достовірної інформації про виробничі запаси для прийняття ефективних рішень та створення належної системи їх обліку.

ВИСНОВКИ

Виробничі запаси – один з найважливіших факторів для забезпечення фінансової стійкості та безперервної роботи виробничого підприємства.

З одного боку, сформовані виробничі запаси забезпечують постійність, безперервність та ритмічність діяльності підприємства, гарантують його економічну безпеку, а з іншого – виробничі запаси на рівні великих промислових підприємств потребують великих капіталовкладень. Тому, від особливостей організації та ведення обліку виробничих запасів залежить точність визначення прибутку підприємства, його фінансовий стан, конкурентоспроможність на ринку та в цілому ефективність роботи підприємства.

Дослідження обліку операцій з виробничими запасами на ТОВ «Альфа-Пласт» дозволило зробити наступні висновки:

1. Нами встановлено, що виробничі запаси є оборотними активами підприємства, які існують у формі сировини, основних та допоміжних матеріалів підприємства призначених для споживання у виробництві. Основним правовим документом, який встановлює правила обліку виробничих запасів за міжнародними стандартами є Міжнародний стандарт бухгалтерського обліку 2 «Запаси». Даний стандарт зазначає, що виробничі запаси є однією з складових запасів підприємства, проте не наводить їх чіткої класифікації. Водночас найрозповсюдженіша класифікація виробничих запасів, яка наводиться вченими включають в себе:

- Сировину й допоміжні матеріали;
- Купівельні напівфабрикати та комплектуючі вироби;
- Паливо та будівельні матеріали;
- Тара, тарні матеріали;
- Матеріали, передані в переробку;
- Запасні частини;
- Матеріали сільськогосподарського призначення;
- Інші матеріали.

Оцінка виробничих запасів складається з двох пунктів:

- первісної оцінки тобто оцінки при надходженні запасів на підприємство;
- оцінки при вибутті – відпущенні виробничих запасів у виробництво.

Первісна оцінка виробничих запасів відповідно до міжнародних стандартів бухгалтерського обліку здійснюється за собівартістю, яка включає всі витрати на придбання, переробку та доставку виробничих запасів до їх фактичного місцезнаходження та доведення до фактичного стану. В окремих випадках – коли виробничі запаси не можуть бути оцінені за собівартістю їх оцінюють за чистою вартістю реалізації.

Для відпуску виробничих запасів у виробництво підприємство самостійно обирає і використовує один з методів їх списання:

- ідентифікація індивідуальної собівартості;
- метод ФІФО;
- середньозважена собівартість.

2. Досліджено, що основними документами, які регулюють облік виробничих запасів в Україні є МСБО 2 «Запаси» та НП(С)БО 9 «Запаси». Наведені стандарти містять як спільні так і відмінні норми обліку виробничих запасів. Зокрема МСБО 2 містить більше рекомендаційний характер, в окремих пунктах надаючи свободу вибору бухгалтерам та керівникам підприємств, тим часом НП(С)БО 9 встановлює чіткі правила ведення обліку виробничих запасів та відображення інформації про них у фінансовій звітності. Більш детально концептуальна основа обліку виробничих запасів наведена в Додатку А.

3. Розглянуто фінансовий облік операцій з виробничими запасами на ТОВ «Альфа-Пласт». Ми визначили, що інформація про рух і наявність виробничих запасів на підприємстві відображається на рахунку бухгалтерського обліку 20 «Виробничі запаси». Для деталізації обліку ТОВ «Альфа-Пласт» відкриває такі субрахунки:

- 201 «Сировина й матеріали»;
- 202 «Купівельні напівфабрикати та комплектуючі вироби»;

- 203 «Паливо»;
- 204 «Тара й тарні матеріали»;
- 205 «Будівельні матеріали»;
- 207 «Запасні частини».

Документальне оформлення операцій з виробничими запасами містить три блоки і ряд первинних документів:

- документальне оформлення надходження виробничих запасів;
- документи складського обліку запасів;
- документальне оформлення вибуття виробничих запасів.

Ще одним важливим пунктом фінансового обліку виробничих запасів на ТОВ «Альфа-Пласт» є їх інвентаризація. Вона проводиться не менше одного разу на рік і не раніше 1 жовтня, має чіткий порядок проведення і відображення результатів в обліку.

4. Досліджено систему оподаткування та відображення у податковій звітності операцій з виробничими запасами. Ми з'ясували, що виробничі запаси відіграють ключову роль в розрахунку податку на прибуток підприємства та податку на додану вартість. Податок на прибуток на ТОВ «Альфа-Пласт» складає 18 % від фінансового результату до оподаткування – різниці між доходами та витратами. Виробничі запаси, в свою чергу, складають найбільшу частину витрат собівартості готової продукції, відповідно збільшуючи чи зменшуючи фінансовий результат. Податок на додану вартість розраховується як різниця між податковими зобов'язаннями та податковим кредитом підприємства. Сума ПДВ яка була сплачена при купівлі виробничих запасів призначених для виробництва, включається до податкового кредиту, чим зменшує суму ПДВ необхідного до сплати в бюджет.

5. Розглянуто систему управлінського обліку операцій з виробничими запасами на ТОВ «Альфа-Пласт». Ми визначили, що організаційна структура ТОВ «Альфа-Пласт» містить планово – економічний відділ, який підпорядковується заступнику генерального директора з економічних питань

і несе відповідальність за ведення управлінського обліку. Система потребує реформування та вдосконалення.

6. Проаналізовано напрями удосконалення обліку операцій з виробничими запасами за міжнародними стандартами». Ми зазначили, що основними напрями вдосконалення обліку виробничих запасів є:

- удосконалення організаційно-методичної системи фінансового та управлінського обліку виробничих запасів;
- удосконалення системи економічного аналізу та контролю ефективності використання виробничих запасів;
- удосконалення системи автоматизації обліково-аналітичних процедур в управлінні виробничими запасами.

7. Наведено заходи удосконалення обліку операцій з виробничими запасами за міжнародними стандартами. Проаналізувавши сучасний стан обліку операцій з виробничими запасами на ТОВ «Альфа-Пласт» ми визначили такі заходи для його вдосконалення:

- сформуванню робочий план рахунків, включивши рахунки управлінського обліку в загальну систему рахунків;
- спростити оформлення операцій, які пов'язані з оприбуткуванням та витратами матеріальних цінностей;
- відпуск матеріалів у виробництво оформляти на підставі встановленого ліміту безпосередньо в картках складського обліку;
- на картках складського обліку відображати і внутрішнє переміщення цінностей;
- створити графік документообігу з обліку виробничих запасів;
- систематично проводити інвентаризацію та перевіряти правильність оцінки виробничих запасів в обліку і звітності;
- регулярно аналізувати фактичний рівень та потребу забезпечення підприємства виробничими запасами.

СПИСОК ВИКОРИСТАНИХ ДЖЕРЕЛ

1. Бухгалтерський облік. 2-е вид., перероб. і доп.: навч. посіб. / Н.В. Гудзь, П.Н. Денчук, Р.В. Романів. – К. : «Центр учбової літератури», 2016. – 424 с.
2. Бухгалтерський облік: навч. посіб. / І.Б. Садовська, Т.В. Божидарнік, К.Є. Нагірська. – К. : «Центр учбової літератури», 2015. – 688 с.
3. Бухгалтерський облік: навч. посібник / Т.В. Давидюк, О.В. Манойленко, Т.І. Ломаченко, А.В. Резніченко. – Харків : Видавничий дім «Гельветика», 2016. – 392 с.
4. Бухгалтерський фінансовий облік, оподаткування і звітність: підручник. – 7-ме вид. допов. і перероб. / Н.М. Ткаченко – К. : Алерта, 2016. – 928 с.
5. Закон України «Про аудит фінансової звітності та аудиторську діяльність». – URL: <https://zakon.rada.gov.ua/laws/show/2258-19#Text>
6. Закон України «Про бухгалтерський облік та фінансову звітність в Україні». – URL: <https://zakon.rada.gov.ua/laws/show/996-14#Text>
7. Інвентаризація від А до Я. – URL: <https://egolovbuh.m CFR.ua/514749>
8. Інструкція про застосування Плану рахунків бухгалтерського обліку активів, капіталу, зобов'язань і господарських операцій підприємств і організацій. – URL: <https://zakon.rada.gov.ua/laws/show/z0893-99#Text>
9. Методичні рекомендації з бухгалтерського обліку запасів. – URL: <https://zakon.rada.gov.ua/rada/show/v0002201-07#Text>
10. Міжнародний стандарт бухгалтерського обліку 1 (МСБО 1) «Подання фінансової звітності». – URL: https://zakon.rada.gov.ua/laws/show/929_013#Text
11. Міжнародний стандарт бухгалтерського обліку 10 (МСБО 10) «Події після звітного періоду». – URL: https://zakon.rada.gov.ua/laws/show/929_024#Text
12. Міжнародний стандарт бухгалтерського обліку 12 (МСБО 12) «Податки на прибуток». – URL: https://zakon.rada.gov.ua/laws/show/929_012#Text
13. Міжнародний стандарт бухгалтерського обліку 2 (МСБО 2) «Запаси». – URL: https://zakon.rada.gov.ua/laws/show/929_021#Text

14. Міжнародний стандарт бухгалтерського обліку 7 (МСБО 7) «Звіт про рух грошових коштів». – URL: https://zakon.rada.gov.ua/laws/show/929_019#Text
15. Міжнародний стандарт бухгалтерського обліку 8 (МСБО 8) «Облікові політики, зміни в облікових оцінках та помилки». – URL: https://zakon.rada.gov.ua/laws/show/929_020#Text
16. Міжнародні стандарти фінансової звітності та аудиту: навч. посіб. / М.П. Войнаренко, Н.А. Пономарьова, О.В. Замазій. – К. : Центр учбової літератури, 2020. – 488 с.
17. МСФЗ: Короткий курс для практиків: монографія: С.Я. Зубілевич, О.І. Мазіна, С.А. Рогозний, О.В. Карпачова, О.О. Дядюн; за заг.ред. : С.А. Рогозного – Харків: ТОВ «ФАКТОР-ДРУК», 2020. – 366 с.
18. Національне положення (стандарт) бухгалтерського обліку 1 (НП(С)БО 1) «Загальні вимоги до фінансової звітності». – URL: <https://zakon.rada.gov.ua/laws/show/z0336-13#Text>
19. Національне положення (стандарт) бухгалтерського обліку 16 (НП(С)БО 16) «Витрати». – URL: <https://zakon.rada.gov.ua/laws/show/z0027-00#Text>
20. Національне положення (стандарт) бухгалтерського обліку 17 «Податок на прибуток». – URL: <https://zakon.rada.gov.ua/laws/show/z0047-01#Text>
21. Національне положення (стандарт) бухгалтерського обліку 19 (НП(С)БО 19) «Об'єднання підприємств». – URL: <https://zakon.rada.gov.ua/laws/show/z0499-99#Text>
22. Національне положення (стандарт) бухгалтерського обліку 6 «Виправлення помилок і зміни у фінансових звітах». – URL: <https://zakon.rada.gov.ua/laws/show/z0392-99#Text>
23. Національне положення (стандарт) бухгалтерського обліку 9 (НП(С)БО 9) «Запаси». – URL: <https://zakon.rada.gov.ua/laws/show/z0751-99#Text>
24. Нормативно-правове забезпечення обліку запасів у сучасних умовах : збірник тез наукових робіт учасників міжнародної науково-практичної конференції для студентів, аспірантів та молодих учених, м. Київ, 22-23

- серпня 2014 р. / С.В. Сирцева, М.В. Карканиця. — К. : Аналітичний центр «Нова економіка», 2014. – С. 100-103.
25. Облік і фінансова звітність за міжнародними стандартами: навч. посіб. / С.О. Кузнецова, І.Б. Чернікова. – Х. : Видавництво «Лідер», 2016. – 318 с.
26. Облік і звітність в оподаткуванні: навч. посіб. / Г.М. Коптєва. – Х. : Вид-во «Підручник НТУ «ХПІ»», 2018. – 493 с.
27. Облік і звітність в оподаткуванні: опорний конспект лекцій / М.М. Матюха. – К. : ДП «Вид. дім «Персонал», 2018. – 220 с.
28. Облік і звітність за міжнародними стандартами: навч. посіб. / З.В. Задорожний, В.М. Панасюк, С.К. Ковальчук, Л.Я. Бобрівець. – 2-ге вид. – Тернопіль : ТНЕУ, 2015. – 304 с.
29. Облік і фінансова звітність за міжнародними стандартами: методичні вказівки: О.В. Маркус. – Луцьк : Східноєвр. нац. ун-т ім. Лесі Українки, 2015. – 155 с.
30. Облік і фінансова звітність за міжнародними стандартами: навч. посіб. / М.Р. Лучко, І.Д. Бенько. – Тернопіль : Екон. думка ТНЕУ, 2016. – 360 с.
31. Облік і фінансова звітність за міжнародними стандартами: навч. посіб. / В.М. Пархоменко, Н.М. Малюга. – Київ : 2019. – 120 с.
32. Оптимізація технології бухгалтерського обліку виробничих запасів: зб. матеріалів VII Всеукраїнської науково-практичної студентської конференції; 11 травня 2021 р / І.С. Рибічев. — К.: КНЕУ, 2021. — 476 с.
33. Особливості інвентаризації активів: збірник наукових праць студентів кафедри економічної експертизи та аудиту бізнесу / Г. І. Цебринська / редкол. : О.В. Адамик, О.В. Бречко, Л.А. Будник; відп. за вип. О. В. Адамик. – Тернопіль: ТНЕУ, 2018. – Вип. 1. – 242-249 с.
34. Первинні документи бухгалтерського обліку. – URL: <http://www.visnuk.com.ua/ua/news/id/2995>
35. План рахунків бухгалтерського обліку активів, капіталу, зобов'язань і господарських операцій підприємств і організацій. – URL: <https://zakon.rada.gov.ua/laws/show/z1557-11#Text>

36. Податкова система: навчальний посібник / за заг. ред. І.С. Волохової, О.Ю. Дубовик. – Харків : Видавництво «Діса плюс», 2019. – 402 с.
37. Податковий (звітний) період для платників податку на прибуток підприємств. – URL: <http://zp.sfs.gov.ua/media-ark/news-ark/print-260854.html>
38. Податковий кодекс України. – URL: <https://zakon.rada.gov.ua/laws/show/2755-17#Text>
39. Положення про інвентаризацію активів та зобов'язань. – URL: <https://zakon.rada.gov.ua/laws/show/z1365-14#Text>
40. Порядок визначення розміру збитків від розкрадання, нестачі, знищення (псування) матеріальних цінностей. – URL: <https://zakon.rada.gov.ua/laws/show/116-96-п#Text>
41. Порядок проведення дооцінки залишків товарно-матеріальних цінностей. – URL: <https://zakon.rada.gov.ua/laws/show/z0069-93#Text>
42. Проблемні аспекти облікової політики виробничих запасів: зб. матеріалів VII Всеукраїнської науково-практичної студентської конференції; 11 травня 2021 р. / О.О. Борко. — К.: КНЕУ, 2021. — 476 с.
43. Смалій Ю.О., Бенчак В.І. Польова Т.В. Удосконалення обліку та контролю наявності та руху виробничих запасів на підприємстві. Ефективна економіка. 2019. № 10. – URL: [10.32702/2307-2105-2019.10.175](https://doi.org/10.32702/2307-2105-2019.10.175)
44. Сучасний підхід до управлінського обліку виробничих запасів вітчизняних підприємств: монографія: / Т.В. Давидюк, Є.С. Севчук; за ред. О.В. Манойленко. – Харків : НТУ "ХПІ", 2017. – Розд. 1. – с. 55-62.
45. Удосконалення обліку виробничих запасів: збірник наукових праць / Т.Є. Чубенко / Вісник студентського наукового товариства навчально-наукового інституту бізнесу і менеджменту Харківського національного технічного університету сільського господарства. – Харків: ХНТУСГ, 2018. – 94 с.
46. Удосконалення управлінського обліку в сучасних умовах: тези доповідей III Міжнародної науково-практичної / Л.П. Рибаківа. – Ужгород: Видавництво УжНУ «Говерла», 2018. – 468 с.

47. Управлінський облік: навч. посібник / В.Д. Зелікман, І.М. Ізвекова, Р.Б. Сокольська та ін. – Дніпро: НМетАУ, 2017. – 198 с.
48. Фінансовий облік 1: підручник / Я.П. Іщенко, О.А. Подолянчук, Н.І. Коваль. – Вінниця : Видавництво ФОП Кушнір Ю. В. 2020. – 496 с.
49. Фінансовий облік за міжнародними та національними стандартами: навч. посіб. / І.В. Жолнер. – К. : Центр учбової літератури, 2012. – 368 с.
50. Фінансовий облік I: теорія та практика: навч. посіб. / С.В. Брік. – Х. : НТУ «ХП», 2018. – 96 с.
51. Шляхи удосконалення обліку виробничих запасів на підприємствах / О.О. Швець. – URL: <http://194.44.12.92:8080/jspui/bitstream/123456789/4930/1/1%20%2873%29.pdf>

Додатки

Додаток А

Характеристика чинної нормативно - правової бази з фінансового і управлінського обліку та оподаткування об'єкту дослідження

№ пор.	Нормативний документ	Основні положення	При розкритті яких питань в роботі доцільно використовувати
1	Методичні рекомендації з бухгалтерського обліку запасів [9]	Застосовуватися підприємствами, організаціями та іншими юридичними особами, які відповідно до законодавства складають фінансову звітність за міжнародними стандартами фінансової звітності.	Застосовується при визнанні та оцінці запасів, документальному оформленні операцій з руху запасів. Встановлює облік і контроль наявності та руху запасів в місцях їх зберігання та у виробництві.
2	Міжнародний стандарт бухгалтерського обліку 1 (МСБО 1) «Подання фінансової звітності» [10]	Стандарт визначає основи подання фінансової звітності загального призначення для забезпечення їхньої зіставності з фінансовою звітністю суб'єкта господарювання за попередні періоди, а також з фінансовою звітністю інших суб'єктів господарювання. Він установлює загальні вимоги щодо подання фінансової звітності, настанови щодо її структури та мінімальні вимоги щодо її змісту.	Використовується при підготовці та поданні фінансової звітності загального призначення відповідно до Міжнародних стандартів фінансової звітності (МСФЗ), разом при формуванні інформації про виробничі запаси.
3	Національне положення (стандарт) бухгалтерського обліку 19 (НП(С)БО	Визначає порядок відображення в обліку і звітності придбання інших підприємств та/або об'єднання видів їх діяльності,	Застосовується при визначенні справедливої вартості придбаних виробничих запасів.

Продовження додатку А

	19) «Об'єднання підприємств» [21]	придбанні, а також розкриття інформації про об'єднання підприємств та/або видів їх діяльності.	
4	Положення про інвентаризацію активів та зобов'язань [39]	Визначає порядок проведення інвентаризації активів і зобов'язань та оформлення її результатів.	Використовується при проведенні інвентаризації виробничих запасів та оформлення її результатів.
5	Закон України «Про аудит фінансової звітності та аудиторську діяльність» [5]	Визначає правові засади аудиту фінансової звітності, провадження аудиторської діяльності в Україні та регулює відносини, що виникають при її провадженні.	Доцільно застосовувати при проведенні аудиту виробничих запасів.
6	Порядок проведення дооцінки залишків товарно-матеріальних цінностей [41]	Регулює порядок проведення дооцінки залишків товарно-матеріальних цінностей підприємства	Застосовується при проведенні дооцінки залишків виробничих запасів.
7	Порядок визначення розміру збитків від розкрадання, нестачі, знищення (псування) матеріальних цінностей [40]	Встановлює механізм визначення розміру збитків від розкрадання, нестачі, знищення (псування) матеріальних цінностей, крім дорогоцінних металів, дорогоцінного каміння та валютних цінностей.	При визначенні розміру збитків від розкрадання, нестачі та псування виробничих запасів.
8	Національне положення (стандарт) бухгалтерського обліку 17 «Податок на прибуток» [20]	Визначає методологічні засади формування в бухгалтерському обліку інформації про витрати, доходи, активи і зобов'язання з податку на прибуток та її розкриття у звітності.	Доцільно застосовувати при формуванні в бухгалтерському обліку інформації про витрати пов'язані з виробничими запасами.

Продовження додатку А

9	Національне положення (стандарт) бухгалтерського обліку 6 «Виправлення помилок і зміни у фінансових звітах» [22]	Положенням (стандартом) визначається порядок виправлення помилок, внесення та розкриття інших змін у фінансовій звітності.	Застосовується при виправленні помилок, внесенні та розкритті інших змін про виробничі запаси у фінансовій звітності.
10	Міжнародний стандарт бухгалтерського обліку 7 (МСБО 7) «Звіт про рух грошових коштів» [14]	Метою цього Стандарту є визначення вимог до надання інформації про минулі зміни грошових коштів суб'єкта господарювання та їх еквівалентів за допомогою звіту про рух грошових коштів, який розмежовує грошові потоки протягом періоду від операційної, інвестиційної та фінансової діяльності.	Для отримання інформації та розмежування грошових потоків підприємства в частині виробничих запасів.
11	Міжнародний стандарт бухгалтерського обліку 8 (МСБО 8) «Облікові політики, зміни в облікових оцінках та помилки» [15]	Стандарт визначає критерії до обрання та змінювання облікових політик разом з обліковим підходом та розкриттям інформації про зміни в облікових політиках, зміни в облікових оцінках та виправлення помилок.	Застосовується при відображенні виробничих запасів в обліковій політиці, обліку їх змін в обліковій політиці, змін в облікових оцінках та виправленні помилок попереднього періоду.
12	Міжнародний стандарт бухгалтерського обліку 12 (МСБО 12) «Податки на прибуток» [12]	Визначає обліковий підхід до податків на прибуток.	Доцільно застосовувати при визначенні податку на прибуток підприємства.

Продовження додатку А

13	Міжнародний стандарт бухгалтерського обліку 2 (МСБО 2) «Запаси» [13]	Визначає підхід до обліку запасів. Головним питанням обліку запасів є визначення суми собівартості, яка повинна визнаватися як актив та переноситися на майбутні періоди до моменту визнання відповідних доходів.	Доцільно використовувати при визначенні собівартості виробничих запасів та подальшому визнанні витрат, включаючи будь-яке часткове списання до чистої вартості реалізації. А також щодо формул собівартості, що застосовуються для визначення собівартості запасів.
14	Міжнародний стандарт бухгалтерського обліку 10 (МСБО 10) «Події після звітного періоду» [11]	Цей стандарт слід застосовувати для обліку подій після звітного періоду, а також для розкриття інформації про них.	Слід застосовувати для обліку подій з виробничими запасами після звітного періоду, а також для розкриття інформації про них.
15	Податковий кодекс України [38]	Регулює відносини, що виникають у сфері справляння податків і зборів, зокрема визначає вичерпний перелік податків та зборів, що справляються в Україні, а також відповідальність за порушення податкового законодавства.	Варто застосовувати при визначенні суми податкового кредиту та податку на прибуток підприємства.
16	Закон України «Про бухгалтерський облік та фінансову звітність в Україні» [6]	Визначає принципи та методи ведення бухгалтерського обліку і складання фінансової звітності підприємствами, розроблений на основі міжнародних стандартів фінансової звітності і	Використовується для регулювання, організації, ведення бухгалтерського обліку та складання фінансової звітності в Україні. Також при

Продовження додатку А

		законодавства Європейського Союзу у сфері бухгалтерського обліку та затверджений центральним органом виконавчої влади, що забезпечує формування та реалізує державну політику у сфері бухгалтерського обліку.	оформленні первинних документів та реєстрів бухгалтерського обліку, визначає обов'язки підприємств в проведенні інвентаризації, зокрема в частині відображення залишків виробничих запасів на дату складання балансу.
17	Національне положення (стандарт) бухгалтерського обліку 1 (НП(С)БО 1) «Загальні вимоги до фінансової звітності» [18]	Національним положенням (стандартом) визначається мета, склад і принципи складання фінансової звітності та вимоги до визнання і розкриття її елементів.	Застосовується при складанні фінансової звітності і консолідованої фінансової звітності юридичних осіб, зокрема при формуванні інформації про виробничі запаси.
18	Національне положення (стандарт) бухгалтерського обліку 9 (НП(С)БО 9) «Запаси» [23]	Стандарт визначає методологічні засади формування у бухгалтерському обліку інформації про запаси і розкриття її у фінансовій звітності.	Доцільно застосовувати при визнанні, оцінці виробничих запасів при надходженні, вибутті та на дату балансу. Наводить перелік інформації необхідної для розкриття у примітках до фінансової звітності.
19	План рахунків бухгалтерського обліку активів, капіталу, зобов'язань і господарських	План рахунків бухгалтерського обліку застосовується підприємствами, організаціями та іншими юридичними особами (крім банків і бюджетних установ) незалежно від форм	Зазначає, що виробничі запаси відображаються на рахунку 20 «Виробничі запаси».

Закінчення додатку А

	операцій підприємств і організацій [35]	власності, організаційно-правових форм і видів діяльності, а також виділених на окремий баланс філій, відділень та інших відособлених підрозділів юридичних осіб	
20	Інструкція про застосування Плану рахунків бухгалтерського обліку активів, капіталу, зобов'язань і господарських операцій підприємств і організацій [8]	Інструкція встановлює призначення і порядок ведення рахунків бухгалтерського обліку для узагальнення методом подвійного запису інформації про наявність і рух активів, капіталу, зобов'язань та факти фінансово-господарської діяльності підприємств, організацій та інших юридичних осіб.	Використовується при відображенні інформації про операції з виробничими запасами.
21	Національне положення (стандарт) бухгалтерського обліку 16 (НП(С)БО 16) «Витрати» [19]	Визначає методологічні засади формування в бухгалтерському обліку інформації про витрати підприємства та її розкриття в фінансовій звітності.	Доцільно використовувати при формуванні інформації про витрати виробничих запасів та розкриття їх у фінансовій звітності.

Огляд спеціальної літератури з питань фінансового і управлінського обліку та оподаткування

№ по р.	Джерело	Використання в роботі для удосконалення фінансового і управлінського обліку та оподаткування
1	МСФЗ: Короткий курс для практиків: монографія: С.Я. Зубілевич, О.І. Мазіна, С.А. Рогозний, О.В. Карпачова, О.О. Дядюн; за заг.ред. : С.А. Рогозного – Харків: ТОВ «ФАКТОР-ДРУК», 2020. – 366 с. [17]	Визначає сутність поняття «виробничі запаси». Наводить методи визначення собівартості та методи списання виробничих запасів.
2	Бухгалтерський облік: навч. посібник / Т.В. Давидюк, О.В. Манойленко, Т.І. Ломаченко, А.В. Резніченко. – Харків : Видавничий дім «Гельветика», 2016. – 392 с. [3]	Зазначає, що в бухгалтерському обліку інформація про наявність і рух виробничих запасів відображається на рахунку 20 «Виробничих запасів», наводить його характеристику.
3	Бухгалтерський облік: навч. посіб. / І.Б. Садовська, Т.В. Божидарнік, К.Є. Нагірська. – К. : «Центр учбової літератури», 2015. – 688 с. [2]	Наводить документи складського обліку виробничих запасів.
4	Облік і звітність в оподаткуванні: навч. посіб. / Г.М. Коптева. – Х. : Вид-во «Підручник НТУ «ХП»», 2018. – 493 с. [26]	Наводить сутність та важливість системи оподаткування.
5	Бухгалтерський фінансовий облік, оподаткування і звітність: підручник. – 7-ме вид. допов. і перероб. / Н.М. Ткаченко – К. : Алерта, 2016. – 928 с. [4]	Зазначає як в бухгалтерському обліку відображається податок на прибуток підприємства.
6	Податкова система: навчальний посібник / за заг. ред. І.С. Волохової, О.Ю. Дубовик. – Харків : Видавництво «Діса плюс», 2019. – 402 с. [36]	Наводить класифікацію витрат підприємства. Визначає сутність податку на додану вартість.
7	Облік і звітність в оподаткуванні: опорний конспект лекцій / М.М. Матюха. – К. : ДП «Вид. дім «Персонал», 2018. – 220 с. [27]	Наводить, що є об'єктом оподаткування податку на додану вартість.

Продовження додатку Б

8	Податковий (звітний) період для платників податку на прибуток підприємств. – URL: http://zp.sfs.gov.ua/media-ark/news-ark/print-260854.html [37]	Зазначає податкові (звітні) періоди податку на додану вартість.
9	Управлінський облік: навч. посібник / В.Д. Зелікман, І.М. Ізвекова; Р.Б. Сокольська та ін. – Дніпро: НМетАУ, 2017. – 198 с. [47]	Розкриває сутність інтегрованої системи обліку.
10	Сучасний підхід до управлінського обліку виробничих запасів вітчизняних підприємств: монографія: / Т.В. Давидюк, Є.С. Севчук; за ред. О.В. Манойленко. – Харків : НТУ "ХПІ", 2017. – Розд. 1. – с. 55-62. [44]	Наводить основні завдання управлінського обліку матеріально-виробничих запасів.
11	Оптимізація технології бухгалтерського обліку виробничих запасів: зб. матеріалів VII Всеукраїнської науково-практичної студентської конференції; 11 травня 2021 р / І.С. Рибічев. — К.: КНЕУ, 2021. — 476 с. [32]	Розкриває важливість облікової політики на підприємстві.
12	Облік і фінансова звітність за міжнародними стандартами: навч. посіб. / М.Р. Лучко, І.Д. Бенько. – Тернопіль : Екон. думка ТНЕУ, 2016. – 360 с. [30]	Наводить визначення поняття «виробничі запаси» та зазначає, що загальний підхід до обліку запасів подано у Міжнародному стандарті бухгалтерського обліку 2 «Запаси».
13	Проблемні аспекти облікової політики виробничих запасів: зб. матеріалів VII Всеукраїнської науково-практичної студентської конференції; 11 травня 2021 р. / О.О. Борко. — К.: КНЕУ, 2021. — 476 с. [42]	Наводить обов'язкові елементи облікової політики.
14	Удосконалення управлінського обліку в сучасних умовах: тези доповідей III Міжнародної науково-практичної / Л.П. Рибаківа. – Ужгород: Видавництво УжНУ «Говерла», 2018. – 468 с. [46]	Наводить напрями вдосконалення управлінського обліку.

Продовження додатку Б

15	Смалій Ю.О., Бенчак В.І. Польова Т.В. Удосконалення обліку та контролю наявності та руху виробничих запасів на підприємстві. Ефективна економіка. 2019. № 10. – URL: 10.32702/2307-2105-2019.10.175 [43]	Наводить основні завдання економічного контролю виробничих запасів.
16	Удосконалення обліку виробничих запасів: збірник наукових праць / Т.Є. Чубенко / Вісник студентського наукового товариства навчально-наукового інституту бізнесу і менеджменту Харківського національного технічного університету сільського господарства. – Харків: ХНТУСГ, 2018. – Вип.2. – 94 с. [45]	Вводить рахунок 29 «Витрати на придбання та утримання виробничих запасів», та субрахунки до нього.
17	Шляхи удосконалення обліку виробничих запасів на підприємствах / О.О. Швець. – URL: http://194.44.12.92:8080/jspui/bitstream/123456789/4930/1/1%20%2873%29.pdf [51]	Наводить шляхи удосконалення обліку виробничих запасів.
18	Міжнародні стандарти фінансової звітності та аудиту: навч. посіб. / М.П. Войнаренко, Н.А. Пономарьова, О.В. Замазій. – К. : Центр учбової літератури, 2020. – 488 с. [16]	Визначає основне призначення концептуальної основи фінансової звітності
19	Бухгалтерський облік. 2-е вид., перероб. і доп.: навч. посіб. / Н.В. Гудзь, П.Н. Денчук, Р.В. Романів. – К. : «Центр учбової літератури», 2016. – 424 с. [1]	Зазначає документальне оформлення надходження виробничих запасів
20	Первинні документи бухгалтерського обліку. – URL: http://www.visnuk.com.ua/ua/news/id/2995 [34]	Зазначає документальне оформлення вибуття виробничих запасів
21	Інвентаризація від А до Я.– URL: https://egolovbuh.mcfra.ua/514749 [7]	Розкриває головні завдання інвентаризації виробничих запасів.
22	Фінансовий облік І: теорія та практика: навч. посіб. / С.В. Брік. – Х. : НТУ «ХПІ», 2018. – 96 с. [50]	Розкриває сутність субрахунків рахунку 20 «Виробничі запаси».

Продовження додатку Б

23	Облік і фінансова звітність за міжнародними стандартами: навч. посіб. / С.О. Кузнецова, І.Б. Чернікова. – Х. : Видавництво «Лідер», 2016. – 318 с. [25]	Визначає сутність поняття «виробничі запаси».
24	Особливості інвентаризації активів: збірник наукових праць студентів кафедри економічної експертизи та аудиту бізнесу / Г. І. Цебринська / редкол. : О.В. Адамик, О.В. Бречко, Л.А. Будник; відп. за вип. О. В. Адамик. – Тернопіль: ТНЕУ, 2018. – Вип. 1. – 242-249 с. [33]	Відображає особливості інвентаризації запасів.
25	Фінансовий облік за міжнародними та національними стандартами: навч. посіб. / І.В. Жолнер. – К. : Центр учбової літератури, 2012. – 368 с. [49]	Наводить визначення поняття «виробничі запаси».
26	Облік і фінансова звітність за міжнародними стандартами: методичні вказівки: О.В. Маркус. – Луцьк : Східноєвр. нац. ун-т ім. Леся Українки, 2015. – 155 с. [29]	Наводить визначення поняття «виробничі запаси» і зазначає, що критерієм віднесення активів до виробничих запасів є мета, з якою вони утримуються.
27	Облік і звітність за міжнародними стандартами: навч. посіб. / З.В. Задорожний, В.М. Панасюк, Є.К. Ковальчук, Л.Я. Бобрівець. – 2-ге вид. – Тернопіль : ТНЕУ, 2015. – 304 с. [28]	Наводить визначення поняття «виробничі запаси».
28	Облік і фінансова звітність за міжнародними стандартами: навч. посіб. / В.М. Пархоменко, Н.М. Малюга. – Київ : 2019. – 120 с. [31]	Наводить визначення поняття «виробничі запаси». Наводять класифікацію виробничих запасів, зазначаючи, що МСБО 2 «Запаси» не наводить окремої класифікації виробничих запасів.
29	Нормативно-правове забезпечення обліку запасів у сучасних умовах : збірник тез наукових робіт учасників міжнародної науково-практичної конференції для студентів,	Наводить рівні концептуальної основи обліку виробничих запасів.

Закінчення додатку Б

29	аспірантів та молодих учених, м. Київ, 22-23 серпня 2014 р. / С.В. Сирцева, М.В. Карканиця. — К. : Аналітичний центр «Нова економіка», 2014. – С. 100-103. [24]	Наводить рівні концептуальної основи обліку виробничих запасів.
30	Фінансовий облік 1: підручник / Я.П. Іщенко, О.А. Подолянчук, Н.І. Коваль. – Вінниця : Видавництво ФОП Кушнір Ю. В. 2020. – 496 с. [48]	Зазначає важливість виробничих запасів та їх ефективного використання підприємством. Розкриває сутність субрахунків рахунку 20 «Виробничі запаси».

Додаток В

Приклад робочого-управлінського плану рахунків ТОВ «Альфа-Пласт»

Рахунок		Субрахунок		Аналітичний рахунок			
10	«Основні засоби»	100	«Цехи»	1001	«Інструментальний»		
				1002	«Виливки»		
				1003	«Сховище»		
		101	«Ремонтні майстерні»	1011	«Майстерня з ремонту обладнання і тари»		
				1012	«Майстерня з ремонту транспортних засобів»		
		102	«Обладнання»	1021	«Терм обладнання»		
				1022	«Прес обладнання»		
				1023	«Видувне обладнання»		
		103	«Транспортні засоби»	1031	«Поза заводські транспортні засоби»		
				1032	«Внутрішньозаводські транспортні засоби»		
		104	104 «Склади»	1041	Склад №1		
				1042	Склад №2		
		13	«Знос»	131	«Знос ОЗ»	1311	«Знос обладнання»
						1312	«Знос транспортних засобів»
20	«Виробничі запаси»	201	«Сировина»	2011	«Сировина на складі»		
				2012	«Сировина у виробництві»		
		201	«Матеріали»	2021	«Основні матеріали»		
				2022	«Допоміжні матеріали»		
		203	«Комплектуючі вироби»	2031	«Комплектуючі вироби на складі»		
				2032	«Комплектуючі вироби в експлуатації»		
		204	«Паливо»	2041	«Тверде паливо»		
				2042	«Нафтопродукти»		
				2043	«Масило»		
		205	«Тара»	2051	«Одноразова тара»		
				2052	«Багатооборотна тара»		
		206	«Будівельні матеріали»;»	2061	«Матеріали»		
				2062	«Конструкції та деталі»		

Продовження додатку В

		207	«Запасні частини»	2071	«Запасні частини на складі»
				2072	«Запасні частини в експлуатації»
22	«Малоцінні та швидкозношувані предмети»			221	«МШП на складі»
				222	«МШП в експлуатації»
23	«Виробництво»			231	«Основне виробництво»
				232	«Допоміжне виробництво»
				233	«Обслуговуючі виробництва»
24	«Брак у виробництві»			241	«Основне виробництво»
				242	«Допоміжне виробництво»
				243	«Обслуговуючі виробництва»
26	«Готова продукція»			261	«За обліковими цінами»
				262	«За розрахунково-відпускними цінами»
29	«Витрати на придбання та утримання виробничих запасів»			291	«Транспортно-заготівельні витрати»
				292	«Витрати на заготівельно-складські роботи»
				293	«Інші витрати»
31	«Рахунки в банках»	311	«Поточні рахунки в національній валюті»	3111	Поточні рахунки в національній валюті в «Приват банку»
				3112	Поточні рахунки в національній валюті в «УкрСиббанку»
		312	«Поточні рахунки в іноземній валюті»	3121	Поточні рахунки в іноземній валюті в «Приват банку»
				3122	Поточні рахунки в іноземній валюті в «УкрСиббанку»
36	«Розрахунки з покупцями та замовниками»	361	«Розрахунки з вітчизняними покупцями»	3611	«Розрахунки з вітчизняними покупцями за датою оплати»
				3612	«Розрахунки з іноземними покупцями за датою відвантаження»

Продовження додатку В

		362	«Розрахунки з іноземними покупцями»	3621	«Розрахунки з іноземними покупцями за датою оплати»		
				3622	«Розрахунки з вітчизняними покупцями за датою відвантаження»		
		371	«Розрахунки з підзвітними особами»	3711	«Розрахунки з підзвітними особами за МВО»		
				3712	«Розрахунки з підзвітними особами на господарські потреби»		
				3713	«Розрахунки з підзвітними особами на адміністративні потреби»		
37	«Розрахунки з різними дебіторами»	372	«Розрахунки за претензіями»	3721	«Розрахунки за претензіями постачальникам та підрядникам»		
				3722	«Розрахунки за претензіями підзвітними особами»		
				3723	«Розрахунки за претензіями транспортним та іншим організаціям»		
		373	«Розрахунки за відшкодуванням завданих збитків»	3731	«Розрахунки за відшкодуванням завданих збитків покупцями та замовниками»		
				3732	«Розрахунки за відшкодуванням завданих збитків підзвітними особами»		
				3733	«Розрахунки за відшкодуванням завданих збитків транспортними та іншими організаціями»		
		63	«Розрахунки з постачальниками та підрядниками»	631	«Розрахунки з вітчизняними постачальниками»	6311	«Розрахунки з вітчизняними постачальниками за датою оплати»
						6312	«Розрахунки з вітчизняними постачальниками за датою відвантаження»
				632	«Розрахунки з іноземними»	6321	«Розрахунки з іноземними постачальниками за датою оплати»

Закінчення додатку В

			постачальниками	6322	«Розрахунки з іноземними постачальниками за датою відвантаження»
64	«Розрахунки за податками й платежами»	641	«Розрахунки за податками»	6411	«Розрахунки з ПДФО»
				6412	«Розрахунки з ПДВ»
				6413	«Розрахунки з податку на прибуток»
	642	«Податкові зобов'язання»	6421	«Податкові зобов'язання»	
			6422	«Податкові зобов'язання не підтвердженні»	
			6423	«Коригування податкових зобов'язань»	
	643	«Податковий кредит»	6431	«Податковий кредит»	
			6432	«Податковий кредит не підтверджений»	
			6433	«Коригування податкового кредиту»	
66	«Розрахунки за виплатами працівникам»	661	«Розрахунки за заробітною платою»	6611	«Розрахунки за основною з/п»
				6612	«Розрахунки за додатковою з/п»
				6613	«Розрахунки за преміями»

Графік документообігу з обліку виробничих запасів на ТОВ «Альфа-Пласт»

Найменування документа	Складання або одержання, передача документу		Опрацювання документу		Обробка і узагальнення даних в бухгалтерії	
	Відповідальна особа	Строк передачі документу	Відповідач	Строк передачі документу в бухгалтерію	Обробка документа і узагальнення даних	Кому і коли передається документ
Рахунок-фактура	Завідувач складом	В день отримання	Відділ постачання	Щодня	Оплата або підготовка відмови від оплати	Бухгалтеру, не пізніше другого дня після отримання матеріалів завскладом
Товарно транспортна накладна	Завідувач складом	В день одержання	Відділ постачання	В день одержання	Перевірка змісту та арифметичних підрахунків	На склад на другий день після одержання
Прибутковий ордер	Завідувач складом	В день отримання	Відділ постачання	Не пізніше другого дня після одержання	Контроль за змістом, визначенням цін, запис до облікових реєстрів	Бухгалтеру, не пізніше другого дня після одержання. Після закінчення кварталу в архів
Накладна вимога	Завідувач складом	Щодня	Відділ постачання	Наступного дня після отримання	Контроль за визначенням цін, запис до облікових реєстрів	Бухгалтеру, не пізніше другого дня після одержання

Закінчення додатку Д

Лімітно-забірна картка	Завідувач складом	Щодня	Відділ постачання	Наступного дня після отримання	Контроль за правильністю оформлення, запис до облікових регістрів	Бухгалтеру
------------------------	-------------------	-------	-------------------	--------------------------------	---	------------

Додаток Ж

			Дата(рік, місяць, число)	КОДИ
Підприємство	Товариство з обмеженою відповідальністю «АЛЬФА-ПЛАСТ»		2017 01 01	
Територія			за ЄДРПОУ	38138158
Організаційно-правова форма господарювання			за КОАТУУ	8038900000
Вид економічної діяльності			за КОПФГ	240
Середня кількість працівників	921		за КВЕД	22.23
Одиниця виміру: тис.грн. без десяткового знака				
Адреса	003126 м.Київ, вул. Михайла Донця, буд. 17/46			

Складено (зробити позначку "v" у відповідній клітинці):
за положеннями (стандартами бухгалтерського обліку)
за міжнародними стандартами фінансової звітності

V

Баланс (Звіт про фінансовий стан) на 31.12.2016 р.

Актив	Код рядка	На початок звітного періоду	На кінець звітного періоду	На дату переходу на міжнародні стандарти фінансової звітності
1	2	3	4	5
I. Необоротні активи				
Нематеріальні активи:	1000	674	499	0
первісна вартість	1001	2141	2447	0
накопичена амортизація	1002	1467	1948	0
Незавершені капітальні інвестиції	1005	2703	364	0
Основні засоби:	1010	162216	175456	0
первісна вартість	1011	283353	320012	0
знос	1012	121137	144556	0
Інвестиційна нерухомість:	1015	0	0	0
первісна вартість	1016	0	0	0

Продовження додатку Ж

Знос	1017	0	0	0
Довгострокові біологічні активи:	1020	0	0	0
первісна вартість	1021	0	0	0
накопичена амортизація	1022	0	0	0
Довгострокові фінансові інвестиції: які обліковуються за методом участі в капіталі інших підприємств	1030	0	6102	0
інші фінансові інвестиції	1035	0	0	0
Довгострокова дебіторська заборгованість	1040	0	0	0
Відстрочені податкові активи	1045	136	0	0
Гудвіл	1050	0	0	0
Відстрочені аквізиційні витрати	1060	0	0	0
Залишок коштів у централізованих страхових резервних фондах	1065	0	0	0
Інші необоротні активи	1090	0	0	0
Усього за розділом I	1095	165729	182421	0
II. Оборотні активи				
Запаси	1100	133603	104155	0
Виробничі запаси	1101	106045	56680	0
Незавершене виробництво	1102	2806	3885	0
Готова продукція	1103	10353	42338	0
Товари	1104	14399	1252	0
Поточні біологічні активи	1110	0	0	0
Депозити перестраховання	1115	0	0	0
Векселі одержані	1120	0	0	0
Дебіторська заборгованість за продукцію, товари, роботи, послуги	1125	155329	212497	0
Дебіторська заборгованість за розрахунками: за виданими авансами	1130	3884	3675	0
з бюджетом	1135	51	951	0
у тому числі з податку на прибуток	1136	0	902	0
з нарахованих доходів	1140	0	0	0
із внутрішніх розрахунків	1145	137340	151493	0
Інша поточна дебіторська заборгованість	1155	5772	5351	0
Поточні фінансові інвестиції	1160	0	0	0
Гроші та їх еквіваленти	1165	17455	34704	0
Готівка	1166	15	396	0
Рахунки в банках	1167	17440	34308	0
Витрати майбутніх періодів	1170	1161	419	0
Частка перестраховика у страхових резервах	1180	0	0	0

Продовження додатку Ж

у тому числі в: резервах довгострокових зобов'язань	1181	0	0	0
резервах збитків або резервах належних виплат	1182	0	0	0
резервах незароблених премій	1183	0	0	0
інших страхових резервах	1184	0	0	0
Інші оборотні активи	1190	8133	7967	0
Усього за розділом II	1195	462728	521212	0
III. Необоротні активи, утримувані для продажу, та групи вибуття	1200	0	0	0
Баланс	1300	628457	703633	0
Пасив	Код рядка	На початок звітного періоду	На кінець звітного періоду	На дату переходу на міжнародні стандарти фінансової звітності
I. Власний капітал				
Зареєстрований (пайовий) капітал	1400	3797	3797	0
Внески до незареєстрованого статутного капіталу	1401	0	0	0
Капітал у дооцінках	1405	4395	4395	0
Додатковий капітал	1410	0	0	0
Емісійний дохід	1411	0	0	0
Накопичені курсові різниці	1412	0	0	0
Резервний капітал	1415	2000	2000	0
Нерозподілений прибуток (непокритий збиток)	1420	197328	226316	0
Неоплачений капітал	1425	(0)	(0)	(0)
Вилучений капітал	1430	(0)	(0)	(0)
Інші резерви	1435	0	0	0
Усього за розділом I	1495	207520	236508	0
II. Довгострокові зобов'язання і забезпечення				
Відстрочені податкові зобов'язання	1500	0	0	0
Пенсійні зобов'язання	1505	0	0	0
Довгострокові кредити банків	1510	0	0	0
Інші довгострокові зобов'язання	1515	199260	207018	0
Довгострокові забезпечення	1520	0	0	0
Довгострокові забезпечення витрат персоналу	1521	0	0	0
Цільове фінансування	1525	0	0	0
Благодійна допомога	1526	0	0	0
Страхові резерви, у тому числі:	1530	0	0	0
резерв довгострокових зобов'язань; (на початок звітного періоду)	1531	0	0	0

Закінчення додатку Ж

резерв збитків або резерв належних виплат; (напочаток звітнього періоду)	1532	0	0	0
резерв незароблених премій; (на початок звітнього періоду)	1533	0	0	0
інші страхові резерви; (на початок звітнього періоду)	1534	0	0	0
Інвестиційні контракти;	1535	0	0	0
Призовий фонд	1540	0	0	0
Резерв на виплату джек-поту	1545	0	0	0
Усього за розділом II	1595	199260	207018	0
III. Поточні зобов'язання і забезпечення				
Короткострокові кредити банків	1600	35341	0	0
Векселі видані	1605	0	0	0
Поточна кредиторська заборгованість: за довгостроковими зобов'язаннями	1610	0	0	0
за товари, роботи, послуги	1615	69502	72125	0
за розрахунками з бюджетом	1620	17237	11435	0
за у тому числі з податку на прибуток	1621	0	0	0
за розрахунками зі страхування	1625	1002	551	0
за розрахунками з оплати праці	1630	1916	2047	0
за одержаними авансами	1635	0	0	0
за розрахунками з учасниками	1640	0	601	0
із внутрішніх розрахунків	1645	90942	162248	0
за страховою діяльністю	1650	0	0	0
Поточні забезпечення	1660	4321	4969	0
Доходи майбутніх періодів	1665	0	0	0
Відстрочені комісійні доходи від перестраховиків	1670	0	0	0
Інші поточні зобов'язання	1690	1416	6131	0
Усього за розділом III	1695	221677	260107	0
IV. Зобов'язання, пов'язані з необоротними активами, утримуваними для продажу, та групами вибуття	1700	0	0	0
V. Чиста вартість активів недержавнопенсійного фонду	1800	0	0	0
Баланс	1900	628457	703633	0

Примітки
Керівник
Головний бухгалтер

дані відсутні
Шелест Ю.В
Парунова О.В

Додаток 3

Підприємство

Товариство з обмеженою
відповідальністю «АЛЬФА-ПЛАСТ»

(найменування)

Дата(рік, місяць,
число)КОДИ
2017 | 01 |
01за
СДРПОУ

38138158

Звіт про фінансові результати (Звіт про
сукупний дохід) за 12 місяців 2016 р.

I. ФІНАНСОВІ РЕЗУЛЬТАТИ

Стаття	Код рядка	За звітний період	За аналогічний період попереднього року
Чистий дохід від реалізації продукції (товарів, робіт, послуг)	2000	2024684	1659649
Чисті зароблені страхові премії	2010	0	0
Премії підписані, валова сума	2011	0	0
Премії, передані у перестраховання	2012	0	0
Зміна резерву незароблених премій, валова сума	2013	0	0
Зміна частки перестраховиків у резерві незароблених премій	2014	0	0
Собівартість реалізованої продукції (товарів, робіт, послуг)	2050	(1521831)	(1271181)
Чисті понесені збитки за страховими виплатами	2070	(0)	(0)
Валовий: прибуток	2090	502853	388468
збиток	2095	(0)	(0)
Дохід (витрати) від зміни у резервах довгострокових зобов'язань	2105	0	0
Дохід (витрати) від зміни інших страхових резервів	2110	0	0
Зміна інших страхових резервів, валова сума	2111	0	0
Зміна частки перестраховиків в інших страхових резервах	2112	0	0
Інші операційні доходи	2120	4568	6358
Дохід від зміни вартості активів, які оцінюються за справедливою вартістю	2121	0	0
Дохід від первісного визнання біологічних активів і сільськогосподарської продукції	2122	0	0
Адміністративні витрати	2130	(18457)	(15462)
Витрати на збут	2150	(268928)	(210096)
Інші операційні витрати	2180	(13132)	(22021)

Продовження додатку 3

Витрат від зміни вартості активів, які оцінюються за справедливою вартістю	2181	(0)	(0)
Витрат від первісного визнання біологічних активів і сільськогосподарської продукції	2182	(0)	(0)
Фінансовий результат від операційної діяльності:			
прибуток	2190	206904	147247
збиток	2195	(0)	(0)
Дохід від участі в капіталі	2200	0	0
Інші фінансові доходи	2220	4289	2941
Інші доходи	2240	792	4537
Дохід від благодійної допомоги	2241	0	0
Фінансові витрати	2250	(53774)	(60484)
Втрати від участі в капіталі	2255	(0)	(0)
Інші витрати	2270	(152)	(18797)
Прибуток (збиток) від впливу інфляції на монетарні статті	2275	0	0
Фінансовий результат до оподаткування:			
прибуток	2290	158059	75444
збиток	2295	(0)	(0)
Витрати (дохід) з податку на прибуток	2300	28428	14699
Прибуток (збиток) від припиненої діяльності післяоподаткування	2305	0	0
Чистий фінансовий результат:			
прибуток	2350	129631	60745
збиток	2355	(0)	(0)

II. СУКУПНИЙ ДОХІД

Стаття	Код рядка	За звітний період	За аналогічний період попереднього року
Дооцінка (уцінка) необоротних активів	2400	0	0
Дооцінка (уцінка) фінансових інструментів	2405	0	0
Накопичені курсові різниці	2410	0	0
Частка іншого сукупного доходу асоційованих таспільних підприємств	2415	0	0
Інший сукупний дохід	2445	0	0
Інший сукупний дохід до оподаткування	2450	0	0
Податок на прибуток, пов'язаний з іншим сукупним доходом	2455	0	0
Інший сукупний дохід після оподаткування	2460	0	0
Сукупний дохід (сума рядків 2350, 2355 та 2460)	2465	129631	60745

III. ЕЛЕМЕНТИ ОПЕРАЦІЙНИХ ВИТРАТ

Матеріальні затрати	2500	1409205	1152828
Витрати на оплату праці	2505	61650	52692
Відрахування на соціальні заходи	2510	13480	18281
Амортизація	2515	26299	28154
Інші операційні витрати	2520	253166	198611
Разом	2550	1763800	1450566

V. РОЗРАХУНОК ПОКАЗНИКІВ ПРИБУТКОВОСТІ АКЦІЙ

Середньорічна кількість простих акцій	2600	361592	361592
Скоригована середньорічна кількість простих акцій	2605	361592	361592
Чистий прибуток (збиток) на одну просту акцію	2610	358.499	167.994
Скоригований чистий прибуток (збиток) на одну просту акцію	2615	358.499	167.994
Дивіденди на одну просту акцію	2650	278.332	0

Примітки

Керівник

Головний бухгалтер

дані відсутні

Шелест Ю.В.

Парунова О.В.

Додаток І

Підприємство

Товариство з обмеженою
відповідальністю «АЛЬФА-ПЛАСТ»

(найменування)

Дата(рік, місяць,
число)

КОДИ

2017 | 01 |
01за
СДРПОУ

38138158

Звіт про рух грошових коштів (за прямим
методом) за 12 місяців 2016 р.

Стаття	Код рядка	За звітний період	За аналогічний період попереднього року
1	2	3	4
І. Рух коштів у результаті операційної діяльності			
Надходження від: Реалізації продукції (товарів, робіт, послуг)	3000	2340197	1863116
Повернення податків і зборів	3005	0	165
у тому числі податку на додану вартість	3006	0	0
Цільового фінансування	3010	1397	1830
Надходження від отримання субсидій, дотацій	3011	0	0
Надходження авансів від покупців і замовників	3015	0	0
Надходження від повернення авансів	3020	2534	0
Надходження від відсотків за залишками коштів на поточних рахунках	3025	20	0
Надходження від боржників неустойки (штрафів, пені)	3035	0	0
Надходження від операційної оренди	3040	0	0
Надходження від отримання роялті, авторських винагород	3045	0	0
Надходження від страхових премій	3050	0	0
Надходження фінансових установ від повернення позик	3055	0	0
Інші надходження	3095	90	16144
Витрачання на оплату: Товарів (робіт, послуг)	3100	(2061954)	(1755293)
Праці	3105	(50128)	(43894)
Відрахувань на соціальні заходи	3110	(17318)	(20735)
Зобов'язань з податків і зборів	3115	(110285)	(56087)
Витрачання на оплату зобов'язань з податку на прибуток	3116	(32949)	(0)
Витрачання на оплату зобов'язань з податку на додану вартість	3117	(63367)	(0)

Продовження додатку І

Витрачання на оплату зобов'язань з інших податків і зборів	3118	(1012)	(0)
Витрачання на оплату авансів	3135	(0)	(0)
Витрачання на оплату повернення авансів/td>	3140	(0)	(0)
Витрачання на оплату цільових внесків	3145	(0)	(0)
Витрачання на оплату зобов'язань за страховими контрактами	3150	(0)	(0)
Витрачання фінансових установ на надання позик	3155	(0)	(0)
Інші витрачання	3190	(8404)	(14825)
Чистий рух коштів від операційної діяльності	3195	96149	-9579
II. Рух коштів у результаті інвестиційної діяльності			
Надходження від реалізації: фінансових інвестицій	3200	0	0
необоротних активів	3205	2580	501
Надходження від отриманих: відсотків	3215	1726	19
дивідендів	3220	0	0
Надходження від деривативів	3225	0	0
Надходження від погашення позик	3230	5000	0
Надходження від вибуття дочірнього підприємства та іншої господарської одиниці	3235	0	0
Інші надходження	3250	0	0
Витрачання на придбання: фінансових інвестицій	3255	(6102)	(0)
необоротних активів	3260	(44485)	(23512)
Виплати за деривативами	3270	(0)	(0)
Витрачання на надання позик	3275	(5000)	(0)
Витрачання на придбання дочірнього підприємства та іншої господарської одиниці	3280	(0)	(0)
Інші платежі	3290	(0)	(0)
Чистий рух коштів від інвестиційної діяльності	3295	-46281	-22992
III. Рух коштів у результаті фінансової діяльності			
Надходження від: Власного капіталу	3300	0	0
Отримання позик	3305	37306	250771
Надходження від продажу частки в дочірньому підприємстві	3310	0	0
Інші надходження	3340	113082	123
Витрачання на: Викуп власних акцій	3345	(0)	(0)

Закінчення додатку І

Погашення позик	3350	74044	172202
Сплату дивідендів	3355	(0)	(0)
Витрачання на сплату відсотків	3360	(1526)	(0)
Витрачання на сплату заборгованості з фінансової оренди	3365	(0)	(0)
Витрачання на придбання частки в дочірньому підприємстві	3370	(0)	(0)
Витрачання на виплати неконтрольованим часткам дочірніх підприємств	3375	(0)	(0)
Інші платежі	3390	(108351)	(48364)
Чистий рух коштів від фінансової діяльності	3395	-33533	30328
Чистий рух грошових коштів за звітний період	3400	16335	-2243
Залишок коштів на початок року	3405	17455	20372
Вплив зміни валютних курсів на залишок коштів	3410	914	674
Залишок коштів на кінець року	3415	34704	17455

Примітки
Керівник
Головний бухгалтер

дані відсутні
Шелест Ю.В.
Парунова О.В.

Додаток К

Дата(рік, місяць, число)

КОДИ

2017 | 01 |
01

38138158

Підприємство

Товариство з обмеженою відповідальністю «АЛЬФА-ПЛАСТ»

за
ЄДРПОУ

(найменування)

Звіт про власний
капітал за 12
місяців 2016 р.

Стаття	Код рядка	Зареєстрований капітал	Капітал у доцінках	Додатковий капітал	Резервний капітал	Нерозподілений прибуток (непокритий збиток)	Неоплачений капітал	Вилучений капітал	Всього
1	2	3	4	5	6	7	8	9	10
Залишок на початок року	4000	3797	4395	0	2000	197328	0	0	207520
Коригування: Зміна облікової політики	4005	0	0	0	0	0	0	0	0
Виправлення помилки	4010	0	0	0	0	0	0	0	0
Інші зміни	4090	0	0	0	0	0	0	0	0
Скоригований залишок на початок року	4095	3797	4395	0	2000	197328	0	0	207520
Чистий прибуток (збиток) за звітний період	4100	0	0	0	0	129631	0	0	129631

Продовження додатку К

Сума чистого прибутку, належна до бюджету відповідно до законодавства	4215	0	0	0	0	0	0	0	0
Сума чистого прибутку на створення спеціальних (цільових) фондів									
Сума чистого прибутку на матеріальне заохочення	4225	0	0	0	0	0	0	0	0
Внески учасників: Внески до капіталу	4240	0	0	0	0	0	0	0	0
Погашення заборгованості з капіталу	4245	0	0	0	0	0	0	0	0
Вилучення капіталу: Викуп акцій (часток)	4260	0	0	0	0	0	0	0	0
Перепродаж викуплених акцій (часток)	4265	0	0	0	0	0	0	0	0

Закінчення додатку К

Анулювання викуплених акцій (часток)	4270	0	0	0	0	0	0	0	0
Вилучення частки в капіталі	4275	0	0	0	0	0	0	0	0
Зменшення номінальної вартості акцій	4280	0	0	0	0	0	0	0	0
Інші зміни в капіталі	4290	0	0	0	0	0	0	0	0
Придбання (продаж) неконтрольованої частки в дочірньому підприємстві									
Разом змін у капіталі	4295	0	0	0	0	28988	0	0	28988
Залишок на кінець року	4300	3797	4395	0	2000	226316	0	0	236508

Примітки
Керівник
Головний бухгалтер

дані відсутні
Шелест Ю.В.
Парунова О.В.

Додаток Л

Підприємство	Товариство з обмеженою відповідальністю «АЛЬФА-ПЛАСТ»	Дата(рік, місяць, число)	2018 01 01
Територія		за ЄДРПОУ	38138158
Організаційно-правова форма господарювання		за КОАТУУ	8038900000
Вид економічної діяльності		за КОПФГ	240
Середня кількість працівників	908	за КВЕД	22.23
Одиниця виміру:	тис.грн. без десяткового знака		
Адреса	03126 м.Київ, вул. Михайла Донця, буд. 17/46		

Складено (зробити позначку "v" у відповідній клітинці):

за положеннями (стандартами бухгалтерського обліку)

за міжнародними стандартами фінансової звітності

V

Баланс (Звіт про фінансовий стан) на 31.12.2017 р.

Актив	Код рядка	На початок звітного періоду	На кінець звітного періоду	На дату переходу на міжнародні стандарти фінансової звітності
1	2	3	4	5
I. Необоротні активи				
Нематеріальні активи:	1000	499	2498	0
первісна вартість	1001	2447	4587	0
накопичена амортизація	1002	1948	2089	0
Незавершені капітальні інвестиції	1005	364	336	0
Основні засоби:	1010	175456	214122	0
первісна вартість	1011	320012	384869	0
знос	1012	144556	170747	0
Інвестиційна нерухомість:	1015	0	0	0

Продовження додатку Л

первісна вартість	1016	0	0	0
знос	1017	0	0	0
Довгострокові біологічні активи:	1020	0	0	0
первісна вартість	1021	0	0	0
накопичена амортизація	1022	0	0	0
Довгострокові фінансові інвестиції: які обліковуються за методом участі в капіталі інших підприємств	1030	0	0	0
інші фінансові інвестиції	1035	6102	77225	0
Довгострокова дебіторська заборгованість	1040	0	0	0
Відстрочені податкові активи	1045	0	0	0
Гудвіл	1050	0	0	0
Відстрочені аквізиційні витрати	1060	0	0	0
Залишок коштів у централізованих страхових резервних фондах	1065	0	0	0
Інші необоротні активи	1090	0	0	0
Усього за розділом I	1095	182421	294181	0
II. Оборотні активи				
Запаси	1100	104155	122105	0
Виробничі запаси	1101	56680	51510	0
Незавершене виробництво	1102	3885	4279	0
Готова продукція	1103	42338	64448	0
Товари	1104	1252	1868	0
Поточні біологічні активи	1110	0	0	0
Депозити перестраховання	1115	0	0	0
Векселі одержані	1120	0	0	0
Дебіторська заборгованість за продукцію, товари, роботи, послуги	1125	212497	285378	0
Дебіторська заборгованість за розрахунками: за виданими авансами	1130	3675	8154	0
з бюджетом	1135	951	24	0
у тому числі з податку на прибуток	1136	902	0	0
з нарахованих доходів	1140	0	0	0
із внутрішніх розрахунків	1145	151493	233296	0
Інша поточна дебіторська заборгованість	1155	5351	418	0
Поточні фінансові інвестиції	1160	0	0	0
Гроші та їх еквіваленти	1165	34704	13430	0
Готівка	1166	396	14	0
Рахунки в банках	1167	0	0	0
Витрати майбутніх періодів	1170	419	884	0

Продовження додатку Л

Частка перестраховика у страхових резервах	1180	0	0	0
у тому числі в:	1181	0	0	0
резервах довгострокових зобов'язань				
резервах збитків або резервах належних виплат	1182	0	0	0
резервах незароблених премій	1183	0	0	0
інших страхових резервах	1184	0	0	0
Інші оборотні активи	1190	7967	3087	0
Усього за розділом II	1195	521212	666776	0
III. Необоротні активи, утримувані для продажу, та групи вибуття	1200	0	0	0
Баланс	1300	703633	960957	0
Пасив	Код рядка	На початок звітного періоду	На кінець звітного періоду	На дату переходу на міжнародні стандарти фінансової звітності
I. Власний капітал				
Зареєстрований (пайовий) капітал	1400	3797	3797	0
Внески до незареєстрованого статутного капіталу	1401	0	0	0
Капітал у дооцінках	1405	0	0	0
Додатковий капітал	1410	0	0	0
Емісійний дохід	1411	0	0	0
Накопичені курсові різниці	1412	0	0	0
Резервний капітал	1415	0	0	0
Нерозподілений прибуток (непокритий збиток)	1420	232711	397186	0
Неоплачений капітал	1425	(0)	(0)	(0)
Вилучений капітал	1430	(0)	(0)	(0)
Інші резерви	1435	0	0	0
Усього за розділом I	1495	236508	400983	0
II. Довгострокові зобов'язання і забезпечення				
Відстрочені податкові зобов'язання	1500	0	0	0
Пенсійні зобов'язання	1505	0	0	0
Довгострокові кредити банків	1510	0	0	0
Інші довгострокові зобов'язання	1515	207018	201670	0
Довгострокові забезпечення	1520	0	0	0
Довгострокові забезпечення витрат персоналу	1521	0	0	0
Цільове фінансування	1525	0	0	0
Благодійна допомога	1526	0	0	0
Страхові резерви, у тому числі:	1530	0	0	0

Закінчення додатку Л

резерв довгострокових зобов'язань; (на початок звітного періоду)	1531	0	0	0
резерв збитків або резерв належних виплат; (на початок звітного періоду)	1532	0	0	0
резерв незароблених премій; (на початок звітного періоду)	1533	0	0	0
інші страхові резерви; (на початок звітного періоду)	1534	0	0	0
Інвестиційні контракти;	1535	0	0	0
Призовий фонд	1540	0	0	0
Резерв на виплату джек-поту	1545	0	0	0
Усього за розділом II	1595	207018	201670	0
III. Поточні зобов'язання і забезпечення				
Короткострокові кредити банків	1600	0	75964	0
Векселі видані	1605	0	0	0
Поточна кредиторська заборгованість: за довгостроковими зобов'язаннями	1610	0	0	0
за товари, роботи, послуги	1615	72125	116092	0
за розрахунками з бюджетом	1620	11435	11153	0
за у тому числі з податку на прибуток	1621	0	8733	0
за розрахунками зі страхування	1625	551	841	0
за розрахунками з оплати праці	1630	2047	2918	0
за одержаними авансами	1635	0	0	0
за розрахунками з учасниками	1640	601	594	0
із внутрішніх розрахунків	1645	162248	124334	0
за страховою діяльністю	1650	0	0	0
Поточні забезпечення	1660	4969	5976	0
Доходи майбутніх періодів	1665	0	0	0
Відстрочені комісійні доходи від перестраховиків	1670	0	0	0
Інші поточні зобов'язання	1690	6131	20432	0
Усього за розділом III	1695	260107	358304	0
IV. Зобов'язання, пов'язані з необоротними активами, утримуваними для продажу, та групами вибуття	1700	0	0	0
V. Чиста вартість активів недержавнопенсійного фонду	1800	0	0	0
Баланс	1900	703633	960957	0

Примітки

Керівник

Головний бухгалтер

дані відсутні

Шелест Ю.В.

Парунова О.В.

Додаток М

Підприємство

Товариство з обмеженою
відповідальністю
«АЛЬФА-ПЛАСТ»

(найменування)

Дата(рік, місяць,
число)КОДИ
2018 | 01 |
01за
ЄДРПОУ

38138158

Звіт про фінансові результати (Звіт про
сукупний дохід) за 12 місяців
2017 р.

I. ФІНАНСОВІ РЕЗУЛЬТАТИ

Стаття	Код рядка	За звітний період	За аналогічний період попереднього року
Чистий дохід від реалізації продукції (товарів, робіт, послуг)	2000	2706103	2024684
Чисті зароблені страхові премії	2010	0	0
Премії підписані, валова сума	2011	0	0
Премії, передані у перестраховання	2012	0	0
Зміна резерву незароблених премій, валова сума	2013	0	0
Зміна частки перестраховиків у резерві незароблених премій	2014	0	0
Собівартість реалізованої продукції (товарів, робіт, послуг)	2050	(2052854)	(1521831)
Чисті понесені збитки за страховими виплатами	2070	(0)	(0)
Валовий: прибуток	2090	653249	502853
збиток	2095	(0)	(0)
Дохід (витрати) від зміни у резервах довгострокових зобов'язань	2105	0	0
Дохід (витрати) від зміни інших страхових резервів	2110	0	0
Зміна інших страхових резервів, валова сума	2111	0	0
Зміна частки перестраховиків в інших страхових резервах	2112	0	0
Інші операційні доходи	2120	3220	4568
Дохід від зміни вартості активів, які оцінюються за справедливою вартістю	2121	0	0
Дохід від первісного визнання біологічних активів і сільськогосподарської продукції	2122	0	0
Адміністративні витрати	2130	(22668)	(18457)
Витрати на збут	2150	(363425)	(268928)

Продовження додатку М

Інші операційні витрати	2180	(10940)	(13132)
Витрат від зміни вартості активів, які оцінюються за справедливою вартістю	2181	(0)	(0)
Витрат від первісного визнання біологічних активів і сільськогосподарської продукції	2182	(0)	(0)
Фінансовий результат від операційної діяльності: Прибуток	2190	259436	206904
збиток	2195	(0)	(0)
Дохід від участі в капіталі	2200	0	0
Інші фінансові доходи	2220	3382	4289
Інші доходи	2240	619	792
Дохід від благодійної допомоги	2241	0	0
Фінансові витрати	2250	(62046)	(53774)
Втрати від участі в капіталі	2255	(0)	(0)
Інші витрати	2270	(688)	(152)
Прибуток (збиток) від впливу інфляції на монетарні статті	2275	0	0
Фінансовий результат до оподаткування: прибуток	2290	200703	158059
збиток	2295	(0)	(0)
Витрати (дохід) з податку на прибуток	2300	36180	28428
Прибуток (збиток) від припиненої діяльності після оподаткування	2305	0	0
Чистий фінансовий результат: прибуток	2350	164523	129631
збиток	2355	(0)	(0)

II. СУКУПНИЙ ДОХІД

Стаття	Код рядка	За звітний період	За аналогічний період попереднього року
Дооцінка (уцінка) необоротних активів	2400	0	0
Дооцінка (уцінка) фінансових інструментів	2405	0	0
Накопичені курсові різниці	2410	0	0
Частка іншого сукупного доходу асоційованих таспільних підприємств	2415	0	0
Інший сукупний дохід	2445	0	0
Інший сукупний дохід до оподаткування	2450	0	0
Податок на прибуток, пов'язаний з іншим сукупним доходом	2455	0	0
Інший сукупний дохід після оподаткування	2460	0	0
Сукупний дохід (сума рядків 2350, 2355 та 2460)	2465	164523	129631

III. ЕЛЕМЕНТИ ОПЕРАЦІЙНИХ ВИТРАТ

Матеріальні затрати	2500	1763122	1409205
Витрати на оплату праці	2505	74980	61650
Відрахування на соціальні заходи	2510	16408	13480
Амортизація	2515	27668	26299
Інші операційні витрати	2520	343904	253166
Разом	2550	2226082	1763800

IV. РОЗРАХУНОК ПОКАЗНИКІВ
ПРИБУТКОВОСТІ АКЦІЙ

Середньорічна кількість простих акцій	2600	361592	361592
Скоригована середньорічна кількість простих акцій	2605	361592	361592
Чистий прибуток (збиток) на одну просту акцію	2610	0	0
Скоригований чистий прибуток (збиток) на одну просту акцію	2615	0	0
Дивіденди на одну просту акцію	2650	0	0

Примітки**Керівник****Головний бухгалтер**

дані відсутні

Шелест Ю.В.

Парунова О.В.

Додаток Н

Підприємство

Товариство з обмеженою
відповідальністю
«АЛЬФА-ПЛАСТ»

(найменування)

Дата(рік, місяць,
число)за
СДРПОУ

КОДИ

2018 | 01 |
01

38138158

**Звіт про рух грошових коштів (за прямим
методом) за 12 місяців 2017 р.**

Стаття	Код рядка	За звітний період	За аналогічний період попереднього року
1	2	3	4
I. Рух коштів у результаті операційної діяльності			
Находження від: Реалізації продукції (товарів, робіт, послуг)	3000	3055744	2340197
Повернення податків і зборів	3005	0	0
у тому числі податку на додану вартість	3006	0	0
Цільового фінансування	3010	1612	1397
Находження від отримання субсидій, дотацій	3011	0	0
Находження авансів від покупців і замовників	3015	0	0
Находження від повернення авансів	3020	91704	2534
Находження від відсотків за залишками коштів на поточних рахунках	3025	31	20
Находження від боржників неустойки (штрафів, пені)	3035	0	0
Находження від операційної оренди	3040	0	0
Находження від отримання роялті, авторських винагород	3045	0	0
Находження від страхових премій	3050	0	0
Находження фінансових установ від повернення позик	3055	0	0
Інші надходження	3095	632	90
Витрачання на оплату: Товарів (робіт, послуг)	3100	(2932033)	(2061954)
Праці	3105	(61458)	(50128)
Відрахувань на соціальні заходи	3110	(16409)	(17318)
Зобов'язань з податків і зборів	3115	(69475)	(110285)
Витрачання на оплату зобов'язань з податку на прибуток	3116	(26544)	(32949)
Витрачання на оплату зобов'язань з податку на додану вартість	3117	(25919)	(63367)

Продовження додатку Н

Витрачання на оплату зобов'язань з інших податків ізборів	3118	(1090)	(1012)
Витрачання на оплату авансів	3135	(0)	(0)
Витрачання на оплату повернення авансів/td>	3140	(0)	(0)
Витрачання на оплату цільових внесків	3145	(0)	(0)
Витрачання на оплату зобов'язань за страховими контрактами	3150	(0)	(0)
Витрачання фінансових установ на надання позик	3155	(0)	(0)
Інші витрачання	3190	(25941)	(8404)
Чистий рух коштів від операційної діяльності	3195	44407	96149
II. Рух коштів у результаті інвестиційної діяльності			
Надходження від реалізації фінансових інвестицій	3200	0	0
необоротних активів	3205	252	2580
Надходження від отриманих: відсотків	3215	12	1726
дивідендів	3220	0	0
Надходження від деривативів	3225	0	0
Надходження від погашення позик	3230	10000	5000
Надходження від вибуття дочірнього підприємства таїншої господарської одиниці	3235	0	0
Інші надходження	3250	0	0
Витрачання на придбання: фінансових інвестицій	3255	(0)	(6102)
необоротних активів	3260	(62422)	(44485)
Виплати за деривативами	3270	(0)	(0)
Витрачання на надання позик	3275	(5000)	(5000)
Витрачання на придбання дочірнього підприємства таїншої господарської одиниці	3280	(0)	(0)
Інші платежі	3290	(0)	(0)
Чистий рух коштів від інвестиційної діяльності	3295	-57158	-46281
III. Рух коштів у результаті фінансової діяльності			
Надходження від: Власного капіталу	3300	0	0
Отримання позик	3305	687916	37306
Надходження від продажу частки в дочірньому підприємстві	3310	0	0
Інші надходження	3340	0	113082

Закінчення додатку Н

Витрачання на: Викуп власних акцій	3345	(0)	(0)
Погашення позик	3350	591418	74044
Сплату дивідендів	3355	(100008)	(0)
Витрачання на сплату відсотків	3360	(5609)	(1526)
Витрачання на сплату заборгованості з фінансової оренди	3365	(0)	(0)
Витрачання на придбання частки в дочірньому підприємстві	3370	(0)	(0)
Витрачання на виплати неконтрольованим часткам дочірніх підприємств	3375	(0)	(0)
Інші платежі	3390	(0)	(108351)
Чистий рух коштів від фінансової діяльності	3395	-9119	-33533
Чистий рух грошових коштів за звітний період	3400	-21870	16335
Залишок коштів на початок року	3405	34704	17455
Вплив зміни валютних курсів на залишок коштів	3410	596	914
Залишок коштів на кінець року	3415	13430	34704

Примітки

Керівник

Головний бухгалтер

дані відсутні

Шелест Ю.В.

Парунова О.В.

Додаток О

Підприємство

Товариство з обмеженою
відповідальністю
«АЛЬФА-ПЛАСТ»

(найменування)

Дата(рік, місяць,
число)за
СДРПОУ

КОДИ

2018 | 01 |
01

38138158

Звіт про рух грошових коштів (за непрямим
методом) за 12 місяців 2017 р

Стаття	Код рядка	За звітний період		За аналогічний період попереднього року	
		надходження	видаток	надходження	видаток
1	2	3	4	5	6
I. Рух коштів у результаті операційної діяльності					
Прибуток (збиток) від звичайної діяльності до оподаткування	3500	0	0	0	0
Коригування на: амортизацію необоротних активів	3505	0	X	0	X
збільшення (зменшення) забезпечень	3510	0	0	0	0
збиток (прибуток) від нереалізованих курсових різниць	3515	0	0	0	0
збиток (прибуток) від неопераційної діяльності та інших грошових операцій	3520	0	0	0	0
Прибуток (збиток) від участі в капіталі	3521	0	0	0	0
Зміна вартості активів, які оцінюються за справедливою вартістю, та дохід (витрати) від первісного визнання	3522	0	0	0	0
Збиток (прибуток) від реалізації необоротних активів, утримуваних для продажу та груп вибуття	3523	0	0	0	0
Збиток (прибуток) від реалізації фінансових інвестицій	3524	0	0	0	0
Зменшення (відновлення) корисності необоротних активів	3526	0	0	0	0
Фінансові витрати	3540	X	0	X	0

Продовження додатку О

Зменшення (збільшення) оборотних активів	3550	0	0	0	0
Збільшення (зменшення) запасів	3551	0	0	0	0
Збільшення (зменшення) поточних біологічних активів	3552	0	0	0	0
Збільшення (зменшення) дебіторської заборгованості за продукцію, товари, роботи, послуги	3553	0	0	0	0
Зменшення (збільшення) іншоїпоточної дебіторської заборгованості	3554	0	0	0	0
Зменшення (збільшення) витрат майбутніх періодів	3556	0	0	0	0
Зменшення (збільшення) інших оборотних активів	3557	0	0	0	0
Збільшення (зменшення) поточних зобов'язань	3560	0	0	0	0
Грошові кошти від операційної діяльності	3570	0	0	0	0
Збільшення (зменшення) поточної кредиторської заборгованості за товари, роботи, послуги	3561	0	0	0	0
Збільшення (зменшення) поточної кредиторської заборгованості за розрахунками з бюджетом	3562	0	0	0	0
Збільшення (зменшення) поточної кредиторської заборгованості за розрахунками зі страхування	3563	0	0	0	0
Збільшення (зменшення) поточної кредиторської заборгованості за розрахунками з оплати праці	3564	0	0	0	0
Збільшення (зменшення) доходів майбутніх періодів	3566	0	0	0	0
Збільшення (зменшення) інших поточних зобов'язань	3567	0	0	0	0
Сплачений податок на прибуток	3580	X	0	X	0
Сплачені відсотки	3585	X	0	X	0
Чистий рух коштів від операційної діяльності	3195	0	0	0	0
II. Рух коштів у результаті інвестиційної діяльності					
Надходження від реалізації фінансових інвестицій	3200	0	X	0	X

Продовження додатку О

необоротних активів	3205	0	X	0	X
Надходження від отриманих відсотків	3215	0	X	0	X
дивідендів	3220	0	X	0	X
Надходження від деривативів	3225	0	X	0	X
Надходження від погашення позик	3230	0	X	0	X
Надходження від вибуття дочірнього підприємства та іншої господарської одиниці	3235	0	X	0	X
Інші надходження	3250	0	X	0	X
Витрачання на придбання: фінансових інвестицій	3255	X	0	X	(0)
необоротних активів	3260	X	0	X	0
Виплати за деривативами	3270	X	0	X	0
Витрачання на надання позик	3275	X	0	X	0
Витрачання на придбання дочірнього підприємства та іншої господарської одиниці	3280	X	0	X	0
Інші платежі	3290	X	0	X	0
Чистий рух коштів від інвестиційної діяльності	3295	0	0	0	0
III. Рух коштів у результаті фінансової діяльності					
Надходження від: Власного капіталу	3300	0	X	0	X
Отримання позик	3305	0	X	0	X
Надходження від продажу частки дочірньому підприємстві	3310	0	X	0	X
Інші надходження	3340	0	X	0	X
Витрачання на: Виплати власних акцій	3345	X	0	X	0
Погашення позик	3350	X	0	X	0
Сплату дивідендів	3355	X	0	X	0
Витрачання на сплату відсотків	3360	X	0	X	0
Витрачання на сплату заборгованості з фінансової оренди	3365	X	0	X	0
Витрачання на придбання частки дочірньому підприємстві	3370	X	0	X	0
Витрачання на виплати неконтрольованим часткам дочірніх підприємств	3375	X	0	X	0

Закінчення додатку О

Інші платежі	3390	X	0	X	0
Чистий рух коштів відфінансової діяльності	3395	0	0	0	0
Чистий рух грошових коштів завітний період	3400	0	0	0	0
Залишок коштів на початок року	3405	0	X	0	X
Вплив зміни валютних курсів на залишок коштів	3410	0	0	0	0
Залишок коштів на кінець року	3415	0	0	0	0

Примітки

Керівник

Головний бухгалтер

дані відсутні

Шелест Ю.В.

Парунова О.В.

Додаток П

Підприємство

Товариство з обмеженою відповідальністю
«АЛЬФА-ПЛАСТ»

(найменування)

Дата(рік, місяць, число)

за
ЄДРПОУ

КОДИ

2018 | 01 |
01

38138158

Звіт про власний
капітал за 12
місяців 2017 р.

Стаття	Код рядка	Зареєстрований капітал	Капітал у дооцінках	Додатковий капітал	Резервний капітал	Нерозподілений прибуток (непокритий збиток)	Неоплачений капітал	Вилучений капітал	Всього
1	2	3	4	5	6	7	8	9	10
Залишок на початок року	4000	3797	0	0	2000	232711	0	0	236508
Коригування: Зміна облікової політики	4005	0	0	0	0	0	0	0	0
Виправлення помилки	4010	0	0	0	0	0	0	0	0
Інші зміни	4090	0	0	0	0	-48	0	0	-48
Скоригований залишок на початок року	4095	3797	0	0	0	232663	0	0	236460

Продовження додатку П

Спрямування прибутку до зареєстрованого капіталу	4205	0	0	0	0	0	0	0	0
Відрахування до резервного капіталу	4210	0	0	0	0	0	0	0	0
Сума чистого прибутку, належна до бюджету відповідно до законодавства	4215	0	0	0	0	0	0	0	0
Сума чистого прибутку на створення спеціальних (цільових) фондів	4220	0	0	0	0	0	0	0	0
Сума чистого прибутку на матеріальне заохочення	4225	0	0	0	0	0	0	0	0
Внески учасників: Внески до капіталу	4240	0	0	0	0	0	0	0	0
Погашення заборгованості з капіталу	4245	0	0	0	0	0	0	0	0
Вилучення капіталу: Викуп акцій(часток)	4260	0	0	0	0	0	0	0	0
Перепродаж викуплених акцій (часток)	4265	0	0	0	0	0	0	0	0

Закінчення додатку П

Анулювання викуплених акцій (часток)	4270	0	0	0	0	0	0	0	0
Вилучення частки в капіталі	4275	0	0	0	0	0	0	0	0
Зменшення номінальної вартості акцій	4280	0	0	0	0	0	0	0	0
Інші зміни в капіталі	4290	0	0	0	0	0	0	0	0
Придбання (продаж) неконтрольованої частки в дочірньому підприємстві	4291	0	0	0	0	0	0	0	0
Разом змін у капіталі	4295	0	0	0	0	164523	0	0	164523
Залишок на кінець року	4300	3797	0	0	0	397186	0	0	400983

Примітки
Керівник
Головний бухгалтер

дані відсутні
Шелест Ю.В.
Парунова О.В.

|
Додаток Р

Коди

Підприємство **Товариство з обмеженою відповідальністю**
«АЛЬФА-ПЛАСТ»
 Територія **м.Київ**
 Організаційно-правова форма господарювання:
ТОВАРИСТВО З ОБМЕЖЕНОЮ ВІДПОВІДАЛЬНІСТЮ
 Вид економічної діяльності: **Виробництво будівельних**
виробів ізпластмас
 Середня кількість працівників: **896**
 Одиниця виміру : тис. грн.
 Адреса **03126 м.Київ, Михайла Донця, 17/46**

Дата (рік, місяць, число)	2019	01	01
за ЄДРПОУ	38138158		
за КОАТУУ	8038900000		
за КОПФГ	240		
за КВЕД	22.23		

Складено (зробити позначку "v" у відповідній клітинці): за положеннями (стандартами) бухгалтерського обліку за міжнародними стандартами фінансової звітності

v

Баланс (Звіт про фінансовий стан) на "31" грудня 2018 р.

Форма № 1

Код за ДКУД | 1801001

Актив	Код рядка	На початок звітного періоду	На кінець звітного періоду
1	2	3	4
I. Необоротні активи	1000	--	--
Нематеріальні активи			
первісна вартість	1001	--	--
накопичена амортизація	1002	--	--
Незавершені капітальні інвестиції	1005	--	--
Основні засоби	1010	216956	288984
первісна вартість	1011	389792	497008
знос	1012	172836	208024
Інвестиційна нерухомість	1015	--	--
Довгострокові біологічні активи	1020	--	--
Довгострокові фінансові інвестиції: які обліковуються за методом участі в капіталі інших підприємств	1030	--	--
інші фінансові інвестиції	1035	77225	77225
Довгострокова дебіторська заборгованість	1040	--	--
Відстрочені податкові активи	1045	--	--
Інші необоротні активи	1090	--	--
Усього за розділом I	1095	294181	366209
II. Оборотні активи			
Запаси	1100	122105	111350
Виробничі запаси	1101	51510	70728
Незавершене виробництво	1102	4279	6042
Готова продукція	1103	64448	30856
Товари	1104	1868	3724
Поточні біологічні активи	1110	--	--

Продовження додатку Р

Дебіторська заборгованість за продукцію, товари, роботи, послуги	1125	285378	315882
Дебіторська заборгованість за розрахунками: за виданими авансами	1130	8154	8745
з бюджетом	1135	24	37
у тому числі з податку на прибуток	1136	--	--
Дебіторська заборгованість за розрахунками із внутрішніх розрахунків	1145	233296	380464
Інша поточна дебіторська заборгованість	1155	418	913
Поточні фінансові інвестиції	1160	--	--
Гроші та їх еквіваленти	1165	13430	33152
Готівка	1166	14	23
Витрати майбутніх періодів	1170	884	187
Інші оборотні активи	1190	3087	1011
Усього за розділом II	1195	666776	851741
III. Необоротні активи, утримувані для продажу, та групи вибуття	1200	--	--
Баланс	1300	960957	1217950
Пасив	Код рядка	На початок звітнього року	На кінець звітнього періоду
1	2	3	4
I. Власний капітал			
Зареєстрований (пайовий) капітал	1400	3797	3797
Капітал у дооцінках	1405	--	--
Додатковий капітал	1410	--	--
Резервний капітал	1415	--	--
Нерозподілений прибуток (непокритий збиток)	1420	397186	450918
Неоплачений капітал	1425	--	--
Вилучений капітал	1430	--	--
Усього за розділом I	1495	400983	454715
II. Довгострокові зобов'язання і забезпечення			
Відстрочені податкові зобов'язання	1500	--	--
Довгострокові кредити банків	1510	--	--
Інші довгострокові зобов'язання	1515	201670	163493
Довгострокові забезпечення	1520	--	--
Цільове фінансування	1525	--	--
Усього за розділом II	1595	201670	163493
III. Поточні зобов'язання і забезпечення			
Короткострокові кредити банків	1600	75964	154819
Поточна кредиторська заборгованість за: довгостроковими зобов'язаннями	1610	--	--
товари, роботи, послуги	1615	116092	155939
розрахунками з бюджетом	1620	11153	13066
у тому числі з податку на прибуток	1621	8733	9087
розрахунками зі страхування	1625	841	1266
розрахунками з оплати праці	1630	2918	4645
Поточна кредиторська заборгованість за розрахунками з учасниками	1640	594	1789
Поточна кредиторська заборгованість із внутрішніх розрахунків	1645	124334	215919
Поточні забезпечення	1660	5976	9567
Доходи майбутніх періодів	1665	--	--

Закінчення додатку Р

Інші поточні зобов'язання	1690	20432	42732
Усього за розділом III	1695	358304	599742
IV. Зобов'язання, пов'язані з необоротними активами, утримуваними для продажу, та групами вибуття	1700	--	--
Баланс	1900	960957	1217950

Генеральний директор

Шелест Юрій Владиславович

Головний бухгалтер

Парунова Олена Володимирівна

Додаток С

Підприємство Товариство з обмеженою відповідальністю
«АЛЬФА-ПЛАСТ»

Дата (рік, місяць, число)
за ЄДРПОУ

Коди		
2019	01	01
38138158		

Звіт про фінансові результати (Звіт про сукупний дохід) за 2018 рік

Форма № 2

Код за ДКУД

1801003

I. ФІНАНСОВІ РЕЗУЛЬТАТИ

Стаття	Код рядка	За звітний період	За аналогічний період попереднього року
1	2	3	4
Чистий дохід від реалізації продукції (товарів, робіт, послуг)	2000	3201672	2706103
Собівартість реалізованої продукції (товарів, робіт, послуг)	2050	(2342351)	(2052854)
Валовий: прибуток	2090	859321	653249
збиток	2095	(--)	(--)
Інші операційні доходи	2120	5034	3220
Адміністративні витрати	2130	(26531)	(22668)
Витрати на збут	2150	(446501)	(363425)
Інші операційні витрати	2180	(23454)	(10940)
Фінансовий результат від операційної діяльності: прибуток	2190	367869	259436
збиток	2195	(--)	(--)
Дохід від участі в капіталі	2200	--	--
Інші фінансові доходи	2220	5477	3382
Інші доходи	2240	116	619
Фінансові витрати	2250	(62482)	(62046)
Втрати від участі в капіталі	2255	(--)	(--)
Інші витрати	2270	(1421)	(688)
Фінансовий результат до оподаткування: прибуток	2290	309559	200703
збиток	2295	(--)	(--)
Витрати (дохід) з податку на прибуток	2300	-55827	-36180
Прибуток (збиток) від припиненої діяльності після оподаткування	2305	--	--
Чистий фінансовий результат: прибуток	2350	253732	164523
збиток	2355	(--)	(--)

II. СУКУПНИЙ ДОХІД

Стаття	Код рядка	За звітний період	За аналогічний період попереднього року
1	2	3	4
Дооцінка (уцінка) необоротних активів	2400	--	--
Дооцінка (уцінка) фінансових інструментів	2405	--	--
Накопичені курсові різниці	2410	--	--
Частка іншого сукупного доходу асоційованих та спільних підприємств	2415	--	--

Закінчення додатку С

Інший сукупний дохід	2445	--	--
Інший сукупний дохід до оподаткування	2450	--	--
Податок на прибуток, пов'язаний з іншим сукупним доходом	2455	--	--
Інший сукупний дохід після оподаткування	2460	--	--
Сукупний дохід (сума рядків 2350, 2355 та 2460)	2465	253732	164523

III. ЕЛЕМЕНТИ ОПЕРАЦІЙНИХ ВИТРАТ

Назва статті	Код рядка	За звітний період	За аналогічний період попереднього року
1	2	3	4
Матеріальні затрати	2500	1944364	1763122
Витрати на оплату праці	2505	109285	74980
Відрахування на соціальні заходи	2510	23122	16408
Амортизація	2515	37373	27668
Інші операційні витрати	2520	417386	343904
Разом	2550	2531530	2226082

IV. РОЗРАХУНОК ПОКАЗНИКІВ ПРИБУТКОВОСТІ АКЦІЙ

Назва статті	Код рядка	За звітний період	За аналогічний період попереднього року
1	2	3	4
Середньорічна кількість простих акцій	2600	--	--
Скоригована середньорічна кількість простих акцій	2605	--	--
Чистий прибуток (збиток) на одну просту акцію	2610	--	--
Скоригований чистий прибуток (збиток) на одну просту акцію	2615	--	--
Дивіденди на одну просту акцію	2650	--	--

Генеральний директор

(підпис)

Шелест Юрій Владиславович

Головний бухгалтер

(підпис)

Парунова Олена Володимирівна

Додаток Т

Підприємство Товариство з обмеженою відповідальністю «АЛЬФА-ПЛАСТ»

Дата (рік, місяць, число)
за ЄДРПОУ

Коди		
2019	01	01
38138158		

Звіт про рух грошових коштів (за прямим методом) за 2018 рік

Форма № 3

Код за ДКУД 1801004

Стаття	Код рядка	За звітний період	За аналогічний період попереднього року
1	2	3	4
I. Рух коштів у результаті операційної діяльності			
Надходження від: Реалізації продукції (товарів, робіт, послуг)	3000	3685041	3055744
Повернення податків і зборів	3005	--	--
у тому числі податку на додану вартість	3006	--	--
Цільового фінансування	3010	2031	1612
Надходження від повернення авансів	3020	159105	91704
Надходження від відсотків за залишками коштів на поточних рахунках	3025	--	31
Інші надходження	3095	522	632
Витрачання на оплату: Товарів (робіт, послуг)	3100	(3424461)	(2932033)
Праці	3105	(87029)	(61458)
Відрахувань на соціальні заходи	3110	(23294)	(16409)
Зобов'язань з податків і зборів	3115	(106774)	(69475)
Зобов'язання з податку на прибуток	3116	(55474)	(26544)
Зобов'язання з податку на додану вартість	3117	(27351)	(25919)
Зобов'язання з інших податків і зборів	3118	(1277)	(1090)
Інші витрачання	3190	(12915)	(25941)
Чистий рух коштів від операційної діяльності	3195	192226	44407
II. Рух коштів у результаті інвестиційної діяльності			
Надходження від реалізації: фінансових інвестицій	3200	--	--
необоротних активів	3205	1993	252
Надходження від отриманих: відсотків	3215	--	12
дивідендів	3220	--	--
Надходження від деривативів	3225	--	--
Надходження від погашення позик	3230	5000	10000
Інші надходження	3250	--	--
Витрачання на придбання: фінансових інвестицій	3255	(--)	(--)
необоротних активів	3260	(100332)	(62422)
Виплати за деривативами	3270	(--)	(--)
Витрачання на надання позик	3275	(5000)	(5000)
Інші платежі	3290	(--)	(--)
Чистий рух коштів від інвестиційної діяльності	3295	-98339	-57158
III. Рух коштів у результаті фінансової діяльності			
Надходження від: Власного капіталу	3300	--	--
Отримання позик	3305	689060	687916
Інші надходження	3340	355	--

Закінчення додатку Т

Витрачання на: Викуп власних акцій	3345	(--)	(--)
Погашення позик	3350	749896	591418
Сплату дивідендів	3355	(--)	(100008)
Витрачання на сплату відсотків	3360	(13190)	(5609)
Інші платежі	3390	(--)	(--)
Чистий рух коштів від фінансової діяльності	3395	-73671	-9119
Чистий рух грошових коштів за звітний період	3400	20216	-21870
Залишок коштів на початок року	3405	13430	34704
Вплив зміни валютних курсів на залишок коштів	3410	-494	596
Залишок коштів на кінець року	3415	33152	13430

Генеральний директор

(підпис)

Шелест Юрій Владиславович

Головний бухгалтер

(підпис)

Парунова Олена Володимирівна

Закінчення додатку У

Анулювання викуплених акцій (часток)	4270	--	--	--	--	--	--	--
Вилучення частки в капіталі	4275	--	--	--	--	--	--	--
Інші зміни в капіталі	4290	--	--	--	--	--	--	--
Разом змін у капіталі	4295	--	--	--	--	53732	--	53732
Залишок на кінець року	4300	3797	--	--	--	450918	--	454715

Генеральний директор

(підпис)

Шелест Юрій Владиславович

Головний бухгалтер

(підпис)

Парунова Олена Володимирівна

Додаток Ф

Баланс (Звіт про фінансовий стан) на "31" грудня
2019 р.

Форма № 1

Код за ДКУД

1801001

Актив	Код рядка	На початок звітнього періоду	На кінець звітнього періоду
1	2	3	4
I. Необоротні активи			
Нематеріальні активи	1000	--	--
первісна вартість	1001	--	--
накопичена амортизація	1002	--	--
Незавершені капітальні інвестиції	1005	--	--
Основні засоби	1010	288984	299742
первісна вартість	1011	497008	555394
знос	1012	208024	255652
Інвестиційна нерухомість	1015	--	--
Довгострокові біологічні активи	1020	--	--
Довгострокові фінансові інвестиції: які обліковуються за методом участі в капіталі інших підприємств	1030	--	--
інші фінансові інвестиції	1035	77225	77225
Довгострокова дебіторська заборгованість	1040	--	115
Відстрочені податкові активи	1045	--	--
Інші необоротні активи	1090	--	23633
Усього за розділом I	1095	366209	400715
II. Оборотні активи			
Запаси	1100	111350	106923
Виробничі запаси	1101	70728	68487
Незавершене виробництво	1102	6042	4990
Готова продукція	1103	30856	30989
Товари	1104	3724	2457
Поточні біологічні активи	1110	--	--
Дебіторська заборгованість за продукцію, товари, роботи, послуги	1125	315882	414886
Дебіторська заборгованість за розрахунками: за виданими авансами	1130	8745	8394
з бюджетом	1135	37	13105
у тому числі з податку на прибуток	1136	--	--
Дебіторська заборгованість за розрахунками із внутрішніх розрахунків	1145	380464	386072
Інша поточна дебіторська заборгованість	1155	913	7416
Поточні фінансові інвестиції	1160	--	--
Гроші та їх еквіваленти	1165	33152	19270
Готівка	1166	23	19
Рахунки в банках	1167	33129	19251
Витрати майбутніх періодів	1170	187	197

Продовження додатку Ф

Інші оборотні активи	1190	1011	130
Усього за розділом II	1195	851741	956393
III. Необоротні активи, утримувані для продажу, та групи вибуття	1200	--	--
Баланс	1300	1217950	1357108
з бюджетом	1135	37	13105
у тому числі з податку на прибуток	1136	--	--
Дебіторська заборгованість за розрахунками із внутрішніх розрахунків	1145	380464	386072
Інша поточна дебіторська заборгованість	1155	913	7416
Поточні фінансові інвестиції	1160	--	--
Гроші та їх еквіваленти	1165	33152	19270
Готівка	1166	23	19
Рахунки в банках	1167	33129	19251
Витрати майбутніх періодів	1170	187	197
Інші оборотні активи	1190	1011	130
Усього за розділом II	1195	851741	956393
III. Необоротні активи, утримувані для продажу, та групи вибуття	1200	--	--
Баланс	1300	1217950	1357108
Пасив	Код рядка	На початок звітного року	На кінець звітного періоду
1	2	3	4
I. Власний капітал Зареєстрований (пайовий) капітал	1400	3797	3797
Капітал у дооцінках	1405	--	--
Додатковий капітал	1410	--	--
Резервний капітал	1415	--	--
Нерозподілений прибуток (непокритий збиток)	1420	450918	524553
Неоплачений капітал	1425	--	--
Вилучений капітал	1430	--	--
Усього за розділом I	1495	454715	528350
II. Довгострокові зобов'язання і забезпечення			
Відстрочені податкові зобов'язання	1500	--	--
Довгострокові кредити банків	1510	--	--
Інші довгострокові зобов'язання	1515	163493	219143
Довгострокові забезпечення	1520	--	--
Цільове фінансування	1525	--	--
Усього за розділом II	1595	163493	219143
III. Поточні зобов'язання і забезпечення			
Короткострокові кредити банків	1600	154819	129238
Поточна кредиторська заборгованість за: довгостроковими зобов'язаннями	1610	--	6225
товари, роботи, послуги	1615	155939	172321
розрахунками з бюджетом	1620	13066	14344
у тому числі з податку на прибуток	1621	9087	2807
розрахунками зі страхування	1625	1266	1486
розрахунками з оплати праці	1630	4645	5293

Додаток X**Підприємство** Товариство з обмеженою відповідальністю "АЛЬФА - ПЛАСТ"

Дата (рік, місяць, число)

за ЄДРПОУ

Коди		
2020	01	01
38138158		

Звіт про фінансові результати (Звіт про сукупний дохід) за 2019 рік

Форма №

Код за ДКУД

1801003

I. ФІНАНСОВІ РЕЗУЛЬТАТИ

Стаття	Код рядка	За звітний період	За аналогічний період попереднього року
1	2	3	4
Чистий дохід від реалізації продукції (товарів, робіт, послуг)	2000	3495741	3201672
Собівартість реалізованої продукції (товарів, робіт, послуг)	2050	(2566752)	(2342351)
Валовий: прибуток	2090	928989	859321
збиток	2095	(--)	(--)
Інші операційні доходи	2120	5869	5034
Адміністративні витрати	2130	(33139)	(26531)
Витрати на збув	2150	(581379)	(446501)
Інші операційні витрати	2180	(22961)	(23455)
Фінансовий результат від операційної діяльності: прибуток	2190	297379	367868
збиток	2195	(--)	(--)
Дохід від участі в капіталі	2200	--	--
Інші фінансові доходи	2220	3503	5477
Інші доходи	2240	19	116
Фінансові витрати	2250	(79520)	(62482)
Втрати від участі в капіталі	2255	(--)	(--)
Інші витрати	2270	(3)	(1421)
Фінансовий результат до оподаткування: прибуток	2290	221378	309558
збиток	2295	(--)	(--)
Витрати (дохід) з податку на прибуток	2300	-36637	-55849
Прибуток (збиток) від припиненої діяльності після оподаткування	2305	--	--
Чистий фінансовий результат: прибуток	2350	184741	253709
збиток	2355	(--)	(--)

II. СУКУПНИЙ ДОХІД

Стаття	Код рядка	За звітний період	За аналогічний період попереднього року
1	2	3	4
Дооцінка (уцінка) необоротних активів	2400	--	--
Дооцінка (уцінка) фінансових інструментів	2405	--	--

Закінчення додатку Х

Накопичені курсові різниці	2410	--	--
Частка іншого сукупного доходу асоційованих та спільних підприємств	2415	--	--
Інший сукупний дохід	2445	--	--
Інший сукупний дохід до оподаткування	2450	--	--
Податок на прибуток, пов'язаний з іншим сукупним доходом	2455	--	--
Інший сукупний дохід після оподаткування	2460	--	--
Сукупний дохід (сума рядків 2350, 2355 та 2460)	2465	184741	253709

III. ЕЛЕМЕНТИ ОПЕРАЦІЙНИХ ВИТРАТ

Назва статті	Код рядка	За звітний період	За аналогічний період попереднього року
1	2	3	4
Матеріальні затрати	2500	2068674	1944364
Витрати на оплату праці	2505	147942	109285
Відрахування на соціальні заходи	2510	29646	23122
Амортизація	2515	56513	37373
Інші операційні витрати	2520	545613	417387
Разом	2550	2848388	2531531

IV. РОЗРАХУНОК ПОКАЗНИКІВ ПРИБУТКОВОСТІ АКЦІЙ

Назва статті	Код рядка	За звітний період	За аналогічний період попереднього року
1	2	3	4
Середньорічна кількість простих акцій	2600	--	--
Скоригована середньорічна кількість простих акцій	2605	--	--
Чистий прибуток (збиток) на одну просту акцію	2610	--	--
Скоригований чистий прибуток (збиток) на одну просту акцію	2615	--	--
Дивіденди на одну просту акцію	2650	--	--

Генеральний директор

(підпис)

Шелест Юрій Владиславович

Головний бухгалтер

(підпис)

Парунова Олена Володимирівна

Додаток Ц

Підприємство Товариство з обмеженою відповідальністю "АЛЬФА - ПЛАСТ"

Дата (рік, місяць, число)

за ЄДРПОУ

Коди		
2020	01	01
38138158		

Звіт про рух грошових коштів (за прямим методом) за 2019 рік

Форма № 3

Код за ДКУД

1801004

Стаття	Код рядка	За звітний період	За аналогічний період попереднього року
1	2	3	4
I. Рух коштів у результаті операційної діяльності			
Надходження від: Реалізації продукції (товарів, робіт, послуг)	3000	4028859	3685041
Повернення податків і зборів	3005	--	--
у тому числі податку на додану вартість	3006	--	--
Цільового фінансування	3010	2415	2031
Надходження від повернення авансів	3020	134441	159105
Інші надходження	3095	519	522
Витрачання на оплату: Товарів (робіт, послуг)	3100	(3643790)	(3424461)
Праці	3105	(117995)	(87029)
Відрахувань на соціальні заходи	3110	(31067)	(23294)
Зобов'язань з податків і зборів	3115	(134085)	(106774)
Зобов'язання з податку на прибуток	3116	(42939)	(55474)
Зобов'язання з податку на додану вартість	3117	(59755)	(27351)
Зобов'язання з інших податків і зборів	3118	(1216)	(1277)
Інші витрачання	3190	(15090)	(12915)
Чистий рух коштів від операційної діяльності	3195	224207	192226
II. Рух коштів у результаті інвестиційної діяльності			
Надходження від реалізації: фінансових інвестицій	3200	--	--
необоротних активів	3205	219	1993
Надходження від отриманих: відсотків	3215	34	--
дивідендів	3220	--	--
Надходження від деривативів	3225	--	--
Надходження від погашення позик	3230	7000	5000
Інші надходження	3250	--	--
Витрачання на придбання: фінансових інвестицій	3255	(--)	(--)
необоротних активів	3260	(62459)	(100332)
Виплати за деривативами	3270	(--)	(--)
Витрачання на надання позик	3275	(14485)	(5000)
Інші платежі	3290	(--)	(--)
Чистий рух коштів від інвестиційної діяльності	3295	-69691	-98339
III. Рух коштів у результаті фінансової діяльності			
Надходження від: Власного капіталу	3300	--	--
Отримання позик	3305	746405	689060
Інші надходження	3340	1154	355
Витрачання на: Вкуп власних акцій	3345	(--)	(--)

Закінчення додатку Ц

Погашення позик	3350	729757	749896
Сплату дивідендів	3355	(162615)	(--)
Витрачання на сплату відсотків	3360	(22995)	(13190)
Інші платежі	3390	(--)	(--)
Чистий рух коштів від фінансової діяльності	3395	-167808	-73671
Чистий рух грошових коштів за звітний період	3400	-13292	20216
Залишок коштів на початок року	3405	33152	13430
Вплив зміни валютних курсів на залишок коштів	3410	-590	-494
Залишок коштів на кінець року	3415	19270	33152

Генеральний директор

Шелест Юрій Владиславович

Головний бухгалтер

Парунова Олена Володимирівна

Додаток Ч

Підприємство Товариство з обмеженою відповідальністю "АЛЬФА - ПЛАСТ"

Дата (рік, місяць, число)
за ЄДРПОУ

Коди		
2020	01	01
38138158		

Звіт про
власний
капітал за 2019
рік

Форма № 4

Код за ДКУД

1801005

Стаття	Код рядка	Зареєстрований (пайовий) капітал	Капітал у дооцінках	Додатковий капітал	Резервний капітал	Нерозподілений прибуток (непокритий збиток)	Неоплачений капітал	Вилучений капітал	Всього
1	2	3	4	5	6	7	8	9	10
Залишок на початок року	4000	3797	-	--	--	450918	--	--	454715
Коригування: Зміна облікової політики	4005	--	-	--	--	--	--	-	--
Виправлення помилок	4010	--	-	--	--	--	--	--	--
Інші зміни	4090	--	-	--	--	--	--	-	--
Скоригований залишок на початок року	4095	3797	-	--	--	450918	--	-	454715
Чистий прибуток (збиток) за звітний період	4100	--	-	--	--	184741	--	-	184741
Інший сукупний дохід за звітний період	4110	--	-	--	--	--	--	-	--
Розподіл прибутку: Виплати власникам (дивіденди)	4200	--	-	--	--	-110000	--	-	-110000
Спрямування прибутку до зареєстрованого капіталу	4205	--	-	--	--	--	--	--	--
Відрахування до резервного капіталу	4210	--	-	--	--	--	--	-	--
Внески учасників : Внески до капіталу	4240	--	-	--	--	--	--	-	--
Погашення заборгованості з капіталу	4245	--	-	--	--	--	--	-	--
Вилучення капіталу : Викуп акцій (часток)	4260	--	-	--	--	-1171	--	-	-1171
Перепродаж викуплених акцій (часток)	4265	--	-	--	--	--	--	-	--

Закінчення додатку Ч

Анулювання викуплених акцій (часток)	4270	--	-	--	--	--	--	-	--
Вилучення частки в капіталі	4275	--	-	--	--	--	--	-	--
Інші зміни в капіталі	4290	--	-	--	--	65	--	-	65
Разом змін у капіталі	4295	--	-	--	--	73635	--	-	73635
Залишок на кінець року	4300	3797	-	--	--	524553	--	-	528350

Генеральний директор
Головний бухгалтер

Шелест Юрій Владиславович
Парунова Олена Володимирівна

Додаток Ш

Підприємство

Товариство з обмеженою відповідальністю
"АЛЬФА - ПЛАСТ"

Територія

м.Київ

**Організаційно-пра
вова форма**

Товариство з обмеженою відповідальністю

господарювання

Виробництво будівельних виробів із
пластмас

**Вид економічної
діяльності**

Середня кількість працівників: 916

Адреса, телефон: 03126 м.Київ, Михайла Донця, 17/46

Одиниця виміру: тис.грн. без десяткового знака

Складено (зробити позначку "v" у відповідній клітинці):

за положеннями (стандартами) бухгалтерського обліку

за міжнародними стандартами фінансової звітності

v

Дата

КОДИ

01.01.2021

за ЄДРПОУ

38138158

за КОАТУУ

8038900000

за КОПФГ

240

за КВЕД

22.23

Баланс (Звіт про фінансовий стан)

на 31.12.2020 р.

Форма №1

Код за ДКУД 1801001

Актив	Код рядка	На початок звітного періоду	На кінець звітного періоду
1	2	3	4
I. Необоротні активи			
Нематеріальні активи	1000	0	0
первісна вартість	1001	0	0
накопичена амортизація	1002	(0)	(0)
Незавершені капітальні інвестиції	1005	0	0
Основні засоби	1010	299 742	449 730
первісна вартість	1011	555 394	745 525
знос	1012	(255 652)	(295 795)
Інвестиційна нерухомість	1015	0	0
первісна вартість	1016	0	0
знос	1017	(0)	(0)
Довгострокові біологічні активи	1020	0	0
первісна вартість	1021	0	0
накопичена амортизація	1022	(0)	(0)
Довгострокові фінансові інвестиції:			
які обліковуються за методом участі в капіталі інших підприємств	1030	0	0
інші фінансові інвестиції	1035	77 225	52 495
Довгострокова дебіторська заборгованість	1040	115	0

Продовження додатку Ш

Відстрочені податкові активи	1045	0	0
Гудвіл	1050	0	0
Відстрочені аквізиційні витрати	1060	0	0
Залишок коштів у централізованих страхових резервних фондах	1065	0	0
Інші необоротні активи	1090	23 633	19 734
Усього за розділом I	1095	400 715	521 959
II. Оборотні активи			
Запаси	1100	106 923	166 210
Виробничі запаси	1101	68 487	80 177
Незавершене виробництво	1102	4 990	5 528
Готова продукція	1103	30 989	75 317
Товари	1104	2 457	5 188
Поточні біологічні активи	1110	0	0
Депозити перестрахування	1115	0	0
Векселі одержані	1120	0	0
Дебіторська заборгованість за продукцію, товари, роботи, послуги	1125	414 886	443 374
Дебіторська заборгованість за розрахунками:			
за виданими авансами	1130	8 394	7 737
з бюджетом	1135	13 105	912
у тому числі з податку на прибуток	1136	0	0
з нарахованих доходів	1140	0	19
із внутрішніх розрахунків	1145	386 072	389 781
Інша поточна дебіторська заборгованість	1155	7 416	7 765
Поточні фінансові інвестиції	1160	0	0
Гроші та їх еквіваленти	1165	19 270	10 217
Готівка	1166	19	2
Рахунки в банках	1167	19 251	10 215
Витрати майбутніх періодів	1170	197	249
Частка перестраховика у страхових резервах	1180	0	0
у тому числі в:			
резервах довгострокових зобов'язань	1181	0	0
резервах збитків або резервах належних виплат	1182	0	0
резервах незароблених премій	1183	0	0
інших страхових резервах	1184	0	0
Інші оборотні активи	1190	130	1 182
Усього за розділом II	1195	956 393	1 027 446
III. Необоротні активи, утримувані для продажу, та групи вибуття			
Баланс	1200	0	0
Пасив		Код рядка	На початок звітної періоду
			На кінець звітної періоду
1	2	3	4
I. Власний капітал			
Зареєстрований (пайовий) капітал	1400	3 797	3 797
Внески до незареєстрованого статутного капіталу	1401	0	0
Капітал у дооцінках	1405	0	0

Закінчення додатку III

Додатковий капітал	1410	0	0
Емісійний дохід	1411	0	0
Накопичені курсові різниці	1412	0	0
Резервний капітал	1415	0	1 528
Нерозподілений прибуток (непокритий збиток)	1420	524 553	587 459
Неоплачений капітал	1425	(0)	(0)
Вилучений капітал	1430	(0)	(0)
Інші резерви	1435	0	0
Усього за розділом I	1495	528 350	592 784
II. Довгострокові зобов'язання і забезпечення			
Відстрочені податкові зобов'язання	1500	0	0
Пенсійні зобов'язання	1505	0	0
Довгострокові кредити банків	1510	0	0
Інші довгострокові зобов'язання	1515	219 143	201 451
Довгострокові забезпечення	1520	0	0
Довгострокові забезпечення витрат персоналу	1521	0	0
Страхові резерви	1530	0	0
у тому числі:			
резерв довгострокових зобов'язань	1531	0	0
резерв збитків або резерв належних виплат	1532	0	0
резерв незароблених премій	1533	0	0
інші страхові резерви	1534	0	0
Усього за розділом II	1595	219 143	201 451
III. Поточні зобов'язання і забезпечення			
Короткострокові кредити банків	1600	129 238	216 608
Векселі видані	1605	0	0
Поточна кредиторська заборгованість за:			
довгостроковими зобов'язаннями	1610	6 225	8 185
товари, роботи, послуги	1615	172 321	201 194
розрахунками з бюджетом	1620	14 344	4 840
у тому числі з податку на прибуток	1621	2 807	499
розрахунками зі страхування	1625	1 486	1 794
розрахунками з оплати праці	1630	5 293	6 461
одержаними авансами	1635	0	25
розрахунками з учасниками	1640	2 988	1 790
із внутрішніх розрахунків	1645	208 694	290 562
страховою діяльністю	1650	0	0
Поточні забезпечення	1660	14 599	17 938
Доходи майбутніх періодів	1665	0	0
Відстрочені комісійні доходи від перестраховиків	1670	0	0
Інші поточні зобов'язання	1690	54 427	5 773
Усього за розділом III	1695	609 615	755 170
IV. Зобов'язання, пов'язані з необоротними активами, утримуваними для продажу, та групами вибуття			
Чиста вартість активів недержавного пенсійного фонду	1800	0	0
Баланс	1900	1 357 108	1 549 405

Керівник
Головний бухгалтер

Шелест Юрій Владиславович
Парунова Олена Володимирівна

Додаток Ш

Підприємство

Товариство з обмеженою відповідальністю
"АЛЬФА - ПЛАСТ"Дата
за ЄДРПОУ

КОДИ

01.01.2021

38138158

Звіт про фінансові результати (Звіт про сукупний дохід)

за
2020
рік
Форм
а №2

I. Фінансові результати

Код за ДКУД 1801003

Стаття	Код рядка	За звітний період	За аналогічний період попереднього року
1	2	3	4
Чистий дохід від реалізації продукції (товарів, робіт, послуг)	2000	3 166 323	3 160 485
Чисті зароблені страхові премії	2010	0	0
Премії підписані, валова сума	2011	0	0
Премії, передані у перестраховання	2012	(0)	(0)
Зміна резерву незароблених премій, валова сума	2013	0	0
Зміна частки перестраховиків у резерві незароблених премій	2014	0	0
Собівартість реалізованої продукції (товарів, робіт, послуг)	2050	(2 657 868)	(2 566 752)
Чисті понесені збитки за страховими виплатами	2070	(0)	(0)
Валовий: прибуток	2090	508 455	593 733
збиток	2095	(0)	(0)
Дохід (витрати) від зміни у резервах довгострокових зобов'язань	2105	0	0
Дохід (витрати) від зміни інших страхових резервів	2110	0	0
Зміна інших страхових резервів, валова сума	2111	0	0
Зміна частки перестраховиків в інших страхових резервах	2112	0	0
Інші операційні доходи	2120	3 332	5 869
Дохід від зміни вартості активів, які оцінюються за справедливою вартістю	2121	0	0
Дохід від первісного визнання біологічних активів і сільськогосподарської продукції	2122	0	0
Дохід від використання коштів, вивільнених від оподаткування	2123	0	0
Адміністративні витрати	2130	(33 076)	(33 139)
Витрати на збут	2150	(239 378)	(246 123)
Інші операційні витрати	2180	(15 995)	(22 961)

Продовження додатку Щ

Витрати від зміни вартості активів, які оцінюються за справедливою вартістю	2181	0	0
Витрати від первісного визнання біологічних активів і сільськогосподарської продукції	2182	0	0
Фінансовий результат від операційної діяльності:			
прибуток	2190	223 338	297 379
збиток	2195	(0)	(0)
Дохід від участі в капіталі	2200	0	0
Інші фінансові доходи	2220	2 539	3 503
Інші доходи	2240	24 903	19
Дохід від благодійної допомоги	2241	0	0
Фінансові витрати	2250	(72 302)	(79 520)
Втрати від участі в капіталі	2255	(0)	(0)
Інші витрати	2270	(24 739)	(3)
Прибуток (збиток) від впливу інфляції на монетарні статті	2275	0	0
Фінансовий результат до оподаткування:			
прибуток	2290	153 739	221 378
збиток	2295	(0)	(0)
Витрати (дохід) з податку на прибуток	2300	-24 192	-36 637
Прибуток (збиток) від припиненої діяльності після оподаткування	2305	0	0
Чистий фінансовий результат:			
прибуток	2350	129 547	184 741
збиток	2355	(0)	(0)

II. Сукупний дохід

Стаття	Код рядка	За звітний період	За аналогічний період попереднього року
1	2	3	4
Дооцінка (уцінка) необоротних активів	2400	0	0
Дооцінка (уцінка) фінансових інструментів	2405	0	0
Накопичені курсові різниці	2410	0	0
Частка іншого сукупного доходу асоційованих та спільних підприємств	2415	0	0
Інший сукупний дохід	2445	0	0
Інший сукупний дохід до оподаткування	2450	0	0
Податок на прибуток, пов'язаний з іншим сукупним доходом	2455	(0)	(0)
Інший сукупний дохід після оподаткування	2460	0	0
Сукупний дохід (сума рядків 2350, 2355 та 2460)	2465	129 547	184 741

III. Елементи операційних витрат

Назва статті	Код рядка	За звітний період	За аналогічний період попереднього року
1	2	3	4
Матеріальні затрати	2500	3 111 347	2 068 674

Закінчення додатку III

Витрати на оплату праці	2505	163 734	147 942
Відрахування на соціальні заходи	2510	35 183	29 646
Амортизація	2515	62 277	56 513
Інші операційні витрати	2520	641 210	545 613
Разом	2550	4 013 751	2 848 388

IV. Розрахунок показників прибутковості акцій

Назва статті	Код рядка	За звітний період	За аналогічний період попереднього року
1	2	3	4
Середньорічна кількість простих акцій	2600	0	0
Скоригована середньорічна кількість простих акцій	2605	0	0
Чистий прибуток (збиток) на одну просту акцію	2610	0,000000	0,000000
Скоригований чистий прибуток (збиток) на одну просту акцію	2615	0,000000	0,000000
Дивіденди на одну просту акцію	2650	0,00	0,00

Керівник

Шелест Ю. В.

Головний бухгалтер

Парунова О. В.

Додаток Ю

Підприємство

Товариство з обмеженою відповідальністю
"АЛЬФА - ПЛАСТ"

Дата

за ЄДРПОУ

КОДИ

01.01.2021

38138158

Звіт про рух грошових коштів (за прямим методом)

За
2020
рік
Форм
а №3

Код за ДКУД 1801004

Стаття	Код рядка	За звітний період	За аналогічний період попереднього року
1	2	3	4
I. Рух коштів у результаті операційної діяльності			
Надходження від:			
Реалізації продукції (товарів, робіт, послуг)	3000	4 262 549	4 028 859
Повернення податків і зборів	3005	0	0
у тому числі податку на додану вартість	3006	0	0
Цільового фінансування	3010	3 119	2 415
Надходження від отримання субсидій, дотацій	3011	0	0
Надходження авансів від покупців і замовників	3015	0	0
Надходження від повернення авансів	3020	317 729	134 441
Надходження від відсотків за залишками коштів на поточних рахунках	3025	740	0
Надходження від боржників неустойки (штрафів, пені)	3035	140	0
Надходження від операційної оренди	3040	0	0
Надходження від отримання роялті, авторських винагород	3045	0	0
Надходження від страхових премій	3050	0	0
Надходження фінансових установ від повернення позик	3055	0	0
Інші надходження	3095	228	519
Витрачання на оплату:			
Товарів (робіт, послуг)	3100	(4 185 891)	(3 643 790)
Праці	3105	(135 295)	(117 995)
Відрахувань на соціальні заходи	3110	(35 824)	(31 067)
Зобов'язань з податків і зборів	3115	(104 083)	(134 085)
Витрачання на оплату зобов'язань з податку на прибуток	3116	(26 664)	(42 939)
Витрачання на оплату зобов'язань з податку на додану вартість	3117	(54 435)	(59 755)
Витрачання на оплату зобов'язань з інших податків і зборів	3118	(22 984)	(1 216)
Витрачання на оплату авансів	3135	(24)	(0)
Витрачання на оплату повернення авансів	3140	(0)	(0)
Витрачання на оплату цільових внесків	3145	(0)	(0)
Витрачання на оплату зобов'язань за страховими контрактами	3150	(0)	(0)

Закінчення додатку Ю

Витрачання фінансових установ на надання позик	3155	(0)	(0)
Інші витрачання	3190	(5 197)	(15 090)
Чистий рух коштів від операційної діяльності	3195	118 191	224 207
II. Рух коштів у результаті інвестиційної діяльності			
Надходження від реалізації:			
фінансових інвестицій	3200	0	0
необоротних активів	3205	0	219
Надходження від отриманих:			
відсотків	3215	0	34
дивідендів	3220	0	0
Надходження від деривативів	3225	0	0
Надходження від погашення позик	3230	7 000	7 000
Надходження від вибуття дочірнього підприємства та іншої господарської одиниці	3235	0	0
Інші надходження	3250	0	0
Витрачання на придбання:			
фінансових інвестицій	3255	(0)	(0)
необоротних активів	3260	(208 189)	(62 459)
Виплати за деривативами	3270	(0)	(0)
Витрачання на надання позик	3275	(7 000)	(14 485)
Витрачання на придбання дочірнього підприємства та іншої господарської одиниці	3280	(0)	(0)
Інші платежі	3290	(0)	(0)
Чистий рух коштів від інвестиційної діяльності	3295	-208 189	-69 691
III. Рух коштів у результаті фінансової діяльності			
Надходження від:			
Власного капіталу	3300	0	0
Отримання позик	3305	7 651 672	746 405
Надходження від продажу частки в дочірньому підприємстві	3310	0	0
Інші надходження	3340	0	1 154
Витрачання на:			
Викуп власних акцій	3345	(0)	(0)
Погашення позик	3350	(7 552 149)	(729 757)
Сплату дивідендів	3355	(1 312)	(162 615)
Витрачання на сплату відсотків	3360	(18 591)	(22 995)
Витрачання на сплату заборгованості з фінансової оренди	3365	(0)	(0)
Витрачання на придбання частки в дочірньому підприємстві	3370	(0)	(0)
Інші платежі	3390	(0)	(0)
Чистий рух коштів від фінансової діяльності	3395	79 620	-167 808
Чистий рух коштів за звітний період	3400	-10 378	-13 292
Залишок коштів на початок року	3405	19 270	33 152
Вплив зміни валютних курсів на залишок коштів	3410	1 325	-590
Залишок коштів на кінець року	3415	10 217	19 270

Керівник
Головний бухгалтер

Шелест Юрій Владиславович
Парунова Олена Володимирівна

Закінчення додатку Я

Розподіл прибутку:	4200	0	0	0	0	-65 000	0	0	-65 000
Виплати власникам									
Спрямування прибутку до зареєстрованого капіталу	4205	0	0	0	0	0	0	0	0
Відрахування до резервного капіталу	4210	0	0	0	0	0	0	0	0
Сума чистого прибутку, належна до бюджету відповідно до законодавства	4215	0	0	0	0	0	0	0	0
Сума чистого прибутку на створення спеціальних (цільових) фондів	4220	0	0	0	0	0	0	0	0
Сума чистого прибутку на матеріальне заохочення	4225	0	0	0	0	0	0	0	0
Внески учасників:	4240	0	0	0	0	0	0	0	0
Внески до капіталу									
Погашення заборгованості з капіталу	4245	0	0	0	0	0	0	0	0
Вилучення капіталу:	4260	0	0	0	0	0	0	0	0
Викуп акцій									
Перепродаж викуплених акцій	4265	0	0	0	0	0	0	0	0
Анулювання викуплених акцій	4270	0	0	0	0	0	0	0	0
Зменшення номінальної вартості акцій	4280	0	0	0	0	0	0	0	0
Інші зміни в капіталі	4290	0	0	0	0	-110	0	0	-110
Придбання (продаж) неконтрольованої частки в дочірньому підприємстві	4291	0	0	0	0	0	0	0	0
Разом змін у капіталі	4295	0	0	0	0	64 437	0	0	64 437
Залишок на кінець року	4300	3 797	0	0	1 528	587 459	0	0	592 784

Керівник
Головний бухгалтер

Шелест Юрій Владиславович
Парунова Олена Володимирівна