

Київський національний торговельно-економічний університет
Кафедра фінансового аналізу та аудиту

ВИПУСКНА КВАЛІФІКАЦІЙНА РОБОТА

на тему:

АНАЛІЗ ТА ОЦІНКА ФІНАНСОВОЇ ЗВІТНОСТІ СУБ'ЄКТА ГОСПОДАРЮВАННЯ

Здобувачка вищої освіти
2 курсу, 4м групи,
спеціальності 071 «Облік і
оподаткування»
спеціалізації «Фінансова
аналітика»
Науковий керівник
к.е.н., доц.

Лавріненко (Сімороз)
Ірина Сергіївна

Гоцуляк Володимир
Дмитрович

Гарант освітньої програми
д.е.н, проф.

Гордополов Володимир
Юрійович

Київ 2021

Київський національний торговельно-економічний університет

Факультет фінансів та обліку

Кафедра фінансового аналізу та аудиту

Спеціальність "Облік і оподаткування"

Спеціалізація "Фінансова аналітика"

Затверджую

Зав. кафедри

К.О. Назарова

29 грудня 2020 р.

Завдання

на випускний кваліфікаційний проект (роботу)

здобувача вищої освіти

Лавріненко Ірини Сергіївни

1. Тема випускного кваліфікаційного проекту (роботи): Аналіз та оцінка фінансової звітності суб'єкта господарювання (на фактографічних матеріалах ТОВ «Грант Торнтон Легіс»).

Затверджена наказом ректора від 18.10.2020 р. № 3145.

2. Строк здачі студентом закінченого проекту (роботи): 01.11. 2021 р.

3. Цільова установка та вихідні дані до роботи (проекту):

Метою роботи є удосконалення організаційного та методичного забезпечення аналізу та оцінки фінансової звітності суб'єкта господарювання.

Об'єктом дослідження є процес аналізу та оцінки фінансової звітності ТОВ «Грант Торнтон Легіс».

Предметом дослідження є теоретичні, методологічні та практичні підходи до аналізу та оцінки фінансової звітності суб'єкта господарювання.

4. Перелік графічного матеріалу (з точним визначенням обов'язкових креслень): діаграми та графіки динаміки основних показників діяльності ТОВ «Грант Торнтон Легіс з 2016 по 2020 роки; організаційно-інформаційна модель аналізу фінансової звітності суб'єкта господарювання; графік документообігу документів, в яких формується інформація, що використовується в процесі аналізу; інфографіка, в якій наведена динаміка основних показників діяльності та фінансової звітності ТОВ «Грант Торнтон Легіс».

5. Консультанти по роботі (проекту), із зазначенням розділів проекту, що стосуються їх:

Розділ	Консультант (прізвище, ініціали)	Підпис, дата	
		завдання видав	завдання прийняв
1	Гоцуляк В.Д.		
2	Гоцуляк В.Д.		
3	Гоцуляк В.Д.		

6. Зміст випускового кваліфікаційного проекту (роботи) (перелік питань по розділах, що належить розробити):

ВСТУП

РОЗДІЛ 1. ТЕОРЕТИЧНІ ОСНОВИ АНАЛІЗУ ТА ОЦІНКИ ФІНАСОВОЇ ЗВІТНОТІ СУБ'ЄКТА ГОСПОДАРЮВАННЯ.

1.1. Економічна сутність фінансової звітності як об'єкта аналізу.

1.2. Місце аналізу в системі ефективного управління суб'єкта господарювання.

1.3. Оцінка чинного законодавства та наукових розробок з питань аналізу та оцінки фінансової звітності суб'єкта господарювання.

Висновки до розділу 1.

РОЗДІЛ 2. ІНФОРМАЦІЙНЕ ЗАБЕЗПЕЧЕННЯ АНАЛІЗУ ТА ОЦІНКИ ФІНАНСОВОЇ ЗВІТНОТІ СУБ'ЄКТА ГОСПОДАРЮВАННЯ.

2.1. Організаційно-економічна характеристика діяльності ТОВ «Грант Торнтон Легіс».

2.2. Оцінка системи бухгалтерського обліку як інформаційної бази аналізу фінансової звітності суб'єкта господарювання.

2.3. Організаційно - інформаційна модель аналізу та оцінки фінансової звітності суб'єкта господарювання.

Висновки до розділу 2.

РОЗДІЛ 3. СТАН ТА НАПРЯМИ УДОСКОНАЛЕННЯ ОРГАНІЗАЦІЇ ТА МЕТОДИКИ АНАЛІЗУ ФІНАНСОВОЇ ЗВІТНОСТІ СУБ'ЄКТА ГОСПОДАРЮВАННЯ.

3.1. Стан та напрями удосконалення організації аналізу фінансової звітності ТОВ «Грант Торнтон Легіс».

3.2. Стан та напрями удосконалення методики аналізу фінансової звітності ТОВ «Грант Торнтон Легіс».

3.3. Узагальнення та реалізація результатів аналізу фінансової звітності ТОВ «Грант Торнтон Легіс».

Висновки до розділу 3.

ВИСНОВКИ ТА ПРОПОЗИЦІЇ.

СПИСОК ВИКОРИСТАНИХ ДЖЕРЕЛ.

ДОДАТКИ.

7. Календарний план виконання роботи

№ з/п	Назва етапів випускної кваліфікаційної роботи	Термін виконання етапів роботи	
		за планом	фактично
1	Розробка плану ВКР	06.01.21 р.	
2	Збір, обробка та систематизація спеціальної літератури	02.03.21 р.	
3	Подання наукової статті на кафедру	22.05.21 р.	
	Написання 1 розділу ВКР	21.06.21 р.	

5	Написання 2 розділу ВКР	06.09.21 р.	
6	Написання 3 розділу дипломної магістерської роботи	04.10.21 р.	
7	Написання вступу та висновків по ВКР	11.10.21 р.	
8	Доопрацювання ВКР згідно до зауважень наукового керівника	27.10.21 р.	
9	Представлення роботи на кафедрі	01.11.21 р.	
10	Підготовка доповіді та ілюстрованого роздавального матеріалів	11.11.21 р.	
11	Попередній захист ВКР		

8. Дата видачі завдання

30 грудня 2020 р.

Керівник роботи (проекту)

к.е.н. Гоцуляк В.Д.

Гарант освітньої програми

д.е.н. Гордополов В.Ю.

Завдання прийняла до виконання

здобувачка вищої освіти

Лавріненко І.С.

9. Висновок керівника випускної кваліфікаційної роботи

Здобувачка вищої освіти Лавріненко Ірина Сергіївна виконала випускну кваліфікаційну роботу на актуальну тему обумовлену інтеграцією України у світове співтовариство та переходом, у зв'язку з цим, на міжнародні стандарти фінансової звітності. Дане дослідження здійснювалося на матеріалах підприємства ТОВ "Грант Торнтон Легіс".

Як за змістом, так і за формою представлена робота відповідає вимогам Вищої школи і Методичним вказівкам до виконання випускних кваліфікаційних робіт. Здобувачка вищої освіти зуміла показати на достатньому рівні як теоретичні знання, так і практичні навички з обліку, фінансового аналізу, незалежного аудиту та внутрішнього контролю, отримані впродовж терміну навчання. В роботі студентка дослідила стан і розвиток наукових досліджень та нормативного регулювання бухгалтерського обліку в Україні.

Студентка проаналізувала діяльність підприємства ТОВ "Грант Торнтон Легіс" за п'ять років (з 2016 р. по 2020 р.), опрацювала значну кількість нормативно-правових джерел та спеціальної літератури.

Позитивним моментом є те, що студентка змогла застосувати набуті теоретичні знання з обліку, фінансового аналізу, внутрішнього та зовнішнього контролю до об'єкта дослідження. В роботі спостерігається наявність власної обґрунтованої думки щодо особливостей та проблематики ефективності використання оборотних активів підприємства.

Представлена робота містить достатню кількість таблиць, графічного матеріалу, додатків тощо. В роботі наявні окремі неточності, які в цілому не знижують якісного рівня роботи.

Керівник _____

10. Висновок кафедри про випускню кваліфікаційну роботу

Випускню кваліфікаційну роботу переглянуто.

Здобувачка вищої освіти Лавріненко Ірина Сергіївна може бути допущена до захисту цієї роботи в екзаменаційній комісії.

Гарант освітньої програми _____ В. Ю. Гордополов

Завідувач кафедри _____ К.О. Назарова

“ _____ ” _____ 2021 р.

ЗМІСТ

ВСТУП

РОЗДІЛ 1. ТЕОРЕТИЧНІ ОСНОВИ АНАЛІЗУ ТА ОЦІНКИ ФІНАНСОВОЇ ЗВІТНОСТІ СУБ'ЄКТА ГОСПОДАРЮВАННЯ..... 12

1.1. Економічна сутність фінансової звітності як об'єкта аналізу..... 12

1.2. Місце аналізу в системі ефективного управління суб'єкта господарювання
..... 14

1.3. Оцінка чинного законодавства та наукових розробок з питань аналізу та оцінки фінансової звітності суб'єкта господарювання 18

Висновки до розділу 1 21

РОЗДІЛ 2. ІНФОРМАЦІЙНЕ ЗАБЕЗПЕЧЕННЯ АНАЛІЗУ ТА ОЦІНКИ ФІНАНСОВОЇ ЗВІТНОСТІ СУБ'ЄКТА ГОСПОДАРЮВАННЯ..... 23

2.1. Організаційно-економічна характеристика діяльності ТОВ «Грант Торнтон Легіс»..... 23

2.2. Оцінка системи бухгалтерського обліку як інформаційної бази аналізу фінансової звітності суб'єкта господарювання..... 29

2.3. Організаційно-інформаційна модель аналізу та оцінки фінансової звітності суб'єкта господарювання..... 31

Висновки до розділу 2 34

РОЗДІЛ 3. СТАН ТА НАПРЯМИ УДОСКОНАЛЕННЯ ОРГАНІЗАЦІЇ ТА МЕТОДИКИ АНАЛІЗУ ФІНАНСОВОЇ ЗВІТНОСТІ СУБ'ЄКТА ГОСПОДАРЮВАННЯ 36

3.1. Стан та напрями удосконалення організації аналізу фінансової звітності ТОВ «Грант Торнтон Легіс» 36

3.2. Стан та напрями удосконалення методики аналізу фінансової звітності ТОВ «Грант Торнтон Легіс» 40

3.3. Узагальнення та реалізація результатів аналізу фінансової звітності ТОВ «Грант Торнтон Легіс»..... 43

Висновки до розділу 3 45

ВИСНОВКИ ТА ПРОПОЗИЦІЇ

СПИСОК ВИКОРИСТАНИХ ДЖЕРЕЛ

ДОДАТКИ

ВСТУП

Актуальність теми. Фінансова звітність суб'єкта господарювання відіграє важливу роль у системі прийняття рішень менеджментом, бо вона є доступним джерелом даних про діяльність компанії. На основі її аналізу користувачі отримують відомості про результати минулих господарських операцій підприємства, його поточний фінансово-майновий стан й перспективи продовження діяльності у майбутньому. Детальне вивчення звітності дає змогу зробити висновки про ефективність використання доходів, раціональне розпорядження капіталом.

Аналіз фінансової звітності є необхідним для функціонування підприємства, оскільки він дає можливість дослідити та знайти напрями покращення фінансового стану. Також аналіз надає можливості для поліпшення ліквідності, платоспроможності, ділової активності та фінансової стійкості компанії. Аналіз може надати інформаційну базу для поточного і стратегічного фінансового управління.

Фінансовий стан підприємства є важливою характеристикою економічної діяльності суб'єкта господарювання. Завдяки аналізу можна оцінити як зовнішні і внутрішні фактори впливають на стан підприємства у відповідній галузі.

Останні дослідження теми. Питаннями оцінки та аналізу фінансової звітності займалися такі зарубіжні та вітчизняні вчені, як Л.А. Бернстайн, Е.А. Хелферт, Т.В. Безбородова, І.І. Туболец, Н.І. Демчук та О.П. Фещенко, які розглянули відмінності між аналізом звітності та фінансовим аналізом.

Відповідність складання звітності до міжнародних стандартів у своїх працях розглядали Л.Г. Ловінська, М. Кужельний, В. Лінник, В.В. Сопко, М.М. Шигун.

Мета та завдання дослідження. Метою дослідження є удосконалення організаційного та методичного забезпечення аналізу та оцінки фінансової звітності суб'єкта господарювання.

Для досягнення поставленої мети в дипломній роботі визначено такі завдання:

- дослідити економічну сутність фінансової звітності як об'єкта аналізу;
- визначити місце аналізу в системі ефективного управління суб'єкта господарювання;

- проаналізувати чинне законодавство та наукові розробки з питань аналізу та оцінки фінансової звітності;
- оцінити систему бухгалтерського обліку як інформаційну базу аналізу фінансової звітності;
- розробити організаційно-інформаційну модель аналізу та оцінки фінансової звітності ТОВ «Грант Торнтон Легіс»;
- охарактеризувати стан та напрями удосконалення організації та методики аналізу фінансової звітності;
- узагальнити та надати рекомендації щодо реалізації результатів аналізу ТОВ «Грант Торнтон Легіс».

Об'єктом дослідження виступає фінансова звітність суб'єкта господарювання, як джерело інформації про фінансовий стан та фінансові результати діяльності.

Предметом дослідження є теоретичні, методологічні та практичні підходи до аналізу та оцінки фінансової звітності суб'єкта господарювання.

Методи дослідження. Поставлені у роботі завдання вирішено за допомогою комплексу загальнонаукових (аналізу та синтезу, дедукції та індукції, абстрагування, формалізму), статистичних та методів економічного аналізу (коефіцієнтний аналіз, відносні та середні величини, групування та порівняння, графічні та табличні методи).

Інформаційна база дослідження. У процесі здійснення даного дослідження були опрацьовані закони та підзаконні нормативні акти, пояснення та методичні рекомендації, періодичні публікації, наукові статті, публікації у ЗМІ, електронні ресурси, дані бухгалтерського обліку та фінансової звітності, внутрішні нормативні акти ТОВ «Грант Торнтон Легіс» тощо.

Наукова новизна одержаних результатів полягає у наданні рекомендацій щодо поліпшення організації та методики оцінки та аналізу фінансової звітності підприємства.

Практичне значення отриманих результатів. Висновки та рекомендації, розроблені у ході даного дослідження щодо аналізу та оцінки фінансової звітності

підприємства дозволять підвищити ефективність його функціонування та подальший розвиток. Положення та пропозиції, вміщені у даній роботі, можуть бути розглянуті до впровадження не лише на базовому підприємстві, але й на інших аналогічних вітчизняних та іноземних підприємствах.

Структура. Дипломна робота складається з вступу, трьох розділів, висновку, списку використаних джерел, із 52 найменувань та 11 додатків. Дослідження містить 00 сторінок, 3 рисунки, 5 таблиць.

РОЗДІЛ 1. ТЕОРЕТИЧНІ ОСНОВИ АНАЛІЗУ ТА ОЦІНКИ ФІНАНСОВОЇ ЗВІТНОСТІ СУБ'ЄКТА ГОСПОДАРЮВАННЯ

1.1. Економічна сутність фінансової звітності як об'єкта аналізу

Суб'єкти господарювання щоденно здійснюють операції, що забезпечуються первинними документами та вносяться до облікових реєстрів. Виходячи з цього підприємства складають фінансову звітність з метою забезпечення внутрішніх та зовнішніх користувачів інформації повною, достовірною та неупередженою інформацією про фінансові результати діяльності та фінансовий стан підприємства.

Відповідно до Закону України «Про бухгалтерський облік фінансову звітність в Україні» фінансова звітність – це бухгалтерська звітність, що містить інформацію про фінансовий стан, результати діяльності та рух грошових коштів підприємства за звітний період.

Користувачі звітності – фізичні та юридичні особи, що потребують інформації про діяльність підприємства для прийняття рішень: власники, керівництво підприємства, інвестори, працівники, комерційні банки, постачальники та інші кредитори, замовники, органи державного управління. Вони використовують фінансову звітність для задоволення таких інформаційних потреб:

- власники: оцінювання здатності підприємства збільшувати власний капітал і виплати дивідендів;
- керівництво підприємства: визначення стратегії й тактики бізнесу, головних напрямів розвитку підприємства, його сильних і слабких сторін, здійснення ефективного контролю за діяльністю підприємства;
- інвестори: оцінювання ризику, пов'язаного з інвестиціями й одержанням доходів від інвестицій;
- працівники: оцінювання стабільності та прибутковості діяльності підприємства, його здатності виконувати зобов'язання з оплати праці та формування соціальних фондів;
- комерційні банки: визначення того, наскільки своєчасно та в повному обсязі будуть сплачені кредити і проценти;

- постачальники та інші кредитори – одержання інформації, що дасть змогу визначити здатність підприємства виконувати платіжні зобов'язання;
- замовники (покупці): отримання інформації щодо безперервності діяльності підприємства, особливо, коли вони мають довгострокові угоди з підприємством або залежать від нього;
- органи державного управління: визначення податкової політики та використання інформації фінансової звітності як основи формування даних про валовий внутрішній продукт та інші макроекономічні показники [46].

Фінансова звітність складається з: Балансу, Звіту про фінансові результати, Звіту про рух грошових коштів, Звіту про власний капітал і Приміток до річної фінансової звітності.

Фінансова звітність підприємства ґрунтується на таких принципах:

- повне висвітлення – фінансова звітність повинна містити всю інформацію про фактичні та потенційні наслідки операцій та подій, здатних вплинути на рішення, що приймаються на її основі;
- автономність – кожне підприємство розглядається як юридична особа, відокремлена від її власників, у зв'язку з чим особисте майно та зобов'язання власників не повинні відображатися у фінансовій звітності підприємства;
- послідовність – постійне (з року в рік) застосування підприємством обраної облікової політики;
- безперервність – оцінка активів та зобов'язань підприємства здійснюється виходячи з припущення, що його діяльність буде тривати й надалі;
- нарахування – доходи і витрати відображаються в бухгалтерському обліку та фінансовій звітності в момент їх виникнення, незалежно від дати надходження або сплати грошових коштів;
- превалювання сутності над формою – операції обліковуються відповідно до їх сутності, а не лише виходячи з юридичної форми;
- єдиний грошовий вимірник – вимірювання та узагальнення всіх господарських операцій підприємства у його фінансовій звітності в єдиній грошовій одиниці;

– інших принципах, визначених міжнародними стандартами або національними положеннями (стандартами) бухгалтерського обліку, або національними положеннями (стандартами) бухгалтерського обліку у державному секторі залежно від того, які з наведених стандартів застосовуються підприємством [46].

Таблиця 1.1

Напрями використання форм фінансової звітності як інформаційних джерел аналізу

Форма фінансової звітності	Інформаційні дані	Напрями використання інформації для потреб аналізу
Баланс (Звіт про фінансовий стан) (форма № 1)	Економічні ресурси, що контролюються підприємством, і джерела їх формування	Горизонтальний і вертикальний аналіз; оцінювання фінансового стану підприємства із застосуванням коефіцієнтів (структури ресурсів, фінансової стійкості, ліквідності та платоспроможності)
Звіт про фінансові результати (Звіт про сукупний дохід) (форма № 2)	Доходи, витрати, фінансові результати та сукупний дохід	Аналіз структури та динаміки доходів і витрат, прибутковості діяльності, ділової активності підприємства
Звіт про рух грошових коштів (форма № 3 (3-н))	Грошові кошти (генерування і використання)	Аналіз грошових потоків у результаті операційної, інвестиційної та фінансової діяльності
Звіт про власний капітал (форма № 4)	Величина і зміни в складі власного капіталу протягом звітного періоду	Оцінювання і прогнозування змін у структурі власного капіталу
Примітки до річної фінансової звітності (форма № 5)	Облікова політика; інформація, що потребує уточнення відповідно до вимог НП(С)БО; деталізація статей звітності з метою забезпечення її зрозумілості	Різні напрями деталізованого аналізу фінансового стану, виявлення причин його зміни

Джерело: [46]

Показники фінансової звітності можуть використовуватися як нормативно визначена інформація з високим ступенем надійності, оскільки фінансова звітність орієнтована на зовнішніх користувачів, є публічною та підлягає зовнішньому аудиту.

1.2. Місце аналізу в системі ефективного управління суб'єкта господарювання

За допомогою економічного аналізу досягається швидка адаптація до змін ринкової кон'юнктури, передбачення можливих змін поведінки партнерів, уникнення невиправданого ризику.

Роль економічного аналізу можна розглядати у багатьох аспектах. Доцільно дати оцінку необхідності його виділення у самостійну функцію господарського управління. Судячи з форми функціонального забезпечення менеджменту та виходячи з оцінки змісту всіх забезпечувальних систем менеджменту, особливо обліку високого методологічного рівня, аналітичні дослідження мають значну питому вагу у реалізації цих функцій. Тому потрібно збільшувати функціональної ролі економічного аналізу.

У сучасних умовах господарювання суттєво зростає роль своєчасного та повного аналізу господарської діяльності та прийняття (за результатами цього аналізу) відповідних заходів для його поліпшення. Щоб вижити у конкурентній боротьбі і зміцнити свої ринкові позиції, кожне підприємство має постійно шукати резерви підвищення ефективності своєї діяльності. Це об'єктивний процес, без якого неможливий поступальний розвиток суспільства. Аналіз сприяє економічному використанню ресурсів, виявленню та впровадженню передового досвіду, науковій організації праці, запобіганню зайвих витрат, всіляких недоліків у роботі, тощо.

Аналіз господарської діяльності є основою розробки фінансової політики підприємства, засобом визначення недоліків у його функціонуванні і прийнятті управлінських рішень, спрямованих на поліпшення господарювання [24].

Для того, щоб ефективно проводити аналіз фінансової звітності на підприємстві повинен бути відповідний базис:

- інформаційна система, що направлена на отримання, обробку та передачу інформації; фінансова система, що забезпечить фінансування процедур аналізу фінансової звітності у повному обсязі і у визначені строки;
- трудові ресурси, що дозволять використовувати персонал підприємства для проведення високоякісного аналізу фінансової звітності;
- інфраструктура, що забезпечить відповідний рівень проведення аналізу фінансової звітності; техніко-технологічна система, що забезпечить проведення високоякісного аналізу фінансової звітності;
- організаційна структура, яка дозволить чітко регламентувати процес аналізу фінансової звітності.

Аналіз фінансової звітності буде ефективним тільки при наявності та повному розкритті всіх його базових елементів.

За таких умов, мета аналізу фінансової звітності – підвищення ефективності управління фінансово-господарською діяльністю та оптимізація процесу такої діяльності на підприємстві.

Завдання аналізу фінансової звітності повинні співпадати зі складовими методики, тобто: горизонтальний та вертикальний аналіз активів і пасивів, аналіз ліквідності, аналіз фінансової стійкості, аналіз ділової активності, аналіз рентабельності, аналіз фінансових результатів.

Об'єкт та суб'єкти аналізу фінансової звітності підприємства було наведено у таблиці 1.2.

Таблиця 1.2

Стисла порівняльна характеристика аналізу фінансової звітності та фінансового аналізу підприємства

Критерії порівняння	Аналіз фінансової звітності підприємства	Фінансовий аналіз підприємства
Об'єкт дослідження	Фінансовий стан підприємства	Фінансовий стан підприємства
Суб'єкти дослідження	Переважно зовнішні контрагенти підприємства	Зовнішні контрагенти підприємства, власники, керівництво, працівники
Обсяги інформації	Обмежені даними фінансової звітності	Не обмежені даними фінансової звітності
Джерела інформації	Фінансова звітність	Фінансова звітність, інша документація та звітність підприємства, у тому числі первинна
Об'єктивність отриманих даних	Обмежена якістю фінансової звітності	Висока та не обмежена якістю фінансової звітності
Достовірність отриманих даних	Обмежена якістю фінансової звітності	Висока та не обмежена якістю фінансової звітності
Можливість перевірки отриманих даних з інших джерел інформації	Відсутня	Присутня
Витрати часу	Малі	Середні
Фінансові витрати на проведення аналізу	Малі	Середні

Джерело: [16]

Функції аналізу фінансової звітності підприємства:

- аналіз становища підприємства та перспектив його змін;
- фінансовий контроль на підприємстві;
- регулювання процесів прийняття управлінських рішень;

– планування стратегічних та тактичних фінансових результатів.

Принципи аналізу фінансової звітності підприємства:

- використання достатнього обсягу інформації з фінансової звітності; визначеність методів, прийомів, способів, моделей, інформаційних джерел проведення аналізу фінансової звітності;
- обґрунтованість методики проведення аналізу фінансової звітності;
- значимість отриманих результатів для фінансово–господарської діяльності суб’єкта господарювання.

Вибір та реалізація складових методики аналізу фінансової звітності підприємства є одним з головних елементів розробки та реалізації пріоритетних напрямків підвищення ефективності управління фінансово-господарською діяльністю суб’єкта господарювання. Підприємству пропонується обирати методику спираючись на можливість реалізації її складових елементів на основі використання виключно даних з власної фінансової звітності [16]. За таких умов для вітчизняних підприємств рекомендуються складові методики аналізу фінансової звітності, що наведені на рисунку 1.1.

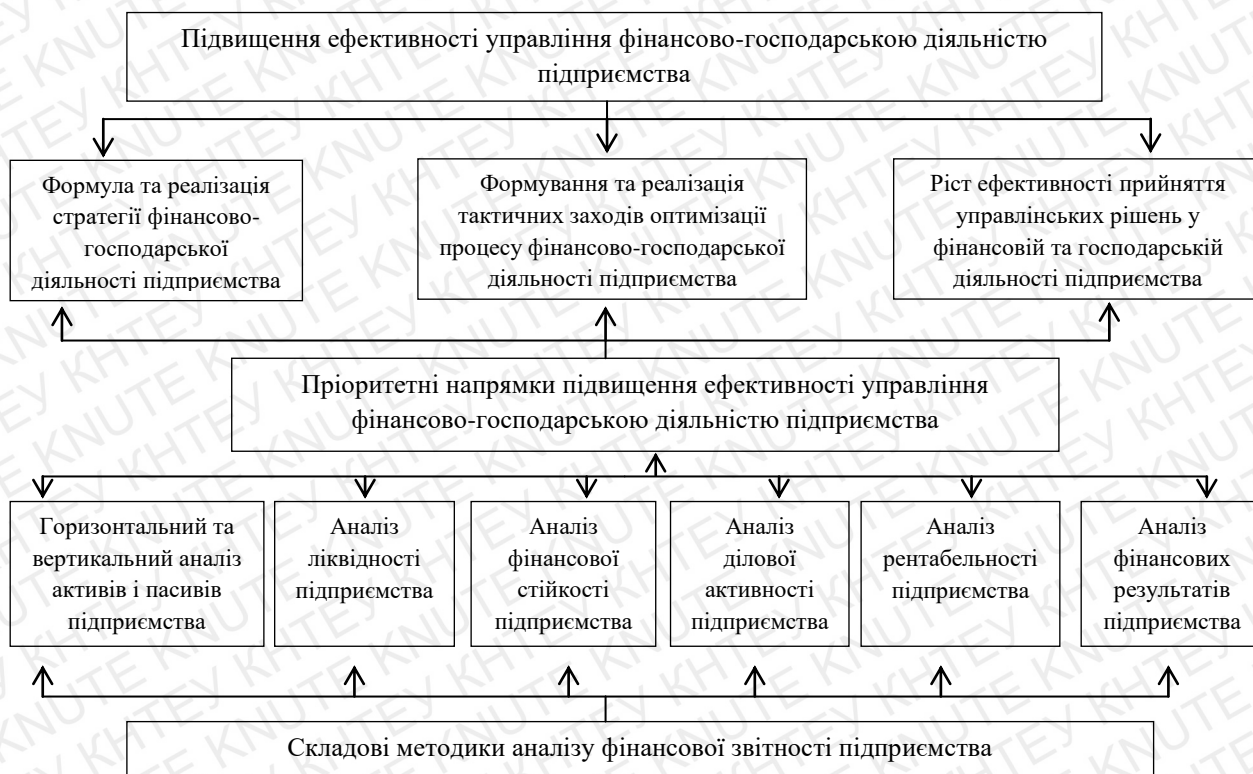


Рисунок 1.1. Методика аналізу фінансової звітності

1.3. Оцінка чинного законодавства та наукових розробок з питань аналізу та оцінки фінансової звітності суб'єкта господарювання

Державне регулювання бухгалтерського обліку та фінансової звітності в Україні здійснюється відповідно до статей 6 та 7 Закону України «Про бухгалтерський облік і фінансову звітність в Україні» від 16 липня 1999 р. № 996, де основна мета регулювання бухгалтерського обліку та фінансової звітності визначається створенням та удосконаленням єдиних правил ведення бухгалтерського обліку та складання фінансової звітності, які є обов'язковими для всіх підприємств та гарантують і захищають інтереси користувачів [3, 4].

Економічне регулювання здійснюється на основі законів ринкової економіки і як показує практика, орієнтується на міжнародні стандарти та досвід. Однак, функціонування ринкової економіки не виключає участь держави у сфері регулювання, а лише обмежує її втручання в частині виконання контрольних функцій. Щодо морально-етичного рівня регулювання, то його можна порівняти з професійною самостійністю укладачів фінансової звітності (психологічні аспекти в бухгалтерському обліку) та зазначити, що ринковій економіці не притаманний принцип справедливості та рівності. У зв'язку з цим, регулювання бухгалтерського обліку та фінансової звітності необхідно здійснювати на основі економічних вимог ринку, позитивні з яких мають бути закріплені у відповідних нормативних актах в Україні.

Міжнародні стандарти фінансової звітності (далі – МСФЗ) використовуються як теоретична та організаційно-методична основа процесів гармонізації та конвергенції в різних країнах світу, представляючи собою сукупність принципів, методів та процедур, які регламентують ведення бухгалтерського обліку та підготовку фінансової звітності [28]. Важливого міжнародного значення та визнання МСФЗ набули через те, що визначають правила та принципи оцінки і розкриття інформації у фінансовій звітності, які є актуальними в умовах розвитку та вдосконалення зовнішньої торгівлі, міжнародної співпраці та кооперації, діяльності транснаціональних корпорацій, глобалізації фінансових ринків та ринків капіталу.

У процесі дослідження автори звернули увагу на те, що регулювання фінансової звітності в Україні здійснюється з урахуванням положень МСФЗ і тісно пов'язане з процесом гармонізації. Дослідження сутності наведеного процесу у спеціалізованій літературі, показує, що він реалізується через стандартизацію, уніфікацію та конвергенцію, які, в сукупності, забезпечують інтеграцію національної системи бухгалтерського обліку та фінансової звітності в єдину міжнародну глобальну систему, концептуальні основи якої активно розвиваються та удосконалюються на основі міжнародних стандартів. У зв'язку з широкою дискусією, що розвинулася стосовно визначення зазначених термінів у працях вітчизняних та зарубіжних вчених, таких як: Ловінська Л.Г. [25], Кужельний М., Лінник В. [21], Лютова Г. М. [26], Сопко В. В. [40], Шигун М. М. [52]. Проведення аналізу їх праць дало змогу обґрунтувати власний погляд на застосування міжнародних стандартів в обліковій практиці України.

Конвергенція з міжнародними стандартами повинна бути врахована при розробці національної концепції розвитку бухгалтерського обліку та фінансової звітності і реалізуватися, на практиці, через гармонізацію, стандартизацію, уніфікацію та імплантацію. Процес гармонізації здійснюється через узгодженість принципів ведення бухгалтерського обліку та складання фінансової звітності, з урахуванням якісно-інформаційних характеристик обліково-звітних даних. Він визначається можливостями узгодження відмінностей між національними та міжнародними концептуальними засадами підготовки фінансової звітності і реалізується через стандартизацію та уніфікацію.

Стандартизація використовується для розробки облікової політики на рівні країни, передбачаючи обґрунтування альтернативних варіантів ведення бухгалтерського обліку та складання фінансової звітності на підприємстві. Це забезпечить зіставність інформації, можливість її використання в процесі макро- та мікроекономічного аналізу при формуванні достовірних показників в системі національних рахунків та статистиці для прийняття рішень.

Застосовуючи уніфіковані стандарти бухгалтерського обліку та звітності, здійснюється обмеження використання альтернативних методів ведення

бухгалтерського обліку та підготовки фінансової звітності, що практично реалізується через імплантацію. Остання передбачає обов'язковість впровадження національних стандартів, контроль за їх виконанням усіма суб'єктами господарювання, гнучке та виважене державне регулювання (виняток можуть становити суб'єкти малого підприємництва).

Отже, під таким кутом розгляду, гармонізацію бухгалтерського обліку та фінансової звітності з міжнародними вимогами ми визначаємо як удосконалення національної системи регулювання бухгалтерського обліку та фінансової звітності шляхом використання уніфікованих принципів та методів ведення бухгалтерського обліку і складання фінансової звітності, адекватних національно-ринковим особливостям країни. Так як метою ведення бухгалтерського обліку є складання фінансової звітності, основним завданням гармонізації визначається удосконалення процесу складання фінансової звітності для розвитку системи інформаційного забезпечення прийняття рішень користувачами, на її основі.

Розглянемо визначення та оцінку аналізу фінансової звітності та її різницю з фінансовим аналізом. Так, Л.А. Бернстайн вказує, що фінансовий аналіз – це процес, який має за мету оцінку поточного та минулого фінансового положення і результатів діяльності підприємства, при цьому першочерговою ціллю є визначення оцінок та припущень відносно майбутніх умов та діяльності підприємства [1].

Професор Ерік А. Хелферт зазначає, що фінансовий аналіз – це і дослідження, і процес, які допомагають відповісти на питання, що поставлені у процесі управління [2].

Вітчизняний науковець Т.В. Безбородова під фінансовим аналізом розуміє дослідження важливих аспектів грошового обороту та прийняття заходів із закріплення фінансово-економічного стану господарюючого суб'єкта [9].

З іншої боку, деякі науковці звертають свою увагу саме на аналізі фінансової звітності.

І.І. Туболец і Н.І. Демчук дають таке визначення: «Аналіз фінансової звітності є однією з найважливіших функцій управління. Він дає змогу визначити конкурентоспроможність суб'єкта господарювання в ринковій економіці» [45].

О.П. Фещенко вказує, що аналіз фінансової звітності – це аналіз процесу формування та динаміки змін фінансових індикаторів, що дають можливість оцінювати майновий стан, ліквідність, платоспроможність і фінансову стійкість, ділову активність, ефективність діяльності та виявляти на цій основі способи поліпшення фінансового стану підприємств в конкретний період їх діяльності [48].

Аналіз фінансової звітності є більш вузьким, дешевим та швидким і, в той же час, менш функціональним, ніж фінансовий аналіз.

Звідси, можна дійти висновку, що аналіз фінансової звітності – це оцінка фінансового стану підприємства, яка базується на використанні законодавчо закріплених форм фінансової звітності, з метою отримання інформації для оптимізації управління процесом фінансово – господарської діяльності суб'єкта господарювання. Аналіз фінансової звітності проводиться невідривно від процесу фінансово – господарської діяльності підприємства.

Висновки до розділу 1

Фінансовий аналіз – це процес дослідження фінансового стану й основних результатів фінансової діяльності підприємства з метою виявлення резервів подальшого підвищення його ринкової вартості й забезпечення ефективного розвитку.

Аналіз фінансового стану – це частина загального аналізу господарської діяльності підприємства, який складається з двох взаємозв'язаних розділів: фінансового та управлінського аналізу.

Сукупність форм фінансової звітності дає змогу отримати інформацію про види діяльності підприємства, його майновий стан, фінансові ресурси, які забезпечують цю діяльність. За допомогою фінансової звітності можна отримати комплексну оцінку діяльності суб'єкта господарювання, визначити його економічний потенціал та оцінити перспективи розвитку.

Для аналізу фінансово-господарської діяльності підприємства найважливішими є показники:

- платоспроможності і ліквідності – характеризують фінансові можливості підприємства щодо погашення заборгованості, покриття підприємством позичкових коштів;
- прибутковості – дають можливість порівняти отриманий прибуток із вкладеним капіталом, тобто міру ефективності авансованого у виробництво і реалізацію капіталу;
- ділової активності – характеризує кругообіг засобів підприємства;
- фінансової стійкості – характеризує співвідношення власних і залучених коштів.

Варто зазначити, що головна мета аналізу фінансово-господарської діяльності підприємства – вчасно виявляти й усувати недоліки у фінансовій діяльності, знаходити резерви поліпшення фінансового стану підприємства, а також його платоспроможності.

Джерелом інформації для проведення фінансово-господарської діяльності підприємства є фінансова звітність:

- «Баланс», Ф № 1;
- «Звіт про фінансові результати», Ф № 2;
- «Звіт про рух грошових коштів», Ф № 3;
- «Звіт про власний капітал», Ф № 4.

Також, окрім переліченої фінансової звітності, використовується інша інформація, яка доступна тільки персоналу підприємства, зокрема, планово-нормативна (фінансовий план, нормативи), позаоблікова інформація (маркетингові дослідження, закони, інструкції, експертна інформація та ін.) тощо.

Регулювання фінансової звітності проводиться відповідно до Закону України «Про бухгалтерський облік та фінансову звітність», НП(С)БО, МСФЗ.

За останні роки не з'явилося нових наукових розробок з питань аналізу та оцінки фінансової звітності лише удосконалювались старі, згідно до міжнародних стандартів та чинного законодавства України.

РОЗДІЛ 2. ІНФОРМАЦІЙНЕ ЗАБЕЗПЕЧЕННЯ АНАЛІЗУ ТА ОЦІНКИ ФІНАНСОВОЇ ЗВІТНОСТІ СУБ'ЄКТА ГОСПОДАРЮВАННЯ

2.1. Організаційно-економічна характеристика діяльності ТОВ «Грант Торнтон Легіс»

Об'єктом дослідження є товариство з обмеженою відповідальністю «Грант Торнтон Легіс». Діяльність підприємства регулюється Господарськи Кодексом України, Кодексом законів про працю України, Законом України «Про аудит фінансової звітності та аудиторську діяльність» та іншим чинним законодавством.

ТОВ «Грант Торнтон Легіс» є юридичною особою, створеною у відповідності до українського законодавства у формі товариства з обмеженою відповідальністю недержавної форми власності. Дата реєстрації – 04 грудня 2006 року, статутний капітал 362 700 грн. Станом на 31 грудня 2020 року частка участі в статутному капіталі товариства, що належала сертифікованим аудиторам – громадянам України, складала 100%, у тому числі кількість партнерів ТОВ «Грант Торнтон Легіс» – 6 осіб; є членом Аудиторської Палати України (далі АПУ) – включено до всіх розділів Реєстру аудиторів та суб'єктів аудиторської діяльності АПУ за номером реєстрації у Реєстрі АПУ 3915. Свідоцтво № 3915, видане 21 грудня 2006 року.

Входить до реєстру Американської Ради з нагляду за бухгалтерським обліком публічних компаній – PCAOB (Public Company Accounting Oversight Board), що є неприбутковою корпорацією, створеною за Законом Сарбейнса-Окслі від 2002 року для нагляду за аудитами публічних компаній та інших емітентів з метою захисту інтересів інвесторів та подальшого інтересу громадськості до підготовки інформативних, точних та незалежних аудиторських звітів.

Основним видом діяльності є консультування з питань комерційної діяльності та управління, також підприємство займається наданням юридичних послуг, діяльність в сфері бухгалтерського обліку та аудиту, консультації по оподаткуванню, діяльністю агентств по операціям з нерухомим майном.

Виконавчим органом ТОВ «Грант Торнтон Легіс» є Директор, в особі Чосової Клавдії Павлівни, яка, водночас, є віце-керуючим партнером ГРАНТ ТОРНТОН

(Україна); Директор вирішує всі питання поточної діяльності Товариства, за винятком тих, що належать до компетенції Зборів Учасників і є підзвітним Загальним зборам Учасників.

Керівництво аудиторською практикою в ТОВ «Грант Торнтон Легіс» здійснювали директор з аудиту та супутніх аудиторських послуг Олендій Остап Тарасович, керівник департаменту аудиту Полатайко Іван Олексійович, та заступник керівника департаменту аудиту Сахно Яна Сергіївна, які водночас є партнерами компанії. Структура управління зображена на рис. 2.1.

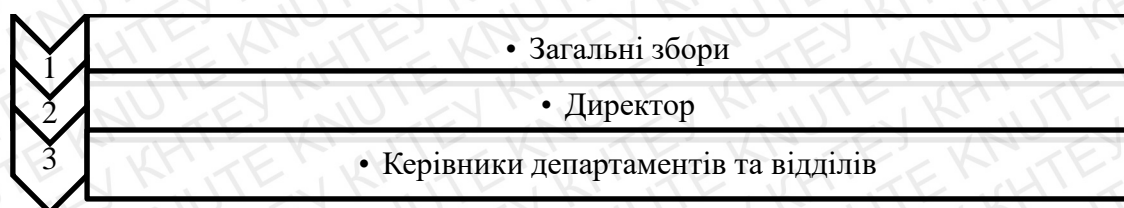


Рисунок 2.1. Структура управління ТОВ «Грант Торнтон Легіс»

Для оцінки ефективності діяльності підприємства необхідно зробити аналіз виробничо-господарської діяльності за основними техніко-економічними показниками: динаміка доходів від реалізації послуг, рівня собівартості послуг, валового прибутку, рентабельності підприємства та чистого прибутку його діяльності. Динаміка показників виробничо-господарської діяльності ТОВ «Грант Торнтон Легіс» за 2016-2020 роки наведена у таблиці 2.1.

Таблиця 2.1

**Динаміка показників виробничо-господарської діяльності підприємства
ТОВ «Грант Торнтон Легіс» за 2016-2020 роки**

№ з/п	Показники	2017 у % до 2016	2018 у % до 2017	2019 у % до 2018	2020 у % до 2019
1	Дохід від реалізації продукції (товарів, робіт, послуг), тис. грн	115,2	120,8	106,3	149,9
2	Податок на додану вартість, тис. грн	115,2	120,8	106,3	149,9
3	Чистий дохід від реалізації продукції (товарів, робіт, послуг), тис. грн	115,2	120,8	106,3	149,9

Продовження табл.2.1

№ з/п	Показники	2017 у % до 2016	2018 у % до 2017	2019 у % до 2018	2020 у % до 2019
4	Собівартість реалізованої продукції (товарів, робіт, послуг), тис. грн	108,5	122,1	108,6	138,6
5	Валовий прибуток, тис. грн	138,1	117,4	99,6	184,2
6	Рентабельність, %	16,7	72,5	101,1	127,0
7	Адміністративні витрати, тис. грн	136,3	116,9	93,0	192,7
8	Фінансові результати від звичайної діяльності до оподаткування, тис. грн	107,7	103,2	112,2	0,0
9	Фінансові результати від звичайної діяльності: прибуток (збиток), тис. грн	108,3	98,2	125,1	-57,7

Джерело: розраховано автором відповідно до даних додатків А-Д.

Дохід від реалізації послуг ТОВ «Грант Торнтон Легіс», у 2020 р. склав 74 945 тис. грн., що на 49,9% більше за попередній рік, а у 2019 р. – 50 001 тис. грн., що склало 6,3% від 2018 р. Чистий прибуток, зменшився з 274 тис. грн. у 2019 р. (що склало 25,1% від рівня 2018 р.) до – 158 тис. грн. і у 2020р. скоротився, таким чином, на -57,7%. Зростання кількості персоналу та збільшення клієнтів також обумовили збільшення рівня зростання прибутків і рентабельності. Собівартість послуг у 2020 р. виросла на 38,6%.

Дані про стан активів підприємства за основними показниками (стан та динаміка змін власного та статутного капіталів, необоротних та оборотних активів) за 2016 – 2020 рр. наведені в таблиці 2.2.

Таблиця 2.2

Динаміка активів ТОВ «Грант Торнтон Легіс» за основними техніко-економічними показниками за 2016-2020 рр.

№ з/п	Показники	2017 у % до 2016	2018 у % до 2017	2019 у % до 2018	2020 у % до 2019
1	Власний капітал, тис. грн.	61,7	148,9	118,6	3,6
2	Статутний капітал, тис. грн.	100,0	100,0	100,0	128,8
3	Необоротні активи, тис. грн.	90,5	118,9	84,3	207,4

Продовження таблиці 2.2

№ з/п	Показники	2017 у % до 2016	2018 у % до 2017	2019 у % до 2018	2020 у % до 2019
4	Оборотні активи, тис. грн.	139,2	73,0	133,1	154,8

Джерело: розраховано автором відповідно до даних додатків А-Д.

Власний капітал підприємства збільшувався у аналізованому періоді. Він зріс на 48,9% у 2018 р. і на 18,6% у 2019 р. Статутний капітал у 2020 р. склав 859 тис. грн., у попередніх роках він залишався незмінним – 659 тис. грн.

З метою оцінки фінансового стану підприємства, проведемо оцінку даних, наведених у табл. 2.1. і 2.2. Для цього розрахуємо основні фінансові показники.

Таблиця 2.3.

Ключові фінансові показники діяльності підприємства ТОВ «Грант Торнтон Ледіс», в динаміці, за 2016 – 2020 рр.

№ з/п	Показники	2017 у % до 2016	2018 у % до 2017	2019 у % до 2018	2020 у % до 2019
1	Коефіцієнт фінансової стійкості (платоспроможності або автономії)	45,8	111,8	356,8	47,2
2	Коефіцієнт структури капіталу (фінансування)	0	0	0	0
3	Коефіцієнт зносу основних засобів	110,5	102,2	108,5	105,7
4	Чистий оборотний капітал	28,0	262,5	177,6	82,1
5	Коефіцієнт забезпеченості власними оборотними коштами	51,6	185,9	79,1	43,1
6	Коефіцієнт оборотності активів	86,1	119,6	107,8	103,4
7	Коефіцієнт оборотності основних засобів (фондовіддача)	77,4	107,5	96,6	92,4
8	Коефіцієнт оборотності власного капіталу	136,5	127,2	81,2	266,7
9	Коефіцієнт рентабельності власного капіталу	175,5	66,0	105,5	-1606,9
10	Коефіцієнт рентабельності діяльності	16,7	72,5	101,1	127,0
11	Коефіцієнт рентабельності продукції	119,9	97,2	93,7	122,9

Джерело: розраховано автором відповідно до даних додатків А-Д.

Коефіцієнт фінансової стійкості (платоспроможності або автономії) в динаміці за даними табл. 2.3. різко зріс в порівнянні 2019 року з 2018 на 356,8%.

Рівень залежності підприємства від залучених коштів, згідно з розрахованим коефіцієнтом структури капіталу, залишається протягом проаналізованого періоду

незмінним. Частка основних засобів, списаних на витрати у поточному періоді, згідно розрахованого коефіцієнт зносу основних засобів, з роками, теж залишається майже постійною. Розмір чистого оборотного капіталу (тис. грн.), наявність і величина якого свідчать про здатність підприємства оплачувати свої поточні зобов'язання і розширювати подальшу діяльність, у 2018 р., порівняно із 2017 р. зріс на 262,5%, а у 2019 р. порівняно з 2018 р. – на 177,6%, проте в 2020 р. такі різкі стрибки динаміки припинились і на період з 2019 по 2020 становили лише 82,1%.

Ступінь забезпеченості підприємства власними оборотними коштами, за показниками коефіцієнта забезпеченості власними оборотними коштами, різко зріс за період 2017-2018 рр на 185,9%, потім поступово зростання цього показника стало більш плавним і в подальших порівняльних періодах він складав у 2019 р. до 2018р – 79,1%, а у 2020 р. до 2019р – 43,1%. Коефіцієнт оборотності основних засобів (фондовіддача), що характеризує ефективність використання основних фондів і показує рівень продукції, що приходиться на 1 грн. основних фондів за період з 2018 р. по 2020 р., залишається майже не змінним і коливається в межах 92% - 96%. Оборотність активів підприємства має таку ж саму тенденцію, як і попередній показник і за останні роки зменшується в середньому на 8%.

Рентабельність діяльності підприємства зростала і склала у 2017 р. від 2016 р. зросла лише на 16,7%, вже у 2018 р. від 2017 р. – на 72,5%, а у 2019 р. від 2018 р. – 101,1%, у 2020р. від 2019 р. 127%,. Зростання показника уповільнюється. Рентабельність продукції підприємства у 2017 р. від 2016 р. зросла і склала 119,9%, а у 2018 р. від 2017 р. зростання сповільнилось і склала – 97,2%, в подальші роки навпаки почала зростати і у 2020 р. від 2019р. становила 122,9%. З вищенаведеного слідує, що показники рентабельності є доволі високими. Підприємство розвиваються не так швидко, як могло б.

Хоча доходи постійно зростали, і рівень їх приросту склав 15,2% у 2017 р., порівняно із 2016 р., і 20,8% у 2018 р. до 2017 р., вже у наступному періоді зростання призупинилось і становило 6,3%, у 2020 р. порівняно з 2019 р. дохід знову різко збільшився на 50%. Також необхідно пам'ятати про чинник інфляції, рівень якої зводить нанівець всі темпи росту прибутків.

Прибутки зросли, але зрослі й собівартість продукції, зміни відбулись відповідно до змін у доходах. Приріст валового прибутку у 2017 р., від 2016 р. склав 138,1%, у 2018 р. – 116,9%, у 2019 р. – 99,6%, а у 2020 р. відбувся різкий стрибок до 184,2%. Як і інші показники фінансового стану підприємства, рівень приросту прибутку теж збільшився, що показує ефективність застосування нових методів управління компанією, зокрема, маркетингового управління, бо діяльність підприємства тісно з ним пов'язана.

Адміністративні витрати зросли й склали, відповідно, 6 553 тис. грн. у 2016 р., 8 933 тис. грн., у 2017 р. і 10 445 тис. грн. у 2018 р., проте у 2019 вони зменшились до 9 714 тис. грн., але в 2020 відбулося збільшення у два рази і на кінець року витрати становили 18 723 тис. грн.. Темп їх приросту зменшився з 136,3% до 93% в період з 2016 р. по 2019 р., що є наслідком продуманої кадрової політики, у 2020 р. відбулося збільшення на 192,7% у зв'язку зі збільшенням штату працівників та індексації заробітної плати.

Дані, представлені в табл. 2.1 і табл. 2.2, характеризують загальні результати й ефективність виробничо-господарської діяльності товариства за роки, що аналізуються, і є основою для економічного аналізу. Аналіз виробничо-господарської діяльності товариства провадиться з метою виявлення динаміки основних техніко-економічних показників, на підставі даних річних балансів.

Разом з тим, діяльність компанії заслуговує на досить високу оцінку, яку підтверджує стабільний приріст рентабельності наданих послуг, активів та капіталу.

Отже, в цілому діяльність підприємства за п'ять років можна вважати ефективною на тій підставі, що всі перелічені показники мають тенденцію до зростання: зросли обсяги надання послуг, а отже і фінансові результати, що свідчить про досить продуману і зважену політику управління господарськими процесами. Позитивні зміни у діяльності ТОВ «Грант Торнтон Легіс» відбулись за рахунок збільшення ресурсного потенціалу підприємства, продуманої маркетингової політики, що дозволило підприємству за досліджуваний період більше, ніж удвічі підвищити обсяг надання послуг і суттєво збільшити дохід.

2.2. Оцінка системи бухгалтерського обліку як інформаційної бази аналізу фінансової звітності суб'єкта господарювання

Ефективність кожного суб'єкта господарювання значною мірою залежить від інформаційного забезпечення. Від якості інформації, що використовується для прийняття управлінських рішень залежить обсяг витрачених фінансових ресурсів, рівень прибутковості, ринкова вартість підприємства та інші показники.

Управління компанією вимагає значних обсягів інформації про господарські операції, про наявність матеріальних, трудових та фінансових ресурсів, їх використання, про фінансові результати діяльності. Ключовим джерелом інформації є дані бухгалтерського обліку, а саме фінансова звітність, яка має важливе значення, оскільки використовується для економічного аналізу діяльності підприємства з метою одержання інформації. Недбалість та неточність у системі ведення бухгалтерського обліку може принести значні збитки.

У сучасній економіці показники аналізу фінансово-економічного стану підприємства є ключовою складовою загальної інформаційної системи управління, передусім для забезпечення стійкого функціонування підприємства безпосередньо в управлінській системі та потреб використання такої оцінки кредиторами, партнерами, інвесторами, тощо. На практиці оцінка фінансово-економічного стану підприємства, незалежно від використовуваної методики, зводиться переважно до розрахунку числових значень фінансових коефіцієнтів, показників структурних зрушень, темпів їх зміни.

Для забезпечення базисної основи комплексного аналізу чи оцінки фінансово-економічного стану підприємства на основі відкритої інформації розраховуються різноманітні відносні показники (коефіцієнти), які характеризують основні результати діяльності і стан економічних ресурсів та капіталу підприємства. За цього, для максимальної об'єктивності важливим є повнота інформаційних джерел, які мають дотичність до характеристики цього показника, та надійність джерел інформації, зокрема показників фінансової звітності: «Найважливішою умовою отримання всебічної та неупередженої інформації про вартість бізнесу, яка

визначається у процесі його оцінки, є достовірною і якісною інформаційною базою, основним джерелом якої є фінансова звітність» [11].

Баланс, як форма фінансової звітності, містить інформацію, на основі якої формується уявлення про фінансовий стан підприємства завдяки наведеним даним про активи, зобов'язання та власний капітал. З економічного боку, баланс розшифровує зміст та структуру активів підприємства; юридичний зміст - відображає сукупність прав та зобов'язань підприємства, що відображають структуру пасиву балансу та представлені власним капіталом і різними видами заборгованості.

Зовнішній аналіз фінансово-економічного стану базується здебільшого на оприлюдненій інформаційній базі, тобто публічній фінансовій звітності та розкритті окремої інформації, наведеної у примітках до неї.

Загалом, аналіз фінансової звітності розглядається як процес оцінювання поточного та майбутнього фінансово-економічного становища і результатів

Найпопулярнішим методом аналізу фінансової звітності є коефіцієнтний підхід: «Аналіз з допомогою фінансових коефіцієнтів є орієнтований на майбутнє, то здійснюючи такий аналіз необхідно враховувати фактори, які впливають на показники аналізу зараз і можуть проявитися в майбутньому. Виходячи з цього, корисність фінансових коефіцієнтів залежить від вміння їх правильно інтерпретувати» [29].

Дослідження абсолютних та відносних фінансових індикаторів для цілей встановлення фінансово-економічного стану підприємства базується на використанні методів горизонтального та вертикального аналізу, обчисленні ланцюгових та базових темпів зростання цих показників, середніх величин, побудові трендів для окремих із них та інших методів дослідження.

Слід зазначити, що бухгалтерський облік і аналіз як елементи інформаційної системи діють водночас і забезпечують чіткість взаємозв'язку: «первинні облікові дані – результативна інформація звітності – аналіз інформації – прийняття рішень – контроль законності здійснення операцій – зміна стратегії діяльності» [30].

Оснoву адекватної поглибленої оцінки фінансово-економічного стану сучасного підприємства повинна становити система алгоритмізації трансформованих фінансових та неформалізованих показників (індикаторів) безпосередньо підприємства і зміни загальноекономічних умов.

Поряд із загальною потребою формування адекватною сучасній економіці структури балансу, з огляду на існуючу практику отримання досяжної формалізованої базової інформації, необхідною умовою забезпечення об'єктивності оцінки фінансово-економічного стану підприємства є побудова нормативної лінійної оптимізаційної моделі, на основі якої отримуються модифіковані балансові показники для побудови багатofакторних мультиплікативних моделей.

2.3. Організаційно-інформаційна модель аналізу та оцінки фінансової звітності суб'єкта господарювання

Господарська діяльність підприємств відбувається завдяки організованому, якісному, своєчасному та ефективному управлінню, що являє собою сукупність взаємопов'язаних послідовно здійснюваних функцій.

Функціонування будь-якого підприємства, незалежно від видів його діяльності та форми власності, в ринкових умовах визначається здатністю створювати дохід або прибуток. У зв'язку з цим, прибуток займає одне із важливих місць у системі аналізу, оскільки на його основі оцінюється рівень досягнення ключової цілі діяльності суб'єкта господарювання.

Враховуючи те, що діяльність підприємства може бути не тільки прибутковою, а й збитковою, формуватися під впливом факторів внутрішнього і зовнішнього економічного середовища, тому в обліку і аналізі дають загальну оцінку фінансових результатів, які характеризуються системою абсолютних і відносних показників [8].

Побудова організаційно-інформаційної моделі є способом формалізації аналізу фінансової звітності підприємства, доходів, витрат та фінансових результатів, з метою управління комісійними операціями підприємства. Вона складається з шести взаємопов'язаних блоків, кожен з яких визначає процеси та

явища, оціночні показники та зацікавлених суб'єктів аналізу фінансових результатів діяльності підприємства [27].

Розглянемо організаційно-інформаційну модель аналізу фінансової звітності підприємства ТОВ «Грант Торнтон Легіс».

1) Мета і завдання аналізу фінансової звітності:

а) метою аналізу є надання оцінки результатам господарської діяльності підприємства за 2016-2020 рр. та його поточному фінансовому стану;

б) завданнями аналізу є вивчення причинно-наслідкового взаємозв'язку між різними показниками фінансової діяльності і дати оцінку виконанню плану з надходження фінансових ресурсів та їх використанню з метою покращання фінансового стану підприємства; надання прогнозу можливих фінансових результатів, економічної рентабельності, виходячи з реальних умов господарювання і наявності власних та позикових ресурсів; розроблення конкретних заходів, спрямованих на більш ефективне використання фінансових ресурсів та зміцнення фінансового стану підприємства.

2) Об'єкти і суб'єкти аналізу фінансової звітності:

а) до об'єктів аналізу належать: активи в цілому та за видами, власний капітал в цілому та за видами, функції управління та прийняття рішень, операції з визнання доходів, витрат та фінансових результатів, чинники, що спричинили зміну економічного потенціалу, чинники, що вплинули на фінансову стійкість та платоспроможність, чинники, що вплинули на рентабельність та ділову активність підприємства;

б) суб'єкти: вищі посадові особи підприємства, бухгалтерська служба підприємства, керівники функціональних та структурних підрозділів підприємства, інвестори та кредитори, фінансова служба підприємства.

3) Система економічних показників аналізу фінансового стану:

а) абсолютні вартісні показники, джерела яких є облік – це залишки та обороти з надходження і використання активів в цілому та за їх видами;

б) відносні показники, які є наслідком аналітичної обробки облікової інформації – це відносні показники структури активів, власного капіталу та зобов'язань, відносні показники динаміки активів, власного капіталу та зобов'язань.

4) Інформаційне забезпечення аналізу фінансового стану:

а) до зовнішньої інформації належать правова, нормативна та довідкова;

б) до внутрішньої інформації належить планова, фактографічна, облікова інформація (поточна, звітна), позаоблікова інформація.

5) Методичні прийоми обробки первинної інформації:

а) економіко-логічними методами є групування, порівняння, розрахунки відносних показників, розрахунки середніх показників, деталізація методи елімінування.

б) економіко-математичними методами є методи обробки динамічних рядів, методи регресійно-кореляційного аналізу, методи моделювання, методи елементарної математики, методи математичної статистики, економетричні методи.

б) Узагальнення і реалізація результатів аналізу фінансового стану:

а) узагальнення результатів полягає у систематизація і групування даних, кількісній оцінці втрачених можливостей збільшення економічного потенціалу, кількісній оцінці потенційного збільшення економічного потенціалу та підвищення фінансової стійкості і платоспроможності підприємства, оцінці вірогідності прогнозованих показників, розробці багатоваріативних заходів щодо поліпшення у майбутньому періоді, оформленню результатів аналізу і передачі їх в управлінські структури для реалізації, прийнятті управлінського рішення і контролі за його виконанням.

б) реалізація результатів зводиться до оцінки заходів щодо збільшення економічного потенціалу та підвищення фінансової стійкості і платоспроможності підприємства з точки зору найбільшої відповідності фінансової стратегії підприємства, вибору оптимального варіанту заходів щодо поліпшення фінансового стану підприємства, прийняття рішення щодо реалізації обраного варіанту заходів, доведення прийнятого рішення до виконавців, забезпечення контролю за виконанням прийнятих рішень.

Аналіз господарської діяльності підприємства неможливий без визначення об'єктів дослідження, які впливають на фінансові результати діяльності підприємства. Наявність об'єктивної вихідної інформації, оперативне її збирання та обробка, правильне проведення відповідних аналітичних розрахунків допомагають виявити причини негативних явищ та розробити заходів з оптимізації розміру витрат та зростанню доходів отриманих від основної діяльності.

Узагальнюючи результати проведених досліджень, можна зазначити, що чітке визначення структури організаційно-інформаційної моделі аналізу фінансової звітності надає змогу зрозуміти і правильно оцінити різні економічні явища.

Комплексний економічний аналіз є сукупністю заходів, спрямованих на збір, консолідацію, узагальнення та обробку вхідної фінансової інформації, з метою розуміння фінансового стану підприємства, знаходження шляхів покращення. Оцінка фінансових результатів створює необхідну інформаційну базу для прийняття різноманітних управлінських та фінансових рішень щодо проблемних питань компанії.

Висновки до розділу 2

ТОВ «Грант Торнтон Легіс» входить у ТОП – 10 рейтингу аудиторських та консалтингових компаній України, займає сьоме місце, і підтверджує статус аудиторської компанії, що найбільш динамічно розвивається та надає сучасні послуги світового рівня. Наша Компанія поєднує глобальний ресурс з досвідом та розумінням місцевого ринку і допомагає своїм клієнтам розвивати бізнес як в Україні, так і в різних країнах світу, долаючи виклики.

У грудні 2019 року успішно пройшло перевірку системи контролю якості аудиторських послуг проведеною Органом суспільного нагляду за аудиторською діяльністю України (далі – ОСНАД), за результатами якої на офіційному сайті ОСНАД розміщено Наказ від 09 січня 2020 року № 4-кя.

Крім того, ТОВ «Грант Торнтон Легіс» на підставі перевірки ОСНАД у лютому 2021 року визнано таким, що виконало всі обов'язкові до виконання

рекомендації, надані компанії за результатами проведення перевірки з контролю якості аудиторських послуг у 2019 році.

За рік, що закінчився 31 грудня 2020 р., загальна сума доходів від надання професійних послуг ТОВ «Грант Торнтон Легіс», становила 69 227,0 тис. грн (без ПДВ).

Джерелом інформації для діагностики фінансового стану є фінансова звітність, примітки до фінансової звітності, статистична й оперативна звітність.

Основна вимога до інформації, представленої у звітності полягає в тому, щоб вона була інформативною для користувачів, тобто, щоб відомості, що містяться у фінансовій звітності, можна було використати для прийняття обґрунтованих рішень. Основні критерії, яким повинна відповідати інформація, це: доречність, порівнянність, вірогідність, зрозумілість, правдивість, нейтральність.

Звітність ТОВ «Грант Торнтон Легіс» відповідає принципам, таким як відкритість інформації, зрозумілість фінансової звітності особам, які приймають управлінські рішення на її підставі, корисність чи значущість та вірогідність припущень і обмежень, які дають змогу адекватної інтерпретації фінансової звітності.

Завдяки цьому можна дослідити зміну економічного потенціалу, ризик партнерських відносин, обсяг і структуру фінансової діяльності, стійкість та платоспроможність компанії.

Організаційно-інформаційна модель аналізу фінансової звітності дає змогу оцінити та зрозуміти загальний стан суб'єкта господарської діяльності, його ключові економічні показники. Комплексний аналіз представляє собою збір, консолідацію, узагальнення та обробку інформації. Оцінка фінансових результатів забезпечує необхідну інформацію для користувачів, з метою прийняття управлінських та фінансових рішень щодо вирішення проблемних питань або шляхів покращення та розвитку компанії.

РОЗДІЛ 3. СТАН ТА НАПРЯМИ УДОСКОНАЛЕННЯ ОРГАНІЗАЦІЇ ТА МЕТОДИКИ АНАЛІЗУ ФІНАНСОВОЇ ЗВІТНОСТІ СУБ'ЄКТА ГОСПОДАРЮВАННЯ

3.1. Стан та напрями удосконалення організації аналізу фінансової звітності ТОВ «Грант Торнтон Легіс»

Організація є найголовнішою умовою успішного проведення аналізу фінансової звітності, бо вона забезпечує ефективність завдяки упорядкованості і чітко прописаного плану дій. Завдяки організації аналітичні процедури здійснюються у встановленому порядку і реалізуються за допомогою сукупності організаційних, методичних і технічних методів, способів і прийомів.

Під об'єктом організації розуміють предмет (явище або процес), на який спрямована організаційна діяльність.

Правильно організована робота з аналітичного дослідження результатів господарювання може забезпечити його дієвість і ефективність, суттєво вплинути на хід господарських процесів.

Аналіз у ТОВ «Грант Торнтон Легіс» базується на останніх наукових досягненнях і передовому досвіді, з урахуванням дії економічних законів у межах цього підприємства, проводиться з використанням науково обґрунтованих методик.

Розподіл обов'язків з проведення аналізу покладено на бухгалтерію та фінансового директора. Це показує доцільний розподіл між виконавцями від якого залежить повнота охоплення об'єктів аналізу, виключається можливість багатократного (різними особами) проведення тих самих досліджень. Це сприяє більш ефективному використанню робочого часу спеціалістів і забезпечує комплексність аналізу.

Аналітичні дослідження компанії є ефективним. Тобто витрати на його проведення найменші за оптимальної глибини аналізу і його комплексності. Під час його проведення використовуються передові методики, раціональні методики збору і зберігання даних ЕОМ, інші технічні засоби та програмне забезпечення.

Організація аналітичної роботи передбачає:

- розробку загальних засад і порядку проведення аналізу;
- планування роботи окремих її елементів та етапів;
- матеріальне, методичне і наукове забезпечення;
- прийом виконаних аналітичних робіт;
- їх оформлення та контроль за впровадженням розроблених заходів з метою поліпшення діяльності підприємства.

Основними завданнями організації аналітичної роботи є:

- забезпечення ефективності аналізу, його розвиток та вдосконалення;
- раціональна організація праці;
- забезпечення ефективного використання аналітичної інформації менеджментом;
- автоматизація аналітичних робіт;
- підвищення якості аналітичної інформації;
- скорочення термінів проведення аналітичної роботи;
- раціоналізація аналітичних процесів [33].

Одним з важливих питань організації економічного аналізу є правильне визначення і систематизація його об'єктів, які можна класифікувати на відповідні групи.

По-перше, це технологічний процес, що являє собою сукупність певних операцій; по-друге, особистий вид діяльності колективу – виконавців аналізу.

Отже, об'єктами організації економічного аналізу є технологія аналітичного процесу та робота його виконавців. Основою технології економічного аналізу є аналітична операція. Аналітична операція – це дія над економічними даними або інформацією з метою розрахунку відхилень їх фактичного значення від визначених критеріїв, виявлення причин таких відхилень, їх кількісного впливу, тобто отримання різних проміжних або кінцевих (вихідних) аналітичних показників, які використовуються для прийняття управлінських рішень.

Аналітичні операції поділяються на три типи – механічні (запис у аналітичні таблиці, їх переміщення, зберігання), переробні (групування сукупності даних,

виконання математичних розрахунків), творчі (проведення підсумкової оцінки, узагальнення результатів, формування висновків тощо).

Сукупність аналітичних операцій формує стадію аналізу. Кілька стадій аналізу формують етап аналітичного процесу. Таким чином, об'єктами організації економічного аналізу другого рівня є елементи структури його технології (етапи, стадії, аналітичні операції).

Неодмінною умовою вдосконалення управління є докорінна реконструкція його технічної та інформаційної бази на основі автоматизованої системи аналізу з використанням автоматизованих робочих місць.

Автоматизація аналізу господарської діяльності в сучасних умовах повинна реалізуватись у вирішенні завдань:

- визначення ролі і місця економічного аналізу в системі управління;
- класифікація завдань;
- побудова концептуальної моделі автоматизованої обробки аналітичної інформації;
- створення інформаційної мови аналітика, яка дасть змогу користувачеві працювати в діалоговому режимі;
- системне вирішення завдань аналізу;
- використання засобів моделювання аналітичного процесу;
- організація автоматизованої системи дослідження;
- прогнозування господарсько-фінансової діяльності підприємства;
- розроблення сучасних засобів спілкування в діалоговому режимі з інформаційною системою аналізу;
- створення на основі комплексного підходу автоматизованої системи прийняття управлінського рішення.

Аналіз фінансово-господарської діяльності ТОВ «Грант Торнтон Легіс» проводиться з використанням як внутрішніх, так і зовнішніх спеціальних програм з метою одержання інформації для різних користувачів: адміністрації підприємства; акціонерів, продавців, покупців, різних кредиторів; органів державної податкової адміністрації України, органів статистики; банків.

Основними принципами організації аналітичного процесу в умовах функціонування автоматизованої системи обробки інформації є:

- системність (дозволяє використовувати математичний опис функціонування, дослідження різноманітних властивостей окремих елементів системи в цілому, проводити моделювання аналітичних процесів);
- стандартизація та уніфікація (дає змогу скоротити термін упровадження автоматизованої інформаційної системи, а також трудові та вартісні витрати на створення цієї системи);
- сумісність (дозволяє забезпечити здатність взаємодії інформаційної системи різних видів, рівнів у процесі їх сумісного функціонування);
- розвиток (сприяє постійному поповненню й оновленню функцій системи та видів її забезпечення);
- ефективність (полягає в раціональному співвідношенні між витратами на створення автоматизованої системи аналізу та ефектом).

Показники ефективності автоматизації аналізу:

- річна економія;
- річний економічний ефект.

Величина річної економії визначається сумуванням економії, отриманої за рахунок:

- 1) удосконалення управління при використанні інформації в умовах автоматизації економічного аналізу;
- 2) зменшення витрат на обробку інформації.

Під організацією аналізу суб'єкта господарювання слід розуміти цілеспрямоване упорядкування і удосконалення методики і техніки аналізу, процесів збору первинної аналітичної інформації, її обробки, узагальнення і отримання відомостей, необхідних для управління підприємством.

Одним із напрямків удосконалення можна виділити уніфікацію організації аналітичної роботи шляхом створення спеціальних методик, розроблених таблиць, придатних для порівняння, оцінки, узагальнення. Це зменшує витрати часу на аналіз, сприяє підвищенню його ефективності.

3.2. Стан та напрями удосконалення методики аналізу фінансової звітності ТОВ «Грант Торнтон Легіс»

Методика аналізу залежить від поставлених цілей і задач, систематизованих організаційно-аналітичних засад, прогнозування показників фінансової звітності, що включають: суб'єкти, об'єкти, мету, задачі, інструменти аналізу та опис процесів узагальнення і реалізації результатів аналізу.

Показники оцінки фінансового стану підприємства мають бути такими, щоб кожен, хто пов'язаний із підприємством економічними відносинами, могли одержати відповідь на запитання, наскільки надійне підприємство як партнер у фінансовому відношенні, а отже, прийняти рішення про економічну доцільність встановлення таких відносин з підприємством.

Основними завданнями фінансового аналізу ТОВ «Грант Торнтон Легіс» є:

- загальна оцінка фінансового стану;
- аналіз платоспроможності та ліквідності;
- аналіз рентабельності;
- аналіз ділової активності;
- аналіз фінансової стійкості.

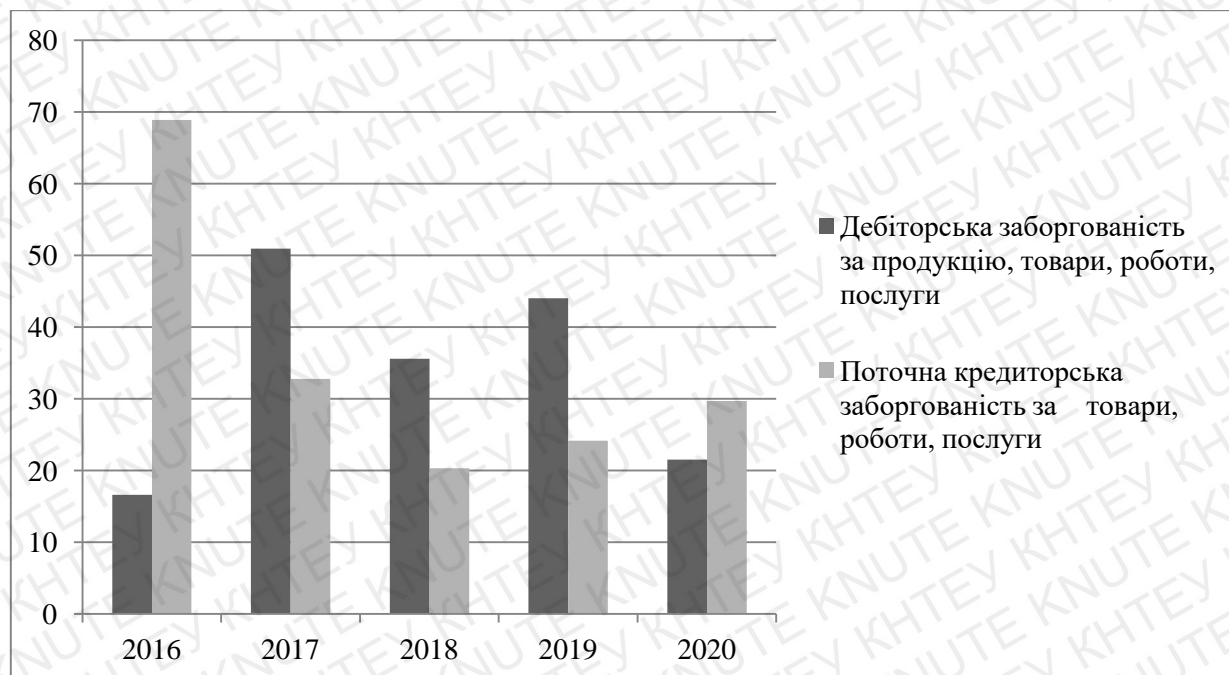
Опрацювавши отримані дані з наведених вище аналітичних процедур, які наведено в додатках Е – М, можна зробити висновки, що наведені нижче.

При вертикальному аналізі фінансової звітності ТОВ «Грант Торнтон Легіс», найбільшу частку в активах займає дебіторська заборгованість за розрахунками і в період з 2016 по 2020 роки вона коливається в межах 16,6% – 50,9%, що характеризує зобов'язання клієнтів по оплаті за отримані послуги, «Гроші та їх еквіваленти» – коливаються від 11,3% до 37,1%.

В пасивах балансу найсуттєвішою є стаття «Поточна кредиторська заборгованість за товари, роботи, послуги», за аналізований період цей показник поступово знижується, і якщо в 2016 році він становив 68,9%, то в 2020 році – 29,7%, характеризує оплату додаткових послуг, наприклад, ремонт офісної техніки, кур'єрська доставка документації, купівля канцелярії та інше.

Наступним за часткою в балансі є «Поточна кредиторська заборгованість за одержаними авансами», що майже збігається з дебіторською заборгованістю за роботи, таке співвідношення пояснюється тим, що за договором надання послуг клієнт оплачує 50% від вартості, а інші 50% після отримання послуги.

Під час проведення горизонтального аналізу різкі зміни можна спостерігати за такими статтями балансу, як «Інша поточна дебіторська заборгованість», «Витрати майбутніх періодів», «Інші поточні зобов'язання».



Рисунки 3.1. Динаміка кредиторської та дебіторської заборгованості за товари, роботи, послуги

Аналіз фінансових результатів дає можливість зробити висновки, що чистий прибуток зменшується через те, що зростає собівартість робіт тому, що покращується кваліфікація працівників, які в свою чергу потребують відповідної плати за свою роботу.

Найтерміновіші зобов'язання та швидколіквідні активи становлять найбільшу частку балансу, це є позитивним показником, адже високо- та швидколіквідні активи погашають короткострокову заборгованість ТОВ «Грант Торнтон Легіс».

Коефіцієнти ліквідності перебувають в межах норми, також їхні значення дають розуміння користувачам інформації про те, що компанія має достатню

короткострокову платоспроможність, може погасити поточні зобов'язання при виникненні критичної ситуації та за власні кошти.

Аналіз рентабельності ТОВ «Грант Торнтон Легіс» показує привабливість для інвестицій, але підприємство не залучає інвесторів для своєї подальшої діяльності. Зростання валової рентабельності свідчить про попит на послуги компанії та високу вартість договорів. Зменшення чистої рентабельності тягне за собою менші виплати дивідендів для засновників. Низький рівень операційної рентабельності вказує на недостатність можливостей для покриття фінансових та операційних витрат, а також витрат на сплату податку на прибуток.

Коефіцієнт оборотності активів показує ефективність використання активів та їх швидкість переходу від послуги до отримання грошових коштів. Оборотність дебіторської заборгованості за період 2016-2018 рр. спадає, а в 2018-2020 рр. зростає, цьому може сприяти збільшення обсягу реалізації послуг. Майже аналогічна ситуація з кредиторською заборгованістю.

ТОВ «Грант Торнтон Легіс» з роками дещо втрачає автономність та самостійність, через залучення позикових коштів, дивлячись на коефіцієнт фінансової залежності компанія залучила значну суму коштів у 2020 році. Також показник фінансової стабільності вказує на високий рівень фінансових ризиків.

Виконавши аналіз Звітів про фінансовий стан та фінансові результати можна побачити, що основною проблемою є розрахунки з клієнтами та постачальниками, оплата послуг та залучення позикових коштів.

Отже, опрацювавши дані з проаналізованих показників, можна зробити висновки, що ТОВ «Грант Торнтон Легіс» показує позитивні результати діяльності, не є збитковим, оскільки має значну маржинальність, що відображається у чистій виручці. Підприємство є конкурентоспроможним, фінансово стійким, привабливим для кредиторів.

Компанія відповідально відноситься до оплати послуг постачальникам, а також має хороші відносини з клієнтами, про що свідчать суми дебіторської та кредиторської заборгованості.

Дослідження методики аналізу бухгалтерської фінансової звітності дозволяє стверджувати про значну кількість її напрямків при вивченні господарських процесів. Грунтуючись на цій позиції було визначено основні напрямки удосконалення методики аналізу бухгалтерської фінансової звітності, зокрема:

- подальша розробка теоретичних основ методики;
- підвищення ефективності використання даних аналізу через приведення їх до співставності;
- правильна побудова форм бухгалтерської фінансової звітності таким чином, щоб максимально полегшити вивчення відображених в них господарських взаємозв'язків [22].

У результаті пошуку раціональних шляхів вдосконалення, пропонуємо наступні загальні положення та методики аналізу: розробка програмного забезпечення аналізу, що дасть змогу керівництву підприємства проводити щомісячно вказаний аналіз та використовувати його результати для розробки обґрунтованих управлінських рішень.

3.3. Узагальнення та реалізація результатів аналізу фінансової звітності ТОВ «Грант Торнтон Легіс»

Узагальнення та реалізація результатів аналізу – кінцевий етап аналітичної роботи. На цьому етапі відбувається процес синтезу результатів господарської діяльності залежно від факторів, які на неї впливають.

Під час загальної оцінки фінансового стану підприємства проведено розрахунки за показниками фінансової стійкості, платоспроможності, ліквідності, рентабельності, ділової активності.

Результати аналізу ліквідності важливі для внутрішніх і зовнішніх користувачів інформації. Специфіка діяльності економічного суб'єкта впливає на значення коефіцієнтів ліквідності. Незважаючи на те, що показники ліквідності мають рекомендовані нормативні значення, вони не завжди прийнятні для оцінки результатів фінансово-господарської діяльності конкретної фірми. Так, для аудиторської компанії особливу увагу слід звернути на залишки грошових коштів та

дебіторської заборгованості, за рахунок яких можна забезпечити безперебійність діяльності, а отже, на значення коефіцієнтів абсолютної і проміжної ліквідності. Достатня сума грошових коштів дозволить покрити витрати при виконанні послуг з надання впевненості і управлінські витрати.

Аналізуючи баланс ТОВ «Грант Торнтон Легіс» за допомогою методів вертикального та горизонтального аналізу не виявлено надто різких змін у статтях Звіту про фінансовий стан, переміни відбувалися поступово і плавно з кожним роком.

Рентабельність реалізованих послуг за чистим прибутком вказує на обсяг чистого прибутку (виручки компанії, за вирахуванням операційних витрат, відсотків, податків і іншого), який генерує кожна гривня продажів. З роками він не значно змінюється і має позитивне значення, що говорить про прибутковість компанії. При підвищенні рівня збуту, а точніше при залученні високовартісних договорів зростає і чистий прибуток.

Коефіцієнти ділової активності вказують на ефективне використання активів підприємства. Підвищення інтенсивності використання основних елементів активів є позитивною тенденцією, адже вивільнена частина фінансових ресурсів може бути спрямована за іншими напрямками.

Оборотність активів збільшується, що є позитивною тенденцією, показує, що кожна гривня, вкладена у підприємство генерує в середньому 3,5 грн. чистого доходу. При аналізі фондівіддачі спостерігається, що 1 грн. основних засобів, приносить 4 грн. доходу від надання послуг.

Коефіцієнт оборотності дебіторської заборгованості вказує на ефективну політику управління відносинами з клієнтами. Період погашення дебіторської заборгованості поступово скорочується.

Коефіцієнт оборотності власного капіталу вказує на ефективність використання капіталу власників та свідчить про його продуктивність. Даний показник зростає, що означає збільшення суми послуг (без врахування ПДВ), що було надано на залучені кошти засновників. Загалом підвищення оборотності елементів активів свідчить про підвищення ефективності роботи підприємства.

Систематизуючи результати проведеного аналізу можна сказати про задовільний фінансовий стан ТОВ «Грант Торнтон Легіс», що означає його стійку платоспроможність, достатню забезпеченість власними оборотними коштами та ефективне їх використання для господарських цілей, чітку організацію розрахунків, наявність стабільної фінансової бази.

Оцінюючи виконаний аналіз фінансової звітності ТОВ «Грант Торнтон Легіс» та його результати, можна надати наступні рекомендації щодо реалізації цих результатів, а саме:

- погашення дебіторської та кредиторської заборгованості підприємства згідно укладених договорів, контроль за вчасною оплатою від клієнта за надані послуги;
- підвищення кваліфікації працівників, що сприятиме зростанню собівартості;
- модернізація матеріально-технічної бази, використання нових програмних продуктів для пришвидшення часу виконання проектів;
- скласти календарний план-графік виконання розроблених пропозицій.

Контроль за використанням результатів аналізу та їх реалізацією здійснюється керівництвом ТОВ «Грант Торнтон Легіс», в особі директора.

Реалізація вказаних заходів забезпечить стійке підвищення конкурентоспроможності, оптимізацію витрат підприємства, зростання ефективності використання основних засобів і трудових ресурсів, збільшення прибутку компанії.

Висновки до розділу 3

Під основними напрямками удосконалення організації і методики аналізу фінансового стану слід вбачати правильний вибір та раціональну методику розрахунків систем аналітичних показників, які відповідатимуть меті управлінського завдання та характеризуватимуть стан й тенденції фінансово-господарської діяльності в комплексі.

Результативність керування підприємством значною мірою визначається рівнем його організації і якістю інформаційного забезпечення.

У системі цього забезпечення особливе значення мають бухгалтерські дані, а звітність стає основним комунікаційним індикатором, що забезпечує достовірне подання інформації про фінансовий стан підприємства та його розвиток в майбутньому.

Задля забезпечення стратегічної ефективності та результативності діяльності підприємства в сучасних умовах, управлінському персоналові необхідно насамперед уміти реально оцінювати фінансовий стан суб'єкта господарювання, а також його існуючих та потенційних контрагентів.

Фінансовий стан можна оцінити з різноманітним ступенем деталізації залежно від мети аналізу, кількості інформації, програмного, технічного й кадрового забезпечення. Найдоцільнішим є виділення процедур експрес-аналізу та поглибленого аналізу фінансового стану.

Дослідження методики проведення аналітичної оцінки фінансової звітності на підприємствах в умовах діючих форм фінансової звітності суб'єктів підприємництва дає підстави зробити висновок, що показники форм балансу та звіту про фінансові результати дозволяють здійснити аналіз фінансових результатів та фінансового стану компанії для прийняття інформаційно-обґрунтованих економічних рішень системою управління і зовнішніми користувачами з виокремленням найбільш суттєвих інформаційних потреб різних категорій користувачів, а також надають можливість прогнозування фінансово-господарської діяльності та сприяють підвищенню її ефективності.

Кінцева мета економічного аналізу – не тільки констатація «того, що фактично є», а насамперед відповідь на питання «як повинно бути» і «що для цього необхідно зробити». В цьому зв'язку використання результатів аналізу – важливий етап завершення аналітичної роботи, що зводиться до виконання розроблених у процесі аналізу конкретних пропозицій до усунення виявлених недоліків, раціонального використання матеріальних, трудових, фінансових ресурсів, удосконалення діяльності господарюючого суб'єкта або його виробничого підрозділу.

ВИСНОВКИ ТА ПРОПОЗИЦІЇ

На сьогоднішній день в Україні неможливо уявити щоб будь-який суб'єкт господарської діяльності не використовував фінансову звітність для відображення результатів своєї діяльності. Для ефективного ведення бізнесу та прибутковості в подальшому необхідно оцінювати та аналізувати звітність.

За результатами проведеного дослідження можна сформулювати наступні висновки та пропозиції:

1. Опираючись на законодавство України, можна сформулювати, що фінансова звітність – це бухгалтерська звітність, що містить інформацію про фінансовий стан, результати діяльності та рух грошових коштів підприємства за звітний період.

2. Для аналізу фінансової звітності на підприємстві повинні скластись відповідні передумови, ними можуть бути проблеми з менеджментом фінансово-господарської діяльності, бажання підвищити ефективність фінансових результатів.

3. Для того, щоб ефективно проводити аналіз фінансової звітності компанії повинно бути відповідне підґрунтя: інформаційна система, що направлена на отримання, обробку та передачу інформації; фінансова система, що забезпечить фінансування процедур аналізу і у визначені строки; трудові ресурси, що дозволять використовувати персонал підприємства для проведення точного аналізу фінансової звітності; інфраструктура, що забезпечить відповідний рівень проведення аналізу; технологічна система, організаційна структура, яка дозволить чітко регламентувати процес аналізу фінансової звітності.

4. Показники фінансової звітності можуть використовуватися як нормативно визначена інформація з високим ступенем надійності, оскільки фінансова звітність орієнтована на зовнішніх користувачів, є публічною та підлягає зовнішньому аудиту.

Показниками та факторами належного фінансового стану підприємства є: стійка платоспроможність, ефективне використання капіталу, своєчасна організація розрахунків, наявність стабільних фінансових ресурсів.

5. Досліджуваним підприємством для написання дипломної роботи було обрано товариство з обмеженою відповідальністю «Грант Торнтон Легіс». Дане підприємство є аудиторською компанією, що займається послугами з надання впевненості та консалтингом. Фінансова звітність є основними джерелами для проведення аналізу на ТОВ «Грант Торнтон Легіс», а використання результатів аналізу фінансової звітності в свою чергу – важливий етап завершення аналітичної роботи, що зводиться до виконання розроблених у процесі аналізу конкретних пропозицій щодо усунення виявлених недоліків, приймається управлінське рішення щодо удосконалення діяльності господарюючого.

6. Метою аналізу фінансових звітів ТОВ «Грант Торнтон Легіс» є допомога аналітикам обґрунтувати свої фінансові плани, виявити слабкі місця у фінансових операціях підприємства, вжити відповідних заходів по виправленню становища, прийняти рішення про найефективніше вкладання коштів та ресурсів, скоригувати напрями майбутньої діяльності підприємства.

Об'єктом дослідження є звітність товариства з обмеженою відповідальністю «Грант Торнтон Легіс». Діяльність якого регулюється Господарськи Кодексом України, Кодексом законів про працю України, Законом України «Про аудит фінансової звітності та аудиторську діяльність» та іншим чинним законодавством.

Основними джерелами інформації в аналізі фінансової звітності є дані аналітичного бухгалтерського обліку та безпосередньо сама фінансова звітність до якої належать «Баланс», «Звіт про фінансові результати», «Звіт про рух грошових коштів», «Звіт про власний капітал», «Примітки до річної фінансової звітності».

7. Систематизуючи результати проведеного аналізу можна сказати про задовільний фінансовий стан ТОВ «Грант Торнтон Легіс», що означає його стійку платоспроможність, достатню забезпеченість власними оборотними коштами та ефективне їх використання для господарських цілей, чітку організацію розрахунків, наявність стабільної фінансової бази.

8. Аналізуючи баланс ТОВ «Грант Торнтон Легіс» за допомогою методів вертикального та горизонтального аналізу не виявлено надто різких змін у статтях

Звіту про фінансовий стан, перебіги відбувалися поступово і плавно з кожним роком.

Рентабельність діяльності підприємства зростала і склала у 2017 р. від 2016 р. зросла лише на 16,7%, вже у 2018 р. від 2017 р. – на 72,5%, а у 2019 р. від 2018 р. – 101,1%, у 2020р. від 2019 р. 127%,. Зростання показника уповільнюється. Рентабельність продукції підприємства у 2017 р. від 2016 р. зросла і склала 119,9%, а у 2018 р. від 2017 р. зростання сповільнилось і склала – 97,2%, в подальші роки навпаки почала зростати і у 2020 р. від 2019р. становила 122,9%. З вищенаведеного слідує, що показники рентабельності є доволі високими. Підприємство розвиваються не так швидко, як могло б.

Коефіцієнти ділової активності вказують на ефективне використання активів підприємства. Підвищення інтенсивності використання основних елементів активів є позитивною тенденцією, адже вивільнена частина фінансових ресурсів може бути спрямована за іншими напрямками.

Оборотність активів збільшується, що є позитивною тенденцією, показує, що кожна гривня, вкладена у підприємство генерує в середньому 3,5 грн. чистого доходу. При аналізі фондівіддачі спостерігається, що 1 грн. основних засобів, приносить 4 грн. доходу від надання послуг.

Дохід від реалізації послуг ТОВ «Грант Торнтон Ледіс», у 2020 р. склав 74 945 тис. грн., що на 49,9% більше за попередній рік, а у 2019 р. – 50 001 тис. грн., що склало 6,3% від 2018 р. Чистий прибуток, зменшився з 274 тис. грн. у 2019 р. (що склало 25,1% від рівня 2018 р.) до – 158 тис. грн. і у 2020р. скоротився, таким чином, на -57,7%. Зростання кількості персоналу та збільшення клієнтів також обумовили збільшення рівня зростання прибутків і рентабельності. Собівартість послуг у 2020 р. виросла на 38,6%.

ТОВ «Грант Торнтон Ледіс» можна надати наступні пропозиції для покращення організації, методики аналізу та реалізації результатів:

- побудова моделі автоматизованої обробки аналітичної інформації;
- створення інформаційної мови аналітика, яка дасть змогу користувачеві працювати в діалоговому режимі;

- використання засобів моделювання аналітичного процесу;
- організація автоматизованої системи дослідження;
- прогнозування господарсько-фінансової діяльності підприємства;
- розроблення сучасних засобів спілкування в діалоговому режимі з інформаційною системою аналізу;
- створення на основі комплексного підходу автоматизованої системи прийняття управлінського рішення;
- уніфікація організації аналітичної роботи шляхом створення спеціальних методик, розроблених таблиць, придатних для порівняння, оцінки, узагальнення. Це зменшує витрати часу на аналіз, сприяє підвищенню його ефективності;
- підвищення ефективності використання даних аналізу через приведення їх до співставності;
- розробка програмного забезпечення аналізу, що дасть змогу керівництву підприємства проводити щомісячно вказаний аналіз та використовувати його результати для розробки обґрунтованих управлінських рішень.

Відповідно до результатів аналізу фінансової звітності пропонуються наступні напрямки вирішення проблемних питань:

- погашення дебіторської та кредиторської заборгованості підприємства згідно укладених договорів, контроль за вчасною оплатою від клієнта за надані послуги;
- підвищення кваліфікації працівників, що сприятиме зростанню собівартості;
- модернізація матеріально-технічної бази, використання нових програмних продуктів для пришвидшення часу виконання проектів;
- скласти календарний план-графік виконання розроблених пропозицій.

Контроль за використанням результатів аналізу та їх реалізацією здійснюється керівництвом ТОВ «Грант Торнтон Легіс», в особі директора.

Реалізація вказаних заходів забезпечить стійке підвищення конкурентоспроможності, оптимізацію витрат підприємства, зростання ефективності використання основних засобів і трудових ресурсів, збільшення прибутку компанії.

СПИСОК ВИКОРИСТАНИХ ДЖЕРЕЛ

1. Bernstein L. A. Financial Statement Analysis: Theory, Application, and Interpretation/ L. A. Bernstein. – Homewood: Richard D. Irwin, Inc. , 1993. – 1075 p.
2. Helfert E. A. Financial Analysis Tools and Techniques: A Guide for Managers/ E. A. Helfert. – London: McGraw – Hill, 2001. – 480 p.
3. Закон України "Про внесення змін до Закону України "Про бухгалтерський облік та фінансову звітність в Україні" від 05.10.2017 № 2164&VIII. — Режим доступу: <http://zakon1.rada.gov.ua/laws/show/2164&19>
4. Закон України «Про бухгалтерський облік та фінансову звітність в Україні» від 16.07.1999 № 996-XIV [Електронний ресурс] / Верховна Рада України. Режим доступу: www.rada.gov.ua.
5. Національне положення (стандарт) бухгалтерського обліку 1 «Загальні вимоги до фінансової звітності», затверджене наказом Міністерства фінансів України від 07.02.2013 р. № 73. [Електронний ресурс]. – Режим доступу: <http://zakon.rada.gov.ua/laws/show/z0336-13>.
6. Абдула Т. О. ОРГАНІЗАЦІЙНО-ІНФОРМАЦІЙНА МОДЕЛЬ АНАЛІЗУ ФІНАНСОВОЇ ЗВІТНОСТІ ЯК ЕЛЕМЕНТ УПРАВЛІННЯ КОМІСІЙНИМИ ОПЕРАЦІЯМИ ПІДПРИЄМСТВА / Т. О. Абдула. // Вінниця. – 2020. – №91. – С. 8. – Режим доступу до ресурсу: http://www.vtei.com.ua/doc/2020/23042020konf/11_91.pdf#page=8
7. Аверіна М.Ю. Аналіз та оцінка фінансового стану підприємства: шляхи покращення / М.Ю. Аверіна. // Актуальні проблеми економіки. – 2012. – № 9. – С. 92-100.
8. Антонюк Н.А. Фінансова звітність та їх роль в управлінні суб'єктом господарювання. Економічні проблеми сталого розвитку: матеріали Міжнародної науково-практичної конференції, присвяченої пам'яті проф. Балацького О.Ф. 2013. № 4. С. 163–165.
9. Безбородова Т.В. Сутність та необхідність аналізу фінансового стану / Т.В. Безбородова // Економіка. Управління. Інновації. Випуск № 1 (11) – 2014. – С. 1-7.

10. Беспалова Я. А. ДИПЛОМНА РОБОТА НА ТЕМУ: Комплексний аналіз фінансової діяльності підприємства [Електронний ресурс] / Я. А. Беспалова // Суми. – 2020. – Режим доступу до ресурсу: https://essuir.sumdu.edu.ua/bitstream-download/123456789/80237/1/Bespalova%20%20_%20Bachelous%20paper_%20paper.pdf.

11. Бродська І. І. Методика опрацювання фінансової звітності у процесі оцінки вартості підприємства. Збірник наукових праць Луцького державного технічного університету. - 2006. - Вип. 3(12). - С. 21-32. - (Серія «Облік і фінанси»).

12. Гандзюк О.В. ІНФОРМАЦІЙНЕ ТА ОРГАНІЗАЦІЙНО-МЕТОДИЧНЕ ЗАБЕЗПЕЧЕННЯ АНАЛІЗУ ФІНАНСОВОЇ ЗВІТНОСТІ. // БІЗНЕС ТА ІНТЕЛЕКТУАЛЬНИЙ КАПІТАЛ. – 2017. – №2. – С. 236–241 [Електронний ресурс] – Режим доступу: http://www.intellect21.nuft.org.ua/journal/2017/2017_2/33.pdf.

13. Гоч В.В. ФОРМУВАННЯ ІНФОРМАЦІЙНОЇ БАЗИ ДЛЯ АНАЛІЗУ ТА КОНТРОЛЮ ФІНАНСОВОГО СТАНУ ПІДПРИЄМСТВА // Збірник статей здобувачів вищої освіти другого (магістерського) рівня Навчально-наукового інституту обліку, аналізу та аудиту Університету ДФС України : у 3-х ч. Ч. 1. [Електронний ресурс] // Ірпінь. – 2020. – Режим доступу до ресурсу: http://ir.nusta.edu.ua/bitstream/123456789/5709/1/6019_IR.pdf#page=50

14. Гужавіна І. В. ВДОСКОНАЛЕННЯ МЕТОДІВ АНАЛІЗУ І ВИЗНАЧЕННЯ ФІНАНСОВОГО СТАТУСУ ПІДПРИЄМСТВА / І. В. Гужавіна. // Донецьк. – 2012. – №20. – С. 110-112 [Електронний ресурс] / Режим доступу до ресурсу: <https://journals.oa.edu.ua/Economy/article/view/853>.

15. Документування в бухгалтерському обліку: процес ний підхід: монографія / С.Ф, Легенчук, К.О. Вольська, О.В. Вакун. – Івано-Франківськ: Видавець Кушнір Г.М., 2016. – 228 с..

16. Єпіфанова І. М. Роль і місце аналізу фінансової звітності в процесі здійснення фінансово-господарської діяльності суб'єктами господарювання / І. М. Єпіфанова [Електронний ресурс] // Наук. вісн. Херсон. держ. ун-ту. Серія : Екон. науки. – 2017. – Вип. 23, ч. 1. – С. 162–166. – Режим доступу до ресурсу: http://www.ej.kherson.ua/journal/economic_23/1/39.pdf.

17. Замула І. В. ОРГАНІЗАЦІЯ АНАЛІЗУ ФІНАНСОВИХ РЕЗУЛЬТАТІВ В МЕЖАХ МАРКЕТИНГОВОГО ДОСЛІДЖЕННЯ КОНКУРЕНТНИХ ПЕРЕВАГ / І. В. Замула, Т. С. Примак. // ВІСНИК ЖДТУ. – 2016. – С. 12–18 [Електронний ресурс] – Режим доступу: <http://eztuir.ztu.edu.ua/bitstream/handle/123456789/4588/4.pdf?sequence=1&isAllowed=у>.

18. Кобилецький В. Р., Показник рентабельності реалізованої продукції за чистим прибутком, норма чистого прибутку, маржа чистого прибутку, рентабельність продажів по чистому прибутку, рентабельність виручки / В. Р. Кобилецький // Онлайн-журнал «Financial Analysis online» [Електронний ресурс] – Режим доступу: <https://www.finalon.com/slovnik-ekonomichnikh-pokaznikiv/341-pokaznik-rentabelnosti-realizovanoji-produktsiji-za-chistim-pributkom-norma-chistogo-pributku-marzha-chistogo-pributku-rentabelnist-prodazhiv-po-chistomu-pributku>

19. Кондратюк О. М. КОРОТКИЙ АНАЛІЗ ФІНАНСОВОГО СТАНУ В ОЦІНЦІ БІЗНЕСУ КОМПАНІЇ (НА ПРИКЛАДІ ПАТ «КРИВОРІЗЬКИЙ ЗАЛІЗОРУДНИЙ КОМБІНАТ») [Електронний ресурс] / О. М. Кондратюк, О. В. Руденко, Л. О. Обод // "ЕФЕКТИВНА ЕКОНОМІКА" Харків. – 2020. – Режим доступу до ресурсу: http://www.economy.nayka.com.ua/pdf/1_2020/58.pdf.

20. Кравцова Ю. В. АНАЛІЗ ЛІКВІДНОСТІ БАЛАНСУ ПІДПРИЄМСТВА НА ПРИКЛАДІ ПРАТ «БОНДАРІВСЬКЕ» [Електронний ресурс] / Ю. В. Кравцова, Т. В. Польова // "ЕФЕКТИВНА ЕКОНОМІКА" Харків. – 2018. – Режим доступу до ресурсу: http://www.economy.nayka.com.ua/pdf/10_2018/35.pdf.

21. Кужельний М. Теорія бухгалтерського обліку: [підручник] / М. Кужельний, В. Лінник. – К.: КНЕУ, 2001. – 334 с.

22. Кулинич М. Б. Удосконалення методики складання та аналізу фінансової звітності підприємств [Електронний ресурс] / М. Б. Кулинич, Н. І. Коваль // ЕКОНОМІКА ТА СУСПІЛЬСТВО Електронне наукове фахове видання Випуск 6. – 2016. – Режим доступу до ресурсу: <https://chmnu.edu.ua/wp-content/uploads/2019/06/Ekonomika-i-suspilstvo-6-2016.pdf#page=367>.

23. Лежненко Л. І. ОРГАНІЗАЦІЙНО ІНФОРМАЦІЙНА МОДЕЛЬ АНАЛІЗУ ФІНАНСОВИХ РЕЗУЛЬТАТІВ ПІДПРИЄМСТВАБ [Електронний ресурс] / Л. І. Лежненко // Вісник ОНУ імені І.І. Мечникова Т.18. Вип. 4/2. – 2013.

24. Литвин З. Б. Необхідність економічного аналізу в системі управління суб'єкта господарювання / З. Б. Литвин // Одеса: Причорноморський науково-дослідний інститут Економіки та інновацій – 2019 – Вип 36, – С. 508-515 [Електронний ресурс] / Режим доступу: <http://dspace.wunu.edu.ua/handle/316497/37233>

25. Ловінська Л.Г. Уніфікація термінології бухгалтерського обліку – передумова створення національної системи бухгалтерського обліку в Україні / Л.Г. Ловінська // Фінанси України. – 2006. – №8. – С. 33-40., с. 37

26. Лютова Г.М. Гармонізація фінансової звітності українських підприємств до міжнародних стандартів / Г.М. Лютова // Вісник Університету банківської справи Національного банку України. – №3. – 2008р. – С. 18.

27. Маліков В.В. Аналіз форм фінансової звітності в контексті НП(С)БО 1 «Загальні вимоги до звітності». Вісник Національного технічного університету «ХПІ». Серія: Технічний прогрес та ефективність виробництва. 2013. № 66. С. 169–174.

28. Матеріали круглого столу «Адаптація міжнародної термінології до потреб бухгалтерського обліку та фінансового контролю (методологічний та організаційний аспекти)» [Електронний ресурс] / Науково-дослідний фінансовий інститут; (червень 2008 р.). Режим доступу: http://www.minfin.gov.ua/control/uk/publish/article?art_id=63363&cat_id=59322

29. Михайлик О. Як читати і аналізувати фінансову звітність. Міжнародна Фінансова Корпорація, 2004. - 110 с.

30. Мних Є.В. Економічний аналіз / Є.В. Мних: Підручник. Затверджено МОН. – К., 2011. – 630 с. – С.193,196.

31. Ніколаєва С. П. Сутність, прийоми та методи аналізу фінансового стану підприємств / С. П. Ніколаєва. // Наукові праці Кіровоградського національного

технічного університету. Економічні науки. – 2011. – С. 317–324 [Електронний ресурс] – Режим доступу: <https://core.ac.uk/download/pdf/42031678.pdf#page=338>.

32. Організаційно-інформаційне забезпечення аналізу фінансового стану [Електронний ресурс] // Навчальні матеріали онлайн. – 2021. – Режим доступу до ресурсу: https://pidru4niki.com/10560412/ekonomika/organizatsiyno-informatsiysne_zabezpechennya_analizu_finansovogo_stanu.

33. Організація і методика економічного аналізу: Навчальний посібник / Автори і уклад. Г.І. Андрєєва, В.А. Андрєєва. – Суми : ДВНЗ «УАБС НБУ», 2009. – 353 с. [Електронний ресурс] – Режим доступу: https://essuir.sumdu.edu.ua/bitstream-download/123456789/50223/6/Andrieieva_Orhanizatsiia_i_metodyka_ekonomichnoho_analizu.pdf

34. Островецька Р. Е. ПІДХОДИ ДО РОЗВИТКУ БУХГАЛТЕРСЬКОГО ОБЛІКУ ЯК ІНФОРМАЦІЙНОЇ БАЗИ УПРАВЛІННЯ [Електронний ресурс] / Р. Е. Островецька // Економічний вісник. – 2020. – Режим доступу до ресурсу: <http://ojs.nusta.edu.ua/index.php/ojs1/article/view/401/563>.

35. Ратинський В. В. БУХГАЛТЕРСЬКИЙ ОБЛІК У ПРОЦЕСІ УПРАВЛІННЯ ПІДПРИЄМСТВОМ [Електронний ресурс] / В. В. Ратинський // АГРОСВІТ. – 2021. – Режим доступу до ресурсу: http://www.agrosvit.info/pdf/7-8_2021/13.pdf.

36. РЕНТАБЕЛЬНІСТЬ ВЛАСНОГО КАПІТАЛУ – ROE [Електронний ресурс] // ФІНАНСОВА ЕНЦИКЛОПЕДІЯ. – 2021. – Режим доступу до ресурсу: <https://ua.nesrakonk.ru/returnnonequity/>.

37. Скрипник С.В. ПРИНЦИПИ БУХГАЛТЕРСЬКОГО ОБЛІКУ ЯК БАЗОВІ ПОЛОЖЕННЯ ІНФОРМАЦІЙНОЇ БАЗИ ПІДПРИЄМСТВА // Таврійський науковий вісник. Серія: Економіка: Науковий журнал. Вип. 1 [Електронний ресурс] // Херсон: Видавничий дім «Гельветика». – 2020. – Режим доступу до ресурсу: http://dSPACE.ksau.kherson.ua/bitstream/handle/123456789/4081/%d0%a2%d0%9d%d0%92_%d0%a1%d0%ba%d1%80%d0%b8%d0%bf%d0%bd%d0%b8%d0%ba.pdf?sequence=1&isAllowed=y.

38. Скубій І. А. Рентабельність – 7 способів оцінити ефективність бізнесу [Електронний ресурс] / І. А. Скубій. – 2019. – Режим доступу до ресурсу: <https://msp->

partners.com.ua/rentabeln%D1%96st-%E2%80%937-sposob%D1%96v-ocz%D1%96niti.html&cultureKey=uk.

39. Собченко Т. С. АНАЛІТИЧНА ОЦІНКА ФІНАНСОВОГО ЗВІТУ СУБ'ЄКТА МАЛОГО ПІДПРИЄМНИЦТВА / Т. С. Собченко, Ю. М. Соскіда. // РЕГІОНАЛЬНА ЕКОНОМІКА ТА УПРАВЛІННЯ. – 2017. – №4. – С. 96–100 [Електронний ресурс] / Режим доступу до ресурсу: <https://journals.indexcopernicus.com/api/file/viewByFileId/710351.pdf>

40. Сопко В. Економіко-правові основи й напрями уніфікації і адаптації термінології бухгалтерського обліку та контролю для потреб міжнародної стандартизації / В. Сопко // Фінанси України. – 2006. – № 8. – С. 33.

41. Стаднюк Т. Особливості методики аналізу фінансових результатів діяльності підприємств. // Бухгалтерський облік, аналіз, статистика та математичні методи й інформаційні технології в економіці. – 2016. – №1. – С. 127–132 [Електронний ресурс] / Режим доступу до ресурсу: <https://echas.vnu.edu.ua/index.php/echas/article/view/226>.

42. Степаненко Т. О. ФІНАНСОВА ЗВІТНІСТЬ ЯК ІНФОРМАЦІЙНА БАЗА АНАЛІЗУ ФІНАНСОВОГО СТАНУ ПІДПРИЄМСТВА. // ВІСНИК СНТ ННІ БІЗНЕСУ І МЕНЕДЖМЕНТУ ХНТУСГ. – 2019. – №2. – С. 133–136 [Електронний ресурс] / Режим доступу до ресурсу: <http://dspace.khntusg.com.ua/bitstream/123456789/10646/1/41.pdf>.

43. Ткаченко І. П. Конспект лекцій з дисципліни ФІНАНСОВИЙ АНАЛІЗ [Електронний ресурс] / І. П. ТКАЧЕНКО // Кам'янське, ДДТУ. – 2019. – Режим доступу до ресурсу: <http://www.dstu.dp.ua/Portal/Data/7/36/7-36-kl92.pdf>.

44. Ткачик Д. В. Методика аналізу фінансової звітності суб'єкта малого підприємництва / Д. В. Ткачик // Вісник Київського національного університету технологій та дизайну. - 2015. - № 3 (87) : Серія "Економічні науки". - С. 38-42.

45. Туболец І.І. Теоретичні аспекти комплексного аналізу фінансової звітності підприємства / І.І. Туболец, Н.І. Демчук // Агросвіт. – 2012. – № 4. – С. 44 – 48.

46. Тютюнник С. В. Фінансовий аналіз : навч. посіб. / Тютюнник Ю. М., Дорогань-Писаренко Л. О., Тютюнник С. В. – Полтава : ПДАА, 2016. – 432 с. (рекомендовано Вченою радою Полтавської державної аграрної академії (протокол № 11 від 22.12.2015 р.) [Електронний ресурс] Режим доступу: <http://dspace.pdaa.edu.ua:8080/handle/123456789/223>

47. Узагальнення та оформлення результатів аналізу [Електронний ресурс]. – 2013. – Режим доступу до ресурсу: https://life-prog.ru/ukr/1_317_uzagalnennya-ta-oformlennya-rezultativ-analizu.html.

48. Фещенко О.П. Розрахунок показників фінансового стану господарських товариств з урахуванням нових форм фінансової звітності / О.П. Фещенко // БІЗНЕСІНФОРМ. – 2015. – № 2. – С. 229 – 236.

49. Чайка Т. Ю. Розрахунок коефіцієнтів ліквідності за балансом, урахування фінансових і виробничих особливостей підприємства під час здійснення коефіцієнтного аналізу ліквідності / Т. Ю. Чайка, С. Є. Лошакова, Я. С. Водоріз. // ЕКОНОМІКА І СУСПІЛЬСТВО Мукачєво. – 2018. – №15. – С. 900–908 [Електронний ресурс] – Режим доступу: http://economyandsociety.in.ua/journals/15_ukr/139.pdf.

50. Чумаченко М. Г. Економічний аналіз Навчальний посібник [Електронний ресурс] / М. Г. Чумаченко // Київ КНЕУ. – 2003. – Режим доступу до ресурсу: <https://www.ebk.net.ua/Book/BookEkAnaliz/part6.4.htm>.

51. Шевчук І. С. Актуальність аналізу фінансового стану підприємства [Електронний ресурс] / І. С. Шевчук // Тези V Міжнародної науково-практичної конференції "Формування ефективної моделі розвитку підприємства в умовах ринкової економіки". – 2017. – Режим доступу до ресурсу: <https://conf.ztu.edu.ua/wp-content/uploads/2017/12/333.pdf>.

52. Шигун М.М. Розвиток моделювання системи бухгалтерського обліку: теорія і методологія: [монографія] / М.М. Шигун. – Житомир: ЖДТУ, 2009. – 632с., с. 596-598

Додатки



Додаток 2
до Національного положення (стандарту)
бухгалтерського обліку 1 "Засади вимоги до фінансової звітності"

Підприємство **Товариство з обмеженою відповідальністю "ГРАНТ ТОРГОН ЛЕГІС"** Дата (рік, місяць, число) 2021 | 01 | 01
 Територія за ЄДРПОУ 34764976
 Організаційно-правова форма господарювання Товариство з обмеженою відповідальністю за КОАТУУ 8039100000
 Вид економічної діяльності Діяльність у сфері бухгалтерського обліку та аудиту; консультування з питань оподаткування за КВЕД 69.20
 Середня кількість працівників 169
 Адреса, телефон 01004, Київ, вулиця Терещенківська, 11/А 4843364
 Одиниця виміру: тис. грн. без десяткового знака (окрім розділу IV Консолідованого звіту про фінансові результати (Звіту про сукупний дохід) (форма №2-к), грошові показники якого наводяться в гривнях з копійками)

КОДІ		
2021	01	01
34764976		
8039100000		
240		
69.20		

Складено (зробити позначку "х" у відповідній клітинці):
 за положеннями (стандартами) бухгалтерського обліку
 за міжнародними стандартами фінансової звітності

V

Консолідований баланс (Звіт про фінансовий стан)
на 31 грудня 2020 р.

Форма №1-к Код за ДКУД 1801007

А К Т И В	Код рядка	На початок звітного періоду	На кінець звітного періоду
1	2	3	4
I. Немобільні активи			
Нематеріальні активи	1000	2 310	1 578
первісна вартість	1001	3 827	4 177
накопичена амортизація	1002	1 517	2 599
Незавершені капітальні інвестиції	1005	-	8
Основні засоби	1010	1 421	936
первісна вартість	1011	7 412	7 762
знос	1012	5 991	6 826
Інвестиційна нерухомість	1015	-	-
Первісна вартість інвестиційної нерухомості	1016	-	-
Знос інвестиційної нерухомості	1017	-	-
Довгострокові біологічні активи	1020	-	-
Первісна вартість довгострокових біологічних активів	1021	-	-
Накопичена амортизація довгострокових біологічних активів	1022	-	-
Довгострокові фінансові інвестиції, які обліковуються за методом участі в капіталі інших підприємств	1030	-	-
інші фінансові інвестиції	1035	19	19
Довгострокова дебіторська заборгованість	1040	-	-
Відстрочені податкові активи	1045	-	-
Гувел при консолідації	1055	-	-
Відстрочені аквізиційні витрати	1060	-	-
Залишок коштів у централізованих страхових резервних фондах	1065	-	-
Інші немобільні активи	1090	-	-
Усього за розділом I	1095	3 750	2 541
II. Оборотні активи			
Запаси	1100	180	207
Виробничі запаси	1101	178	207
Незавершене виробництво	1102	-	-
Готова продукція	1103	-	-
Товари	1104	-	-
Поточні біологічні активи	1110	-	-
Депозити перестрахування	1115	-	-
Векселі одержані	1120	-	-
Дебіторська заборгованість за продукцію, товари, роботи, послуги	1125	8 866	4 846
Дебіторська заборгованість за розрахунками: за виданими авансами	1130	2 996	2 153
з бюджетом	1135	26	25
у тому числі з податку на прибуток	1136	-	-
Дебіторська заборгованість за розрахунками з нарахованих доходів	1140	-	2
Дебіторська заборгованість за розрахунками із внутрішніх розрахунків	1145	-	-
Інша поточна дебіторська заборгованість	1155	579	2 766
Поточні фінансові інвестиції	1160	-	-
Гроші та їх еквіваленти	1165	3 123	8 356
Готівка	1166	-	-
Рахунки в банках	1167	2 395	6 335
Витрати майбутніх періодів	1170	235	212
Частка перестраховика у страхових резервах у тому числі в: резервах довгострокових зобов'язань	1181	-	-
резервах збитків або резервах належних виплат	1182	-	-
резервах незароблених премій	1183	-	-

Продовження додатку А

інших страхових резервах	1184	-	-
Інші оборотні активи	1190	1 203	1 429
Усього за розділом II	1195	17 208	19 996
III. Необоротні активи, утримувані для продажу, та групи вибуття	1200	-	-
Баланс	1300	20 958	22 537

Пасив	Код рядка	На початок звітного періоду	На кінець звітного періоду
1	2	3	4
I. Власний капітал			
Зареєстрований (паіювний) капітал	1400	849	849
Внески до незареєстрованого статутного капіталу	1401	-	-
Капітал у дооцінках	1405	-	-
Доларковий капітал	1410	-	-
Емісійний дохід	1411	-	-
Накопичені курсові різниці	1412	-	-
Резервний капітал	1415	-	-
Нерозподілений прибуток (непокритий збиток)	1420	(540)	(751)
Неоплачений капітал	1425	(-)	(-)
Вилучений капітал	1430	(-)	(-)
Інші резерви	1435	-	-
Неконтрольована частка	1490	-	-
Усього за розділом I	1495	309	98
II. Довгострокові зобов'язання і забезпечення			
Відстрочені податкові зобов'язання	1500	-	-
Пенсійні зобов'язання	1505	-	-
Довгострокові кредитні банків	1510	-	-
Інші довгострокові зобов'язання	1515	3 580	3 680
Довгострокові забезпечення	1520	-	-
Довгострокові забезпечення виграл персоналу	1521	-	-
Цільове фінансування	1525	-	-
Благодійна допомога	1526	-	-
Страхові резерви	1530	-	-
у тому числі:	1531	-	-
резерв довгострокових зобов'язань	1532	-	-
резерв збитків або резерв належних виплат	1533	-	-
резерв незароблених премій	1534	-	-
інші страхові резерви	1535	-	-
Інвестиційні контракти	1540	-	-
Призовий фонд	1545	-	-
Резерв на виплату джек-пота	1546	-	-
Усього за розділом II	1595	3 580	3 680
III. Поточні зобов'язання і забезпечення			
Короткострокові кредитні банків	1600	-	-
Векселі видані	1605	-	-
Поточна кредиторська заборгованість за довгостроковими зобов'язаннями:	1610	-	-
товари, роботи, послуги	1615	6 223	4 076
розрахунками з бюджетом	1620	1 290	1 569
у тому числі з податку на прибуток	1621	18	19
розрахунками зі страхування	1625	109	69
розрахунками з оплати праці	1630	500	584
Поточна кредиторська заборгованість за одержаними авансами	1635	6 012	8 116
Поточна кредиторська заборгованість за розрахунками з учасниками	1640	395	-
Поточна кредиторська заборгованість із внутрішніх розрахунків	1645	-	-
Поточна кредиторська заборгованість за страховою діяльністю	1650	-	-
Поточні забезпечення	1660	-	84
Доходи майбутніх періодів	1665	-	-
Відстрочені комісійні доходи від перестраховицтва	1670	-	-
Інші поточні зобов'язання	1690	2 540	4 261
Усього за розділом III	1695	17 069	18 759
IV. Зобов'язання, пов'язані з необоротними активами, утримуваними для продажу, та групами вибуття	1700	-	-
V. Чиста вартість акцій недержавних пенсійних фондів	1800	-	-
Баланс	1900	20 958	22 537

Керівник

Чосова Клавдія Павлівна

Головний бухгалтер

Майданович Юлія Петрівна

1 Визначається в порядку, встановленому центральним органом виконавчої влади, що реалізує державну політику у сфері статистики.

Продовження додатку А

Підприємство Товариство з обмеженою відповідальністю "ГРАНТ ТОРНТОН

Дата (рік, місяць, число)
за ЄДРПОУ

КОДИ		
2021	01	01
34764976		

Консолідований звіт про фінансові результати (Звіт про сукупний дохід)
за Рік 2020 р.

Форма N2-к Код за ДКУД 1801008

I. ФІНАНСОВІ РЕЗУЛЬТАТИ

Стаття	Код рядка	За звітний період	За аналогічний період попереднього року
1	2	3	4
Чистий дохід від реалізації продукції (товарів, робіт, послуг)	2000	74 945	50 001
Чисті зароблені страхові премії	2010	-	-
Премії підписані, валова сума	2011	-	-
Премії, передані у перестраховання	2012	-	-
Зміна резерву незароблених премій, валова сума	2013	-	-
Зміна частки перестраховиків у резерві незароблених премій	2014	-	-
Собівартість реалізованої продукції (товарів, робіт, послуг)	2050	(52 173)	(37 637)
Чисті понесені збитки за страховими виплатами	2070	-	-
Валовий:			
прибуток	2090	22 772	12 364
збиток	2095	(-)	(-)
Дохід (витрати) від зміни у резервах довгострокових зобов'язань	2105	-	-
Дохід (витрати) від зміни інших страхових резервів	2110	-	-
Зміна інших страхових резервів, валова сума	2111	-	-
Зміна частки перестраховиків в інших страхових резервах	2112	-	-
Інші операційні доходи	2120	1 195	326
Дохід від зміни вартості активів, які оцінюються за справедливою вартістю	2121	-	-
Дохід від первісного визнання біологічних активів і сільськогосподарської продукції	2122	-	-
Дохід від використання коштів, вивільнених від оподаткування	2123	-	-
Адміністративні витрати	2130	(18 723)	(9 714)
Витрати на збут	2150	(1 498)	(1 779)
Інші операційні витрати	2180	(3 936)	(874)
Витрати від зміни вартості активів, які оцінюються за справедливою вартістю	2181	-	-
Витрати від первісного визнання біологічних активів і сільськогосподарської продукції	2182	-	-
Фінансовий результат від операційної діяльності:			
прибуток	2190	-	323
збиток	2195	(190)	(-)
Доход від участі в капіталі	2200	-	-
Інші фінансові доходи	2220	68	2
Інші доходи	2240	-	11
Дохід від благодійної допомоги	2241	-	-
Фінансові витрати	2250	(36)	(-)
Втрати від участі в капіталі	2255	(-)	(-)
Інші витрати	2270	(-)	(-)
Прибуток (збиток) від впливу інфляції на монетарні статті	2275	-	-
Фінансовий результат до оподаткування:			
прибуток	2290	-	336
збиток	2295	(158)	(-)

Продовження додатка 2

Витрати (дохід) з податку на прибуток	2300	-	(62)
Прибуток (збиток) від припиненої діяльності після оподаткування	2305	-	-
Чистий фінансовий результат:			
прибуток	2350	-	274
збиток	2355	(158)	(-)

II. СУКУПНИЙ ДОХІД

Стаття	Код рядка	За звітний період	За аналогічний період попереднього року
1	2	3	4
Дооцінка (уцінка) необоротних активів	2400	-	-
Дооцінка (уцінка) фінансових інструментів	2405	-	-
Накопичені курсові різниці	2410	-	-
Частка іншого сукупного доходу асоційованих та спільних підприємств	2415	-	-
Інший сукупний дохід	2445	-	-
Інший сукупний дохід до оподаткування	2450	-	-
Податок на прибуток, пов'язаний з іншим сукупним доходом	2455	-	-
Інший сукупний дохід після оподаткування	2460	-	-
Сукупний дохід (сума рядків 2350, 2355 та 2460)	2465	(158)	274
Чистий прибуток (збиток), що належить:			
власникам материнської компанії	2470	-	-
неконтрольованій частці	2475	-	-
Сукупний дохід, що належить:			
власникам материнської компанії	2480	-	-
неконтрольованій частці	2485	-	-

III. ЕЛЕМЕНТИ ОПЕРАЦІЙНИХ ВИТРАТ

Назва статті	Код рядка	За звітний період	За аналогічний період попереднього року
1	2	3	4
Матеріальні затрати	2500	1 214	1 151
Витрати на оплату праці	2505	17 865	14 132
Відрахування на соціальні заходи	2510	3 617	3 152
Амортизація	2515	1 366	1 005
Інші операційні витрати	2520	10 724	11 096
Разом	2550	34 786	30 536

IV. РОЗРАХУНОК ПОКАЗНИКІВ ПРИБУТКОВОСТІ АКЦІЙ

Назва статті	Код рядка	За звітний період	За аналогічний період попереднього року
1	2	3	4
Середньорічна кількість простих акцій	2600	-	-
Скоригована середньорічна кількість простих акцій	2605	-	-
Чистий прибуток (збиток) на одну просту акцію	2610	-	-
Скоригований чистий прибуток (збиток) на одну просту акцію	2615	-	-
Дивіденди на одну просту акцію	2650	-	-

Керівник

Чосова Клавдія Павлівна

Головний бухгалтер

Майдинович Юлія Петрівна

28.02.2020

Додаток
до Навчального положення (стандарту)
бухгалтерського обліку І "Загальні вимоги до фінансової звітності"

Підприємство Товариство з обмеженою відповідальністю "ГРАНТ ТОРІНТОН ЛЕІС" Дата (рік, місяць, число) 2020 01 01
 Територія _____ за СДРГОУ 34764976
 Організаційно-правова форма господарювання _____ за КОАТУУ 8039100000
 Вид економічної діяльності Діяльність у сфері бухгалтерського обліку й аудиту, консультування з питань оподаткування за КОПФГ _____ за КВЕД 69.20
 Середня кількість працівників 118
 Адреса, телефон 01004, КИІВ, вулиця Герценівська, 11 А 4843364
 Одиниця виміру: тис. грн. без десяткового знака (окрім розділу IV Консолідованого звіту про фінансові результати ("Звіт про сукупний дохід") (форма №2-к), грошові показники якого наводяться в гривнях з копійками)
 Складено (зробити позначку "v" у відповідній клітинці):
 за положеннями (стандартами) бухгалтерського обліку _____
 за міжнародними стандартами фінансової звітності _____

КОДИ		
2020	01	01
34764976		
8039100000		
69.20		

V

Консолідований баланс (Звіт про фінансовий стан)
на 31 грудня 2019 р.

Форма №1-к Код за ДКУД 1801007

А К Т И В	Код рядка	На початок звітного періоду	На кінець звітного періоду
І	2	3	4
I. Необоротні активи			
Нематеріальні активи	1000	263	381
первісна вартість	1001	616	582
накопичена амортизація	1002	353	201
Незавершені капітальні інвестиції	1005	164	-
Основні засоби	1010	1 027	825
первісна вартість	1011	4 401	4 906
знос	1012	3 374	4 081
Інвестиційна нерухомість	1015	-	-
первісна вартість	1016	-	-
знос	1017	-	-
Довгострокові біологічні активи	1020	-	-
нерисна вартість	1021	-	-
накопичена амортизація	1022	-	-
Довгострокові фінансові інвестиції: які обліковуються за методом участі в капіталі інших підприємств	1030	-	-
інші фінансові інвестиції	1035	-	19
Довгострокова дебіторська заборгованість	1040	-	-
Відстрочені податкові активи	1045	-	-
Гудвил при консолідації	1055	-	-
Відстрочені аквізиційні витрати	1060	-	-
Залишок коштів у центральних страхових резервних фондах	1065	-	-
Інші необоротні активи	1090	-	-
Усього за розділом I	1095	1 454	1 225
II. Оборотні активи			
Запаси	1100	221	178
Виробничі запаси	1101	221	178
Незавершене виробництво	1102	-	-
Готова продукція	1103	-	-
Товари	1104	-	-
Поточні біологічні активи	1110	-	-
Депозити перестраховування	1115	-	-
Векселі одержані	1120	-	-
Дебіторська заборгованість за продукцію, товари, роботи, послуги	1125	3 971	6 228
Дебіторська заборгованість за розрахунками: за виданими авансами	1130	2 852	2 983
з бюджетом	1135	-	-
у тому числі з податку на прибуток	1136	-	-
з нарахованих доходів	1140	-	-
із внутрішніх розрахунків	1145	-	-
Інша поточна дебіторська заборгованість	1155	71	109
Поточні фінансові інвестиції	1160	-	-
Гроші та їх еквіваленти	1165	1 763	2 395
Готівка	1166	-	-
Рахунки в банках	1167	1 763	2 395
Витрати майбутніх періодів	1170	79	43
Частка перестраховика у страхових резервах	1180	-	-
у тому числі в: резервах довгострокових зобов'язань	1181	-	-
резервах збитків або резервах належних виплат	1182	-	-
резервах незароблених премій	1183	-	-

ОРИГІНАЛ

Продовження додатку Б

інших страхових резервах	1184	-	-
Інші оборотні активи	1190	746	980
Усього за розділом II	1195	9 703	12 916
III. Необоротні активи, утримувані для продажу, та групи вибуття	1200	-	-
Баланс	1300	11 157	14 141

Пасив	Код рядка	На початок звітної періоду	На кінець звітної періоду
1	2	3	4
I. Власний капітал			
Зареєстрований (пайовий) капітал	1400	659	659
Внески до незареєстрованого статутного капіталу	1401	-	-
Капітал у дооцінках	1405	-	-
Додатковий капітал	1410	-	-
Емісійний дохід	1411	-	-
Накопичені курсові різниці	1412	-	-
Резервний капітал	1415	-	-
Нерозподілений прибуток (непокритий збиток)	1420	1 643	2 072
Неоплачений капітал	1425	(-)	(-)
Вилучений капітал	1430	(-)	(-)
Інші резерви	1435	-	-
Неконтрольована частка	1490	-	-
Усього за розділом I	1495	2 302	2 731
II. Довгострокові зобов'язання і забезпечення			
Відстрочені податкові зобов'язання	1500	-	-
Пенсійні зобов'язання	1505	-	-
Довгострокові кредити банків	1510	-	-
Інші довгострокові зобов'язання	1515	-	-
Довгострокові забезпечення витрат персоналу	1520	-	-
Цільове фінансування	1525	-	-
Благодійна допомога	1526	-	-
Страхові резерви	1530	-	-
у тому числі:	1531	-	-
резерв довгострокових зобов'язань	-	-	-
резерв збитків або резерв належних виплат	1532	-	-
резерв незароблених премій	1533	-	-
інші страхові резерви	1534	-	-
Інвестиційні контракти	1535	-	-
Призначені фонди	1540	-	-
Ресурси на виплати джек-поту	1545	-	-
Усього за розділом II	1595	-	-
III. Поточні зобов'язання і забезпечення			
Короткострокові кредити банків	1600	-	-
Векселі видані	1605	-	-
Поточна кредиторська заборгованість за:			
довгостроковими зобов'язаннями	1610	-	-
товари, роботи, послуги	1615	2 266	3 419
розрахунками з бюджетом	1620	659	974
у тому числі з податку на прибуток	1621	47	18
розрахунками з страхування	1625	106	109
розрахунками з оплати праці	1630	409	500
за одержаними авансами	1635	4 684	6 012
за розрахунками з учасниками	1640	722	395
із внутрішніх розрахунків	1645	-	-
за страховою діяльністю	1650	-	-
Поточні забезпечення	1660	4	-
Доходи майбутніх періодів	1665	-	-
Відстрочені комісійні доходи від перестраховиків	1670	-	-
Інші поточні зобов'язання	1690	5	1
Усього за розділом III	1695	8 855	11 410
IV. Зобов'язання, пов'язані з необоротними активами, утримуваними для продажу, та групами вибуття	1700	-	-
V. Чиста вартість активів незарядженого пенсійного фонду	1800	-	-
Баланс	1900	11 157	14 141

Керівник

Чосова Клавдія Павлівна

Головний бухгалтер

Майданович Юлія Петрівна

Відповідаю в порядку, встановленому центральним органом виконавчої влади, що реалізує державну політику у сфері статистики.

ЗГІДНО З
ОРИГІНАЛОМ

Продовження додатку Б

Підприємство	Товариство з обмеженою відповідальністю "ГРАНТ ТОРНТОН ЛЕГІС"	Дата (рік, місяць, число) за ЄДРПОУ	КОДИ		
			2020	01	01
(найменування)			34764976		

Консолідований звіт про фінансові результати (Звіт про сукупний дохід)
за Рік 2019 р.

Форма N2-к Код за ДКУД 1801008

І. ФІНАНСОВІ РЕЗУЛЬТАТИ

Стаття	Код рядка	За звітний період	За аналогічний період попереднього року
1	2	3	4
Чистий дохід від реалізації продукції (товарів, робіт, послуг)	2000	50 001	47 056
Чисті зароблені страхові премії	2010	-	-
Премії підписані, валова сума	2011	-	-
Премії, передані у перестраховання	2012	-	-
Зміна резерву незароблених премій, валова сума	2013	-	-
Зміна частки перестраховиків у резерві незароблених премій	2014	-	-
Собівартість реалізованої продукції (товарів, робіт, послуг)	2050	(37 637)	(34 643)
Чисті понесені збитки за страховими виплатами	2070	-	-
Валювний:			
прибуток	2090	12 364	12 413
збиток	2095	(-)	(-)
Дохід (витрати) від зміни у резервах довгострокових зобов'язань	2105	-	-
Дохід (витрати) від зміни інших страхових резервів	2110	-	-
Зміна інших страхових резервів, валова сума	2111	-	-
Зміна частки перестраховиків в інших страхових резервах	2112	-	-
Інші операційні доходи	2120	326	537
Дохід від зміни вартості активів, які оцінюються за справедливою вартістю	2121	-	-
Дохід від первісного визнання біологічних активів і сільськогосподарської продукції	2122	-	-
Дохід від використання коштів, вивільнених від оподаткування	2123	-	-
Адміністративні витрати	2130	(9 714)	(10 445)
Витрати на збут	2150	(1 779)	(1 552)
Інші операційні витрати	2180	(874)	(665)
Витрати від зміни вартості активів, які оцінюються за справедливою вартістю	2181	-	-
Витрати від первісного визнання біологічних активів і сільськогосподарської продукції	2182	-	-
Фінансовий результат від операційної діяльності:			
прибуток	2190	323	288
збиток	2195	(-)	(-)
Доход від участі в капіталі	2200	-	-
Інші фінансові доходи	2220	2	-
Інші доходи	2240	11	-
Дохід від благодійної допомоги	2241	-	-
Фінансові витрати	2250	(-)	(-)
Втрати від участі в капіталі	2255	(-)	(-)
Інші витрати	2270	(-)	(-)
Прибуток (збиток) від впливу інфляції на монетарні статті	2275	-	-
Фінансовий результат до оподаткування:			
прибуток	2290	336	288
збиток	2295	(-)	(-)

З'ЯВНО З
ОРИГІНАЛОМ

Закінчення додатку Б

Продовження додатка 2

Витрати (дохід) з податку на прибуток	2300	(62)	(69)
Прибуток (збиток) від приписної діяльності після оподаткування	2305	-	-
Чистий фінансовий результат:			
прибуток	2350	274	219
збиток	2355	(-)	(-)

II. СУКУПНИЙ ДОХІД

Стаття	Код рядка	За звітний період	За аналогічний період попереднього року
1	2	3	4
Дооцінка (уцінка) необоротних активів	2400	-	-
Дооцінка (уцінка) фінансових інструментів	2405	-	-
Накопичені курсові різниці	2410	-	-
Частка іншого сукупного доходу асоційованих та спільних підприємств	2415	-	-
Інший сукупний дохід	2445	-	-
Інший сукупний дохід до оподаткування	2450	-	-
Податок на прибуток, пов'язаний з іншим сукупним доходом	2455	-	-
Інший сукупний дохід після оподаткування	2460	-	-
Сукупний дохід (сума рядків 2350, 2355 та 2460)	2465	274	219
Чистий прибуток (збиток), що належить:			
власникам материнської компанії	2470	-	-
неконтрольованій частці	2475	-	-
Сукупний дохід, що належить:			
власникам материнської компанії	2480	-	-
неконтрольованій частці	2485	-	-

III. ЕЛЕМЕНТИ ОПЕРАЦІЙНИХ ВИТРАТ

Назва статті	Код рядка	За звітний період	За аналогічний період попереднього року
1	2	3	4
Матеріальні затрати	2500	1 151	1 151
Витрати на оплату праці	2505	14 132	7 877
Відрахування на соціальні заходи	2510	3 152	1 735
Амортизація	2515	1 005	1 223
Інші операційні витрати	2520	11 096	15 314
Разом	2550	30 536	27 300

IV. РОЗРАХУНОК ПОКАЗНИКІВ ПРИБУТКОВОСТІ АКЦІЙ


Назва статті	Код рядка	За звітний період	За аналогічний період попереднього року
1	2	3	4
Середньорічна кількість простих акцій	2600	-	-
Скоригована середньорічна кількість простих акцій	2605	-	-
Чистий прибуток (збиток) на одну просту акцію	2610	-	-
Скоригований чистий прибуток (збиток) на одну просту акцію	2615	-	-
Дивіденди на одну просту акцію	2650	-	-

Керівник

Чосова Клавдія Павлівна

Головний бухгалтер

Майданович Юлія Ігорівна



Додаток 2
до Національного положення (стандарту)
бухгалтерського обліку 1 "Загальні вимоги до фінансової звітності"

Підприємство: **ТОВАРИСТВО З ОБМЕЖЕНОЮ ВІДПОВІДАЛЬністю "ТРАНТ ТОРРТОН ЛЕГІС"**
Територія: **Голосинська з обмеженою відповідальністю**
Організаційно-правова форма господарювання: **Товариство з обмеженою відповідальністю**
Вид економічної діяльності: **Діяльність у сфері бухгалтерського обліку й аудиту; консультування з питань оподаткування**

Дата (рік, місяць, число)
за ЄДРПОУ
за КОАТУУ
за КОПФГ
за КВЕД

КОДИ		
2019	01	01
34764976		
8039100000		
240		
69.20		

Середня кількість працівників: **124**
Адреса, телефон: **01004, КИІВ, вулиця Терещенківська, 11/А** **4843364**

Одиниця виміру: тис. грн. без десятичного знака (окрім розділу IV Консолідованого звіту про фінансові результати (Звіт про сукупний дохід) (форма №2-к), грошові показники якого наводяться в гривнях з копійками)

Складено (пробити позначку "У" у відповідній клітинці)
за положеннями (стандартами) бухгалтерського обліку
за міжнародними стандартами фінансової звітності

У

Консолідований баланс (Звіт про фінансовий стан)
на 31 грудня 2018 р.

Форма №1-к Код за ДКУД: 1701007

А К Т И В	Код риєкса	На початок	На кінець
		звітного періоду	звітного періоду
I	2	3	4
I. Необоротні активи			
Нематеріальні активи	1000	325	263
первісна вартість	1001	513	616
накопичена амортизація	1002	188	353
Незавершені капітальні інвестиції	1005	-	164
Основи засоби	1010	898	1 027
первісна вартість	1011	3 595	4 401
знос	1012	2 697	3 374
Інвестиційна нерухомість	1015	-	-
первісна вартість	1016	-	-
знос	1017	-	-
Довгострокові біологічні активи	1020	-	-
первісна вартість	1021	-	-
накопичена амортизація	1022	-	-
Довгострокові фінансові інвестиції: які обліковуються за методом участі в капіталі інших підприємств	1030	-	-
інші фінансові інвестиції	1035	-	-
Довгострокова дебіторська заборгованість	1040	-	-
Відігнані податкові активи	1043	-	-
І уділ при консолідації	1053	-	-
Відігнані аквізичні витрати	1060	-	-
Залишок коштів у цен тралізованих страхових резервних фондах	1065	-	-
Інші необоротні активи	1090	-	-
Усього за розділом I	1095	1 223	1 454
II. Оборотні активи			
Запаси	1100	179	221
Виробничі запаси	1101	179	221
Незавершене виробництво	1102	-	-
Готова продукція	1103	-	-
Товари	1104	-	-
Поточні біологічні активи	1110	-	-
Депозити перестрашування	1115	-	-
Векселі одержані	1120	-	-
Дебіторська заборгованість за продукцію, товари, роботи, послуги	1125	7 397	3 971
Дебіторська заборгованість за розрахунками: за виданими авансами	1130	3 301	2 852
з бюджетом	1135	-	-
у тому числі з податку на прибуток	1136	-	-
з нарахованих доходів	1140	-	-
із внутрішніх розрахунків	1145	-	-
Інша поточна дебіторська заборгованість	1155	88	71
Поточні фінансові інвестиції	1160	-	-
Гроші та їх еквіваленти	1165	1 636	1 763
Готівка	1166	2	-
Рахунки в банках	1167	1 577	1 763
Витрати майбутніх періодів	1170	47	79
Частка перестраховика у страхових резервах	1180	-	-
у тому числі в: резервах довгострокових зобов'язань	1181	-	-
резервах збитків або резервах належних виплат	1182	-	-
резервах незароблених премій	1183	-	-



Зітніть оригіналом
Чосова К.Н.

Продовження додатку В

інших страхових резервах	1184	-	-
Інші оборотні активи	1190	648	746
Усього за розділом II	1195	13 296	9 703
III. Необоротні активи, утримувані для продажу, та групи вибуття	1200	-	-
Баланс	1300	14 519	11 157

Назва	Код рядка	На початок звітного періоду	На кінець звітного періоду
1	2	3	4
I. Власний капітал			
Зареєстрований (пайовий) капітал	1400	659	659
Внески до зареєстрованого статутного капіталу	1401	-	-
Капітал у дооцінках	1405	-	-
Додатковий капітал	1410	-	-
Емісійний дохід	1411	-	-
Накопичені курсові різниці	1412	-	-
Резервний капітал	1415	-	-
Нерозподілений прибуток (спокритий збиток)	1420	887	1 643
Неоплачений капітал	1425	(-)	(-)
Вилучений капітал	1430	(-)	(-)
Інші резерви	1435	-	-
Наслідок поновлення частки	1490	-	-
Усього за розділом I	1495	1 546	2 302
II. Довгострокові зобов'язання і забезпечення			
Відстрочені податкові зобов'язання	1500	-	-
Пенсійні зобов'язання	1505	-	-
Довгострокові кредитні зобов'язання	1510	-	-
Інші довгострокові зобов'язання	1515	-	-
Довгострокові забезпечення	1520	-	-
Довгострокові забезпечення виграт-персоналу	1521	-	-
Ці цінні фінансування	1525	-	-
Владійна допомога	1526	-	-
Страхові резерви	1530	-	-
у тому числі:			
резерв довгострокових зобов'язань	1531	-	-
резерв збитків або резерв падежних вилдат	1532	-	-
резерв на зарплатні премії	1533	-	-
інші страхові резерви	1534	-	-
Інвестиційні контракти	1535	-	-
Індивідуальні фонди	1540	-	-
Резерв на виплату джек-поту	1545	-	-
Усього за розділом II	1595	-	-
III. Поточні зобов'язання і забезпечення			
Короткострокові кредити банків	1600	-	-
Векселі видані	1605	-	-
Поточна кредиторська заборгованість за:			
товари, роботи, послуги	1610	-	-
розрахунками з бюджетом	1615	4 758	2 266
у тому числі з податку на прибуток	1620	716	639
розрахунками з отримання	1621	53	47
розрахунками з оплати праці	1625	72	106
за одержаними авансами	1630	295	409
за розрахунками з учасниками	1635	5 921	4 684
із внутрішніх розрахунків	1640	1 183	722
за страховою діяльністю	1645	-	-
Поточні забезпечення	1650	-	-
Доходи майбутніх періодів	1660	-	4
Відстрочені комісійні доходи від перестраховика	1665	-	-
Інші поточні зобов'язання	1670	-	-
Інші поточні зобов'язання	1690	28	5
Усього за розділом III	1695	12 973	8 855
IV. Зобов'язання, пов'язані з необоротними активами, утримуваними для продажу, та групами вибуття	1700	-	-
V. Чиста вартість активів підконтрольного пенсійного фонду	1800	-	-
Баланс	1900	14 519	11 157


Керівник

Чусова Клавдія Павлівна

Головний бухгалтер

Шпільна Олена Миколаївна

Визначається в порядку, встановленому центральним органом виконавчої влади, що реалізує державну політику у сфері статистики.



Продовження додатку В

Підприємство Товариство з обмеженою відповідальністю "ГРАНТ ТОРНТОН ЛЕГІС" (найменування)	Дата (рік, місяць, число) за СДРГ/ОУ		
	2019	01	01
			КОДИ 34764976

ЖС ГРАТ Кошти підприємств за Рік 2018 р. Форма N2-к Код за ДКУД 1801008
 ОБЩЕ УПРАВЛЕНИЕ ПИСТОНКИ У.О. КИСКИ

I. ФІНАНСОВІ РЕЗУЛЬТАТИ

Стаття	Код рядка	За звітний період	За аналогічний період попереднього року
1	2	3	4
Чистий дохід від реалізації продукції (товарів, робіт, послуг)	2000	47 056	38 954
Чисті зароблені страхові премії	2010	-	-
Премії підписані, валова сума	2011	-	-
Премії, передані у перестраховання	2012	-	-
Зміна резерву незароблених премій, валова сума	2013	-	-
Зміна частки перестраховиків у резерві незароблених премій	2014	-	-
Собівартість реалізованої продукції (товарів, робіт, послуг)	2050	(34 643)	(28 377)
Чисті понесені збитки за страховими виплатами	2070	-	-
Валовий:			
прибуток	2090	12 413	10 577
збиток	2095	(-)	(-)
Дохід (витрати) від зміни у резервах довгострокових зобов'язань	2105	-	-
Дохід (витрати) від зміни інших страхових резервів	2110	-	-
Зміна інших страхових резервів, валова сума	2111	-	-
Зміна частки перестраховиків в інших страхових резервах	2112	-	-
Інші операційні доходи	2120	537	486
Дохід від зміни вартості активів, які оцінюються за справедливою вартістю	2121	-	-
Дохід від первісного визнання біологічних активів і сільськогосподарської продукції	2122	-	-
Дохід від використання коштів, вивільнених від оподаткування	2123	-	-
Адміністративні витрати	2130	(10 445)	(8 933)
Витрати на збут	2150	(1 552)	(1 493)
Інші операційні витрати	2180	(665)	(358)
Витрати від зміни вартості активів, які оцінюються за справедливою вартістю	2181	-	-
Витрати від первісного визнання біологічних активів і сільськогосподарської продукції	2182	-	-
Фінансовий результат від операційної діяльності:			
прибуток	2190	288	279
збиток	2195	(-)	(-)
Доход від участі в капіталі	2200	-	-
Інші фінансові доходи	2220	-	-
Інші доходи	2240	-	-
Дохід від благодійної допомоги	2241	-	-
Фінансові витрати	2250	(-)	(-)
Втрати від участі в капіталі	2255	(-)	(-)
Інші витрати	2270	(-)	(-)
Прибуток (збиток) від впливу інфляції на монетарні статті	2275	-	-
Фінансовий результат до оподаткування:			
прибуток	2290	288	279
збиток	2295	(-)	(-)

Звітний оригінал
 Директор
 Чесова К.П.

Закінчення додатку В

Продовження додатка 2

Витрати (дохід) з податку на прибуток	2300	(69)	(56)
Прибуток (збиток) від припиненої діяльності після оподаткування	2305	-	-
Чистий фінансовий результат:			
прибуток	2350	219	223
збиток	2355	(-)	(-)

II. СУКУПНИЙ ДОХІД

Стаття	Код рядка	За звітний період	За аналогічний період попереднього року
1	2	3	4
Дооцінка (уцінка) необоротних активів	2400	-	-
Дооцінка (уцінка) фінансових інструментів	2405	-	-
Накопичені курсові різниці	2410	-	-
Частка іншого сукупного доходу асоційованих та спільних підприємств	2415	-	-
Інший сукупний дохід	2445	-	-
Інший сукупний дохід до оподаткування	2450	-	-
Податок на прибуток, пов'язаний з іншим сукупним доходом	2455	-	-
Інший сукупний дохід після оподаткування	2460	-	-
Сукупний дохід (сума рядків 2350, 2355 та 2460)	2465	219	223
Чистий прибуток (збиток), що належить:			
власникам материнської компанії	2470	-	-
неконтрольованій частці	2475	-	-
Сукупний дохід, що належить:			
власникам материнської компанії	2480	-	-
неконтрольованій частці	2485	-	-

III. ЕЛЕМЕНТИ ОПЕРАЦІЙНИХ ВИТРАТ

Назва статті	Код рядка	За звітний період	За аналогічний період попереднього року
1	2	3	4
Матеріальні затрати	2500	1 151	914
Витрати на оплату праці	2505	7 877	2 510
Відрахування на соціальні заходи	2510	1 735	565
Амортизація	2515	1 223	1 057
Інші операційні витрати	2520	15 314	5 738
Разом	2550	27 300	10 784

IV. РОЗРАХУНОК ПОКАЗНИКІВ ПРИБУТКОВОСТІ АКЦІЙ

Назва статті	Код рядка	За звітний період	За аналогічний період попереднього року
1	2	3	4
Середньорічна кількість простих акцій	2600	-	-
Скоригована середньорічна кількість простих акцій	2605	-	-
Чистий прибуток (збиток) на одну просту акцію	2610	-	-
Скоригований чистий прибуток (збиток) на одну просту акцію	2615	-	-
Дивіденди на одну просту акцію	2650	-	-

Керівник

Головний бухгалтер



Чосова Клавдія Павлівна

Шиліна Олена Миколаївна



Додаток Г

311 12.02.2018

Додаток 2
до Національного балансу (стандарту)
бухгалтерського обліку 1 "Загальні вимоги до фінансової звітності"

Підприємство Товариство з обмеженою відповідальністю "ГРАНТ ТОРНТОН ЛЕГІС" Дата (рік, місяць, число) _____
 Територія м. Київ за ЄДРПОУ _____
 Організаційно-правава форма господарювання Товариство з обмеженою відповідальністю за КОАГУУ _____
 Вид економічної діяльності Діяльність у сфері бухгалтерського обліку й аудиту; консультування з питань за КОПФІ _____
ободаткування за КВЕД _____

КОДІ		
2018	01	01
34764976		
8039100000		
240		
69 20		

Середня кількість працівників 113
 Адреса, телефон 01004, КИІВ, вулиця Терещківська, 11/А
 Одиниця виміру: тис. грн. без десяткового знака (окрім розділу IV Консолідованого звіту про фінансові результати (Звіт про сукупний дохід) (форма №2-к), грошові показники якого поводяться в гривнях з копійками)

Складено (робити позначку "v" у відповідній клітинці):
 за положеннями (стандартами) бухгалтерського обліку
 за міжнародними стандартами фінансової звітності

v

Консолідований баланс (Звіт про фінансовий стан)
 на 31 грудня 2017 р.

Форма №1-к Кош за ДКУД 1801007

А К Т И В	Код рядка	На початок звітного періоду	На кінець звітного періоду
1	2	3	4
I. Необоротні активи			
Нематеріальні активи	1000	140	325
первісна вартість	1001	182	513
накопичена амортизація	1002	42	188
Незавершені капітальні інвестиції	1005	277	-
Основні засоби	1010	934	898
первісна вартість	1011	2 907	3 595
знос	1012	1 973	2 697
Інвестиційна нерухомість	1015	-	-
первісна вартість	1016	-	-
знос	1017	-	-
Довгострокові біологічні активи	1020	-	-
первісна вартість	1021	-	-
накопичена амортизація	1022	-	-
Довгострокові фінансові інвестиції: які обліковуються за методом участі в капіталі інших підприємств	1030	-	-
інші фінансові інвестиції	1035	-	-
Довгострокова дебіторська заборгованість	1040	-	-
Відстрочені податкові активи	1045	-	-
Гудвіл при консолідації	1055	-	-
Відстрочені аквізиційні витрати	1060	-	-
Залишок коштів у централізованих страхових резервних фондах	1065	-	-
Інші необоротні активи	1090	-	-
Усього за розділом I	1095	1 351	1 223
II. Оборотні активи			
Запаси	1100	203	179
Виробничі запаси	1101	203	179
Незавершене виробництво	1102	-	-
Готова продукція	1103	-	-
Товари	1104	-	-
Погодні біологічні активи	1110	-	-
Депозити перестрахування	1115	-	-
Векселі одержані	1120	-	-
Дебіторська заборгованість за продукцію, товари, роботи, послуги	1125	1 809	7 397
Дебіторська заборгованість за розрахунками: за виданими авансами	1130	3 562	3 301
з бюджетом	1135	3	-
у тому числі з податку на прибуток	1136	3	-
з нарахованих доходів	1140	-	-
із внутрішніх розрахунків	1145	-	-
інша поточна дебіторська заборгованість	1155	33	88
Поточні фінансові інвестиції	1160	-	-
І роки їх скінченості	1165	2 524	1 636
Готівка	1166	2	2
Рахунки в банках	1167	2 522	1 577
Витрати майбутніх періодів	1170	613	97
Частка перестраховика у страхових резервах у тому числі в: резервах довгострокових зобов'язань	1180	-	-
резервах збитків або резервах належних виплат	1182	-	-
резервах незроблених премій	1183	-	-

Згідно з підписом
 Директор
 Чубова К.П.

Продовження додатку Г

інших страхових резервах	1184	-	-
Інші оборотні активи	1190	805	648
Усього за розділом II	1195	9 552	13 296
III. Необоротні активи, утримувані для продажу, та групи вибуття	1200	-	-
Баланс	1300	10 903	14 519

Пасив	Код рядка	На початок звітної періоду	На кінець звітної періоду
1	2	3	4
I. Власний капітал			
Чисті грошові (пайовий) капітал	1400	659	659
Внески до не зареєстрованого статутного капіталу	1401	-	-
Капітал у дооцінках	1405	-	-
Дідичковий капітал	1410	-	-
Емісійний дохід	1411	-	-
Накопичені курсові різниці	1412	-	-
Резервний капітал	1415	-	-
Переподілений прибуток (непокритий збиток)	1420	1 847	887
Пов'язаний капітал	1425	(-)	(-)
Виділений капітал	1430	(-)	(-)
Інші резерви	1435	-	-
Неконтрольована частка	1490	-	-
Усього за розділом I	1495	2 506	1 546
II. Довгострокові зобов'язання і забезпечення			
Відстрочені податкові зобов'язання	1500	-	-
Пенсійні зобов'язання	1505	-	-
Довгострокові кредити банків	1510	-	-
Інші довгострокові зобов'язання	1515	-	-
Довгострокові забезпечення	1520	-	-
Довгострокові забезпечення виграт персоналу	1521	-	-
Цільове фінансування	1525	-	-
Благодійна допомога	1526	-	-
Страхові резерви	1530	-	-
у тому числі:	1531	-	-
резерв довгострокових зобов'язань	1532	-	-
резерв збитків або резерв належних вигод	1533	-	-
резерв незароблених премій	1534	-	-
інші страхові резерви	1535	-	-
Інвестиційні контракти	1535	-	-
Призовий фонд	1540	-	-
Резерв на виплату джек-поту	1545	-	-
Усього за розділом II	1595	-	-
III. Поточні зобов'язання і забезпечення			
Короткострокові кредити банків	1600	-	-
Векселі видані	1605	-	-
Поточна кредиторська заборгованість за:			
довгостроковими зобов'язаннями	1610	-	-
товари, роботи, послуги	1615	7 511	4 758
розрахунками з бюджетом	1620	572	716
у тому числі з податку на прибуток	1621	30	53
розрахунками зі страхування	1625	57	72
розрахунками з оплати праці	1630	236	295
за одержанням авансами	1635	-	5 921
за розрахунками з учасниками	1640	-	1 183
із внутрішніх розрахунків	1645	-	-
за страхового діяльності	1650	-	-
Поточні забезпечення	1660	-	-
Доходи майбутніх періодів	1665	-	-
Відстрочені комісійні доходи від перестраховиків	1670	-	-
Інші поточні зобов'язання	1690	21	28
Усього за розділом III	1695	8 397	12 973
IV. Зобов'язання, пов'язані з необоротними активами, утримуваними для продажу, та групами вибуття	1700	-	-
V. Чиста вартість акцій недержавного пенсійного фонду	1800	-	-
Баланс	1900	10 903	14 519

Керівник

Головний бухгалтер

Чосова Клавдія Павлівна

Кученко Ірина Іванівна

Визначення в порядку, встановленому центральним органом виконавчої влади, що реалізує державну політику у сфері статистики

Згідно з оригіналом
Директор ТОВ "ТОРІТОН"
Чосова К.П.

Продовження додатку Г

30 12 02 10/8

Підприємство Товариство з обмеженою відповідальністю "ГРАНТ ТОРНТОН
ЛЕГІС"

(найменування)

Дата (рік, місяць, число)
за ЄДРПОУ

КОДИ		
2018	01	01
34764976		

Консолідований звіт про фінансові результати (Звіт про сукупний дохід)
за Рік 2017 р.

Форма N2-к Код за ДКУД 1801008

I. ФІНАНСОВІ РЕЗУЛЬТАТИ

Стаття	Код рядка	За звітний період	За аналогічний період попереднього року
1	2	3	4
Чистий дохід від реалізації продукції (товарів, робіт, послуг)	2000	38 954	33 814
Чисті зароблені страхові премії	2010	-	-
Премії підписані, валова сума	2011	-	-
Премії, передані у перестраховання	2012	-	-
Зміна резерву незароблених премій, валова сума	2013	-	-
Зміна частки перестраховиків у резерві незароблених премій	2014	-	-
Собівартість реалізованої продукції (товарів, робіт, послуг)	2050	(28 377)	(26 154)
Чисті понесені збитки за страховими виплатами	2070	-	-
Валовий:			
прибуток	2090	10 577	7 660
збиток	2095	(-)	(-)
Дохід (витрати) від зміни у резервах довгострокових зобов'язань	2105	-	-
Дохід (витрати) від зміни інших страхових резервів	2110	-	-
Зміна інших страхових резервів, валова сума	2111	-	-
Зміна частки перестраховиків в інших страхових резервах	2112	-	-
Інші операційні доходи	2120	486	1 182
Дохід від зміни вартості активів, які оцінюються за справедливою вартістю	2121	-	-
Дохід від первісного визнання біологічних активів і сільськогосподарської продукції	2122	-	-
Дохід від використання коштів, вивільнених від оподаткування	2123	-	-
Адміністративні витрати	2130	(8 933)	(6 553)
Витрати на збут	2150	(1 493)	(1 466)
Інші операційні витрати	2180	(358)	(564)
Витрати від зміни вартості активів, які оцінюються за справедливою вартістю	2181	-	-
Витрати від первісного визнання біологічних активів і сільськогосподарської продукції	2182	-	-
Фінансовий результат від операційної діяльності:			
прибуток	2190	279	259
збиток	2195	(-)	(-)
Доход від участі в капіталі	2200	-	-
Інші фінансові доходи	2220	-	1
Інші доходи	2240	-	-
Дохід від благодійної допомоги	2241	-	-
Фінансові витрати	2250	(-)	(-)
Втрати від участі в капіталі	2255	(-)	(-)
Інші витрати	2270	(-)	(8)
Прибуток (збиток) від впливу інфляції на монетарні статті	2275	-	-
Фінансовий результат до оподаткування:			
прибуток	2290	279	252
збиток	2295	(-)	(-)



Закінчення додатку Г

Продовження додатка 2

Витрати (дохід) з податку на прибуток	2300	(56)	(46)
Прибуток (збиток) від припиненої діяльності після оподаткування	2305	-	-
Чистий фінансовий результат:			
прибуток	2350	223	206
збиток	2355	(-)	(-)

II. СУКУПНИЙ ДОХІД

Стаття	Код рядка	За звітний період	За аналогічний період попереднього року
1	2	3	4
Дооцінка (уцінка) необоротних активів	2400	-	-
Дооцінка (уцінка) фінансових інструментів	2405	-	-
Накопичені курсові різниці	2410	-	-
Частка іншого сукупного доходу асоційованих та спільних підприємств	2415	-	-
Інший сукупний дохід	2445	-	-
Інший сукупний дохід до оподаткування	2450	-	-
Податок на прибуток, пов'язаний з іншим сукупним доходом	2455	-	-
Інший сукупний дохід після оподаткування	2460	-	-
Сукупний дохід (сума рядків 2350, 2355 та 2460)	2465	223	206
Чистий прибуток (збиток), що належить:			
власникам материнської компанії	2470	-	-
неконтрольованій частці	2475	-	-
Сукупний дохід, що належить:			
власникам материнської компанії	2480	-	-
неконтрольованій частці	2485	-	-

III. ЕЛЕМЕНТИ ОПЕРАЦІЙНИХ ВИТРАТ


Назва статті	Код рядка	За звітний період	За аналогічний період попереднього року
1	2	3	4
Матеріальні затрати	2500	914	580
Витрати на оплату праці	2505	2 510	2 776
Відрахування на соціальні заходи	2510	565	506
Амортизація	2515	1 057	590
Інші операційні витрати	2520	5 738	4 133
Разом	2550	10 784	8 585

IV. РОЗРАХУНОК ПОКАЗНИКІВ ПРИБУТКОВОСТІ АКЦІЙ

Назва статті	Код рядка	За звітний період	За аналогічний період попереднього року
1	2	3	4
Середньорічна кількість простих акцій	2600	-	-
Скоригована середньорічна кількість простих акцій	2605	-	-
Чистий прибуток (збиток) на одну просту акцію	2610	-	-
Скоригований чистий прибуток (збиток) на одну просту акцію	2615	-	-
Дивіденди на одну просту акцію	2650	-	-


Керівник

Головний бухгалтер



Чосова Клавдія Павлівна





Додаток Д до Наказу Міністерства економічного розвитку і торгівлі України від 12.01.2016 р. №10

Підприємство Товариство з обмеженою відповідальністю "ТРАПТ ТОРЦІОН ЛЕГІС"
 Територія М.КНІВ
 Організаційно-правова форма господарювання Товариство з обмеженою відповідальністю
 Вид економічної діяльності Діяльність у сфері бухгалтерського обліку й аудиту; консультування з питань оподаткування

Дата (рік, місяць, число)

за ЄДРПОУ

за КОАГУУ

за КОІФП

за КВЕД

Код ЄДРПОУ		
2017	01	01
34764976		
8039100000		
240		
69 20		

Середня кількість працівників

1 102

Адреса, телефон вулиця Герценавська, буд. 11 А, м. КНІВ, МРЗНВ обл., 01004

Одиниця виміру: тис. грн. без десятичного знака (окрім розділу IV Консолідованого звіту про фінансові результати (Звіту про сукупні доходи) (форма №2-к), грошові показники якого наводяться в гривнях з копійками)

Складено (зробити позначку "x" у відповідній клітинці):

за положеннями (стандартами) бухгалтерського обліку

за міжнародними стандартами фінансової звітності

V

Консолідований баланс (Звіт про фінансовий стан)

на

31 грудня 2016

р.

Форма №1-к Код за ІКУД

1801007

А К Т И В	Код рядка	На початок звітного періоду	На кінець звітного періоду
1	2	3	4
I. Необоротні активи			
Нематеріальні активи	1000	-	140
первісна вартість	1001	-	182
накопичена амортизація	1002	-	42
Незавершені капітальні інвестиції	1005	7	277
зніш засоби	1010	562	934
первісна вартість	1011	2 037	2 907
знос	1012	1 475	1 973
Інвестиційна нерухомість	1015	-	-
первісна вартість	1016	-	-
знос	1017	-	-
Довгострокові біологічні активи	1020	-	-
первісна вартість	1021	-	-
накопичена амортизація	1022	-	-
Довгострокові фінансові інвестиції, які обліковуються за методом участі в капіталі інших підприємств	1030	-	-
інші фінансові інвестиції	1035	-	-
Довгострокова дебіторська заборгованість	1040	-	-
Відстрочені податкові активи	1045	-	-
Гудвіл при консолідації	1055	-	-
Відстрочені аквізиційні витрати	1060	-	-
Залишок коштів у центральних інших резервних фондах	1065	-	-
Інші необоротні активи	1090	-	-
Усього за розділом I	1095	569	1 361
II. Оборотні активи			
Знош	1100	212	203
Ниробітні запаси	1101	212	203
Незавершене виробництво	1102	-	-
Готова продукція	1103	-	-
Товари	1104	-	-
Поточні біологічні активи	1110	-	-
Депозити перестрахування	1115	-	-
Векселі одержані	1120	-	-
Дебіторська заборгованість за продукцію, товари, роботи, послуги	1125	4 198	1 809
Дебіторська заборгованість за розрахунками:			
за виданими авансами	1130	-	3 562
з бюджетом	1135	17	3
у тому числі з податку на прибуток	1136	14	3
з нарахованих доходів	1140	-	-
із внутрішніх розрахунків	1145	-	-
Інша поточна дебіторська заборгованість	1155	267	33
Поточні фінансові інвестиції	1160	-	-
Гроші та їх еквіваленти	1165	2 146	2 524
Готівка	1166	-	2
Рахунки в банках	1167	2 146	2 522
Витрати майбутніх періодів	1170	110	613
Частка перестраховика в страхових резервах	1180	-	-
у тому числі в:			
резервах довгострокових зобов'язань	1181	-	-
резервах істотів або резервах належних виплат	1182	-	-
резервах незроблених премій	1183	-	-

ЗГІДНО
ОРИГІНАЛОМ

Продовження додатку Д

рахунок страхових резервів	1184	-	-
додатковий капітал	1190	583	805
Усього за розділом II	1195	7 533	9 552
III. Необоротні активи, утримувані для продажу, та групи вибуття	1200	-	-
Баланс	1300	8 102	10 903

Пасив	Код рядка	На початок звітної періоду	На кінець звітної періоду
I	2	3	4
I. Власний капітал			
Зареєстрований (щирий) капітал	1400	659	659
Внески до незареєстрованого статутного капіталу	1401	-	-
Капітал у дооцінках	1405	-	-
Додатковий капітал	1410	-	-
Емісійний дохід	1411	-	-
Накопичені курсові різниці	1412	-	-
Резервний капітал	1415	-	-
Нерозподілений прибуток (непокритий збиток)	1420	1 636	1 847
Неоплачений капітал	1425	(-)	(-)
Вилучений капітал	1430	(-)	(-)
Інші резерви	1435	-	-
Неконтрольована частка	1490	-	-
Усього за розділом I	1495	2 295	2 506
II. Довгострокові зобов'язання і забезпечення			
Відстрочені податкові зобов'язання	1500	-	-
Пенсійні зобов'язання	1505	-	-
Довгострокові кредити банків	1510	-	-
— довгострокові зобов'язання	1515	-	-
— довгострокові забезпечення	1520	-	-
Довгострокові забезпечення витрат персоналу	1521	-	-
Пільгове фінансування	1525	-	-
Благодійна допомога	1526	-	-
Страхові резерви	1530	-	-
у тому числі:	1531	-	-
резерв довгострокових зобов'язань	1532	-	-
резерв збитків або резерв належних виплат	1533	-	-
резерв незароблених премій	1534	-	-
інші страхові резерви	1535	-	-
Інвестиційні контракти	1535	-	-
Призовий фонд	1540	-	-
Резерв на виплату джек-поту	1545	-	-
Усього за розділом II	1595	-	-
III. Поточні зобов'язання і забезпечення			
Короткострокові кредити банків	1600	-	-
Векселі видані	1605	-	-
Поточна кредиторська заборгованість за:			
довгостроковими зобов'язаннями	1610	-	-
товари, роботи, послуги	1615	5 321	7 511
розрахунками з бюджетом	1620	198	573
у тому числі з податку на прибуток	1621	4	30
розрахунками з страхування	1625	24	57
розрахунками з оплати праці	1630	166	236
за одержаними авансами	1635	-	-
за розрахунками з учасниками	1640	-	-
з внутрішніх розрахунків	1645	-	-
за страховою діяльністю	1650	-	-
Поточні забезпечення	1660	-	-
Доходи майбутніх періодів	1665	-	-
Відстрочені комісійні доходи від перестраховиків	1670	-	-
Інші поточні зобов'язання	1690	98	21
Усього за розділом III	1695	5 807	8 397
IV. Зобов'язання, пов'язані з необоротними активами, утримуваними для продажу, та групами вибуття	1700	-	-
V. Чиста вартість акцій недержавного пенсійного фонду	1800	-	-
Баланс	1900	8 102	10 903

Керівник

Головний бухгалтер




[Handwritten signature]

Чосона Клавдія Павлівна

Кучешко Ірина Іванівна

Визначення пасажира здійснюється за допомогою спеціального центрального органу виконавчої влади, що реалізує державну політику у сфері статистики.



Підприємство	Товариство з обмеженою відповідальністю "ПРАЙМ ТРАСТ ЛЕГІС"	 Державний аудит України Державна інспекція з питань фінансової політики у м. Києві	Дата (рік, місяць, число) за СДРПОУ	КОДИ		
				2017	01	01
	(найменування)			34764976		

Консолідований звіт про фінансові результати (Звіт про сукупний дохід)
за Рік 2016 р.

Форма N2-к Код за ДКУД 1801008

I. ФІНАНСОВІ РЕЗУЛЬТАТИ

Стаття	Код рядка	За звітний період	За аналогічний період попереднього року
1	2	3	4
Чистий дохід від реалізації продукції (товарів, робіт, послуг)	2000	33 814	30 184
Чисті зароблені страхові премії	2010	-	-
Премії підписані, валова сума	2011	-	-
Премії, передані у перестраховання	2012	-	-
Зміна резерву незароблених премій, валова сума	2013	-	-
Зміна частки перестраховиків у резерві незароблених премій	2014	-	-
Собівартість реалізованої продукції (товарів, робіт, послуг)	2050	(26 154)	(23 598)
Чисті понесені збитки за страховими виплатами	2070	-	-
Валовий:			
прибуток	2090	7 660	6 586
збиток	2095	(-)	(-)
Дохід (витрати) від зміни у резервах довгострокових зобов'язань	2105	-	-
Дохід (витрати) від зміни інших страхових резервів	2110	-	-
Зміна інших страхових резервів, валова сума	2111	-	-
Зміна частки перестраховиків в інших страхових резервах	2112	-	-
Інші операційні доходи	2120	1 182	406
Дохід від зміни вартості активів, які оцінюються за справедливою вартістю	2121	-	-
Дохід від первісного визнання біологічних активів і сільськогосподарської продукції	2122	-	-
Дохід від використання коштів, вивільнених від оподаткування	2123	-	-
Адміністративні витрати	2130	(6 553)	(5 673)
Витрати на збут	2150	(1 466)	(326)
Інші операційні витрати	2180	(564)	(619)
Витрати від зміни вартості активів, які оцінюються за справедливою вартістю	2181	-	-
Витрати від первісного визнання біологічних активів і сільськогосподарської продукції	2182	-	-
Фінансовий результат від операційної діяльності:			
прибуток	2190	259	374
збиток	2195	(-)	(-)
Доход від участі в капіталі	2200	-	-
Інші фінансові доходи	2220	1	-
Інші доходи	2240	-	2
Дохід від благодійної допомоги	2241	-	-
Фінансові витрати	2250	(-)	(-)
Втрати від участі в капіталі	2255	(-)	(-)
Інші витрати	2270	(8)	(6)
Прибуток (збиток) від впливу інфляції на монетарні статті	2275	-	-
Фінансовий результат до оподаткування:			
прибуток	2290	252	370
збиток	2295	(-)	(-)

ЗГІДНО
ОРИГІНАЛОМ

Закінчення додатку Д

Продовження додатка 2

Витрати (дохід) з податку на прибуток	2300	(46)	(67)
Прибуток (збиток) від припиненої діяльності після оподаткування	2305	-	-
Чистий фінансовий результат:			
прибуток	2350	206	303
збиток	2355	(-)	(-)

II. СУКУПНИЙ ДОХІД

Стаття	Код рядка	За звітний період	За аналогічний період попереднього року
1	2	3	4
Дооцінка (уцінка) необоротних активів	2400	-	-
Дооцінка (уцінка) фінансових інструментів	2405	-	-
Накопичені курсові різниці	2410	-	-
Частка іншого сукупного доходу асоційованих та спільних підприємств	2415	-	-
Інший сукупний дохід	2445	-	-
Інший сукупний дохід до оподаткування	2450	-	-
Податок на прибуток, пов'язаний з іншим сукупним доходом	2455	-	-
Інший сукупний дохід після оподаткування	2460	-	-
Сукупний дохід (сума рядків 2350, 2355 та 2460)	2465	206	303
Чистий прибуток (збиток), що належить:			
власникам материнської компанії	2470	-	-
неконтрольованій частці	2475	-	-
Сукупний дохід, що належить:			
власникам материнської компанії	2480	-	-
неконтрольованій частці	2485	-	-

III. ЕЛЕМЕНТИ ОПЕРАЦІЙНИХ ВИТРАТ

Назва статті	Код рядка	За звітний період	За аналогічний період попереднього року
1	2	3	4
Матеріальні затрати	2500	580	397
Витрати на оплату праці	2505	2 776	2 039
Відрахування на соціальні заходи	2510	506	646
Амортизація	2515	590	170
Інші операційні витрати	2520	4 133	3 366
Разом	2550	8 585	6 618

IV. РОЗРАХУНОК ПОКАЗНИКІВ ПРИБУТКОВОСТІ АКЦІЙ

Назва статті	Код рядка	За звітний період	За аналогічний період попереднього року
1	2	3	4
Середньорічна кількість простих акцій	2600	-	-
Скоригована середньорічна кількість простих акцій	2605	-	-
Чистий прибуток (збиток) на одну просту акцію	2610	-	-
Скоригований чистий прибуток (збиток) на одну просту акцію	2615	-	-
Дивіденди на одну просту акцію	2650	-	-

Керівник

Головний бухгалтер



Чосова Клавдія Павлівна

Кученко Ірина Іванівна



Вертикальний аналіз активів і пасивів ТОВ «Грант Торнтон Легіс»

Актив	Питома вага, %				
	2016	2017	2018	2019	2020
I. Необоротні активи					
Нематеріальні активи	1,3	2,2	2,4	2,7	7,0
Незавершені капітальні інвестиції	2,5	0,0	1,5	0,0	0,0
Основні засоби	8,6	6,2	9,2	5,8	4,2
інші фінансові інвестиції	0,0	0,0	0,0	0,1	0,1
Усього за розділом I	12,4	8,4	13,0	8,7	11,3
II. Оборотні активи	0,0	0,0	0,0	0,0	0,0
Запаси	1,9	1,2	2,0	1,3	0,9
Виробничі запаси	1,9	1,2	2,0	1,3	0,9
Дебіторська заборгованість за продукцію, товари, роботи, послуги	16,6	50,9	35,6	44,0	21,5
Дебіторська заборгованість за розрахунками:	32,7	22,7	25,6	21,1	9,6
за виданими авансами	0,0	0,0	0,0	0,0	0,0
з бюджетом	0,0	0,0	0,0	0,0	0,1
у тому числі з податку на прибуток	0,0	0,0	0,0	0,0	0,0
Дебіторська заборгованість за розрахунками з нарахованих доходів	0,0	0,0	0,0	0,0	0,0
Інша поточна дебіторська заборгованість	0,3	0,6	0,6	0,8	12,3
Гроші та їх еквіваленти	23,1	11,3	15,8	16,9	37,1
Готівка	0,0	0,0	0,0	0,0	0,0
Рахунки в банках	23,1	10,9	15,8	16,9	28,1
Витрати майбутніх періодів	5,6	0,3	0,7	0,3	0,9
Інші оборотні активи	7,4	4,5	6,7	6,9	6,3
Усього за розділом II	87,6	91,6	87,0	91,3	88,7
Баланс	100,0	100,0	100,0	100,0	100,0

Продовження додатку Е

Пасив	Питома вага, %				
	2016	2017	2018	2019	2020
I. Власний капітал					
Зареєстрований (пайовий) капітал	6,0	4,5	5,9	4,7	4,1
Нерозподілений прибуток (непокритий збиток)	16,9	6,1	14,7	14,7	-2,6
Усього за розділом I	23,0	10,6	20,6	19,3	1,5
II. Довгострокові зобов'язання і забезпечення	0,0	0,0	0,0	0,0	0,0
Інші довгострокові зобов'язання	0,0	0,0	0,0	0,0	17,1
Усього за розділом II	0,0	0,0	0,0	0,0	17,1
III. Поточні зобов'язання і забезпечення	0,0	0,0	0,0	0,0	0,0
Поточна кредиторська заборгованість за:	0,0	0,0	0,0	0,0	0,0
товари, роботи, послуги	68,9	32,8	20,3	24,2	29,7
розрахунками з бюджетом	5,2	4,9	5,9	6,9	6,2
у тому числі з податку на прибуток	0,3	0,4	0,4	0,1	0,1
розрахунками зі страхування	0,5	0,5	1,0	0,8	0,5
розрахунками з оплати праці	2,2	2,0	3,7	3,5	2,4
Поточна кредиторська заборгованість за одержаними авансами	0,0	40,8	42,0	42,5	28,7
Поточна кредиторська заборгованість за розрахунками з учасниками	0,0	8,1	6,5	2,8	1,9
Поточні забезпечення	0,0	0,0	0,0	0,0	0,0
Інші поточні зобов'язання	0,2	0,2	0,0	0,0	12,1
Усього за розділом III	77,0	89,4	79,4	80,7	81,4
Баланс	100,0	100,0	100,0	100,0	100,0

Горизонтальний аналіз активів і пасивів ТОВ «Грант Торнтон Легіс»

Актив	Абсолютне відхилення, тис. грн.				Відносне відхилення, %				
	2017 до 2016	2018 до 2017	2019 до 2018	2020 до 2019	2016 до 2015	2017 до 2016	2018 до 2017	2019 до 2018	2020 до 2019
I. Необоротні активи									
Нематеріальні активи	185	-62	118	-732	100,0	56,9	-23,6	31,0	-46,4
Незавершені капітальні інвестиції	-277	164	-164	8	97,5	0,0	100,0	0,0	100,0
Основні засоби	-36	129	-202	-485	39,8	-4,0	12,6	-24,5	-51,8
інші фінансові інвестиції	0	0	19	0	0,0	0,0	0,0	100,0	0,0
Усього за розділом I	-128	231	-229	-1 209	57,9	-10,5	15,9	-18,7	-47,6
II. Оборотні активи	0	0	0	0	0,0	0,0	0,0	0,0	0,0
Запаси	-24	42	-43	27	-4,4	-13,4	19,0	-24,2	13,0
Виробничі запаси	-24	42	-43	29	-4,4	-13,4	19,0	-24,2	14,0
Дебіторська заборгованість за продукцію, товари, роботи, послуги	5 588	-3 426	2 257	-4 020	-132,1	75,5	-86,3	36,2	-83,0
Дебіторська заборгованість за розрахунками:	-261	-449	134	-843	100,0	-7,9	-15,7	4,5	-39,2
за виданими авансами	0	0	0	0	0,0	0,0	0,0	0,0	0,0
з бюджетом	-3	0	0	-1	-466,7	0,0	0,0	0,0	-4,0
у тому числі з податку на прибуток	-3	0	0	0	-366,7	0,0	0,0	0,0	0,0
Дебіторська заборгованість за розрахунками з нарахованих доходів	0	0	0	2	0,0	0,0	0,0	0,0	100,0
Інша поточна дебіторська заборгованість	55	-17	38	2 187	-709,1	62,5	-23,9	34,9	79,1
Гроші та їх еквіваленти	-888	127	632	5 233	15,0	-54,3	7,2	26,4	62,6
Готівка	0	-2	0	0	100,0	0,0	0,0	0,0	0,0
Рахунки в банках	-945	186	632	3 940	14,9	-59,9	10,6	26,4	62,2
Витрати майбутніх періодів	-566	32	-36	-23	82,1	-1 204,3	40,5	-83,7	-10,8
Інші оборотні активи	-157	98	234	226	27,6	-24,2	13,1	23,9	15,8
Усього за розділом II	3 744	-3 593	3 213	2 788	21,1	28,2	-37,0	24,9	13,9
Баланс	3 616	-3 362	2 984	1 579	25,7	24,9	-30,1	21,1	7,0

Продовження додатку Ж

Пасив	Абсолютне відхилення, тис. грн.				Відносне відхилення, %				
	2017 до 2016	2018 до 2017	2019 до 2018	2020 до 2019	2016 до 2015	2017 до 2016	2018 до 2017	2019 до 2018	2020 до 2019
I. Власний капітал									
Зареєстрований (пайовий) капітал	0	0	0	0	0,0	0,0	0,0	0,0	0,0
Нерозподілений прибуток (непокритий збиток)	-960	756	429	-211	11,4	-108,2	46,0	20,7	28,1
Усього за розділом I	-960	756	429	-211	8,4	-62,1	32,8	15,7	-215,3
II. Довгострокові зобов'язання і забезпечення									
Інші довгострокові зобов'язання	0	0	0	100	0,0	0,0	0,0	0,0	2,7
Усього за розділом II	0	0	0	100	0,0	0,0	0,0	0,0	2,7
III. Поточні зобов'язання і забезпечення									
Поточна кредиторська заборгованість за:									
товари, роботи, послуги	-2 753	-2 492	1 153	-2 147	29,2	-57,9	-110,0	33,7	-52,7
розрахунками з бюджетом	144	-57	315	279	65,4	20,1	-8,6	32,3	17,8
у тому числі з податку на прибуток	23	-6	-29	1	86,7	43,4	-12,8	-161,1	5,3
розрахунками зі страхування	15	34	3	-40	57,9	20,8	32,1	2,8	-58,0
розрахунками з оплати праці	59	114	91	84	29,7	20,0	27,9	18,2	14,4
Поточна кредиторська заборгованість за одержаними авансами	5 921	-1 237	1 328	2 804	0,0	100,0	-26,4	22,1	31,8
Поточна кредиторська заборгованість за розрахунками з учасниками	1 183	-461	-327	-395	0,0	100,0	-63,9	-82,8	0,0
Поточні забезпечення	0	4	-4	84	0,0	0,0	100,0	0,0	100,0
Інші поточні зобов'язання	7	-23	-4	1 721	-366,7	25,0	-460,0	-400,0	40,4
Усього за розділом III	4 576	-4 118	2 555	1 690	30,8	35,3	-46,5	22,4	9,0
Баланс	3 616	-3 362	2 984	1 579	25,7	24,9	-30,1	21,1	7,0

Аналіз фінансових результатів ТОВ «Грант Торнтон Легіс»

№ з/п	Показники, тис. грн.	2016	2017	2018	2019	2020	Абсолютне відхилення, тис. грн.				Відносне відхилення, %			
							2017 до 2016	2018 до 2017	2019 до 2018	2020 до 2019	2017 до 2016	2018 до 2017	2019 до 2018	2020 до 2019
1	Чистий дохід (виручка) від реалізації продукції	33 814	38 954	47 056	50 001	74 945	5 140	8 102	2 945	24 944	13,2	17,2	5,9	33,3
2	Собівартість реалізованої продукції	26 154	28 377	34 643	37 637	52 173	2 223	6 266	2 994	14 536	7,8	18,1	8,0	27,9
3	Валовий прибуток (збиток)	7 660	10 577	12 413	12 364	22 772	2 917	1 836	-49	10 408	27,6	14,8	-0,4	45,7
4	Фінансові результати від операційної діяльності	259	279	288	323	-190	20	9	35	-513	7,2	3,1	10,8	270,0
5	Фінансовий результат до оподаткування	252	279	288	336	-158	27	9	48	-494	9,7	3,1	14,3	312,7
6	Чистий прибуток (збиток)	206	223	219	274	158	17	-4	55	-116	7,6	-1,8	20,1	-73,4

Аналіз ліквідності балансу ТОВ «Грант Торнтон Ледіс»

Ранжування активів балансу	2016	2017	2018	2019	2020	Ранжування пасивів балансу	2016	2017	2018	2019	2020
Високоліквідні активи, тис. грн.	2 524	1 636	1 763	2 395	8 356	Найтерміновіші зобов'язання, тис. грн.	8 397	12 973	8 855	11 410	18 759
Швидколіквідні активи, тис. грн.	5 407	10 786	6 894	9 320	9 792	Короткострокові пасиви, тис. грн.	0	0	0	0	0
Повільноліквідні активи, тис. грн.	1 621	874	1 046	1 201	1 848	Довгострокові пасиви, тис. грн.	0	0	0	0	3 680
Важколіквідні активи, тис. грн.	1 351	1 223	1 454	1 225	2 541	Постійні пасиви, тис. грн.	2 506	1 546	2 302	2 731	98
Баланс, тис. грн.	10 903	14 519	11 157	14 141	22 537	Баланс, тис. грн.	10 903	14 519	11 157	14 141	22 537

Аналіз показників ліквідності та платоспроможності ТОВ «Грант Торнтон Ледіс»

№ з/п	Показник	2016	2017	2018	2019	2020	Абсолютне відхилення			
							2017-2016 pp.	2018-2017 pp.	2019-2018 pp.	2020-2019 pp.
1	Коефіцієнт абсолютної ліквідності	0,30	0,13	0,20	0,21	0,45	-0,17	0,07	0,01	0,24
2	Коефіцієнт поточної ліквідності	1,14	1,02	1,10	1,13	1,07	-0,11	0,07	0,04	-0,07
3	Коефіцієнт швидкої ліквідності	1,11	1,01	1,07	1,12	1,05	-0,10	0,06	0,05	-0,06
4	Чистий оборотний капітал, тис. грн.	1 155	323	848	1 506	1 237	-832	525	658	-269

Аналіз рентабельності ТОВ «Грант Торнтон Легіс»

№ з/п	Показник	Рік				
		2016	2017	2018	2019	2020
Рентабельність інвестицій (капіталу)						
1	Рентабельність сукупного капіталу	0,19	0,02	0,03	0,02	0,00
2	Рентабельність власного капіталу	0,08	0,14	0,10	0,10	-1,61
Рентабельність продажів						
3	Валова рентабельність реалізованої продукції	22,65	27,15	26,38	24,73	30,38
4	Операційна рентабельність реалізованої продукції	0,008	0,007	0,006	0,006	0,000
5	Чиста рентабельність реалізованої продукції	0,006	0,006	0,005	0,005	-0,002
6	Загальна рентабельність виробничих запасів	0,17	0,20	0,17	0,23	0,00
7	Загальна рентабельність підприємства	7,98	1,33	0,97	0,98	1,24

Аналіз ділової активності ТОВ «Грант Торнтон Легіс»

№ з/п	Показник	2016	2017	2018	2019	2020
1	Чистий дохід (виручка) від реалізацій послуг, тис. грн	33 814	38 954	47 056	50 001	74 945
2	Чистий прибуток, тис. грн	206	223	219	274	-158
3	Середній розмір капіталу, тис. грн	9 503	12 711	12 838	12 649	18 339
4	Коефіцієнт оборотності активів	3,56	3,06	3,67	3,95	4,09
5	Коефіцієнт оборотності оборотних активів	3,96	3,41	4,09	4,42	4,55
6	Коефіцієнт оборотності дебіторської заборгованості	10,72	8,35	8,16	9,64	10,75
7	Коефіцієнт оборотності кредиторської заборгованості	4,76	3,65	4,31	4,93	4,97
8	Коефіцієнт оборотності основних засобів	45,21	42,53	48,89	54,00	63,59
9	Строк погашення дебіторської заборгованості, днів	34	43	44	37	34
10	Строк погашення кредиторської заборгованості, днів	76	99	83	73	72
11	Коефіцієнт оборотності матеріальних запасів	126,04	148,57	173,22	188,66	269,63
12	Коефіцієнт оборотності власного капіталу	14,09	19,23	24,46	19,87	52,98

Аналіз фінансової стійкості ТОВ «Грант Торнтон Легіс»

№ з/п	Показники	2016	2017	2018	2019	2020
1	Коефіцієнт автономії	0,23	0,11	0,21	0,19	0,00
2	Коефіцієнт фінансової стабільності	0,30	0,12	0,26	0,24	0,01
3	Коефіцієнт фінансової залежності	4,35	1,00	4,85	5,18	229,97
4	Коефіцієнт концентрації залученого капіталу	0,77	0,89	0,79	0,81	1,00
5	Коефіцієнт концентрації власного капіталу	0,99	0,94	1,31	1,14	0,01
6	Коефіцієнт співвідношення залученого і власного капіталу	3,35	8,39	3,85	4,18	228,97
7	Коефіцієнт стійкості фінансування	0,23	0,11	0,21	0,19	0,17
8	Коефіцієнт поточних зобов'язань	1,00	1,00	1,00	1,00	0,84